

ЖШС “MDU Baqytta bala”



**Мектепке дейінгі тәрбие мен оқытудың үлгілік оқу жоспары және
Мектепке дейінгі тәрбие мен оқытудың үлгілік оқу бағдарламасы негізінде
2024-2025 оқу жылына арналған
“Ботақан” ортаңғы тобы 3 жас
ұйымдастырылған іс-әрекеттің циклограммалық жоспары**

2024-2025 оқу жылы

Тәрбиелеу - білім беру процесінің циклограммасы
Қыркүйек айы 2024 жыл 1 апта

Мектепке дейінгі ұйым : “MDU Baqytty bala” балабақшасы



Топ: “Ботақан” ортаңғы тобы



Балалардың жасы: 3 жас

Қандай кезеңге жасалды(апта күндерін, айды, жылды көрсету): **02.09-06.09.2024ж**

Күн тәртібі	Дүйсенбі 02.09.2024ж	Сейсенбі 03.09.2024ж	Сәрсенбі 04.09.2024ж	Бейсенбі 05.09.2024ж	Жұма 06.09.2024ж
Балаларды қабылдау	Балаларды әсем әуенмен,көтеріңкі көңіл күймен қарсы алу,жағымды атмосфера орнату.Көңіл күйін сұрау. Коммуникативтік дағды	Қызыл жүрекшемен көңілді тілек айтып қарсы алу,үйде немен айналысқанын сұрау. Коммуникативтік дағды	Шармен , көтеріңкі көңіл күймен қарсы алу,балалық шақ күйін қосу. Шығармашылық дағды,ұлттық құндылық	Қонаққа келген қоянның ойыншығымен қарсы алу,қоянның сұрақтарына жауап беру. Коммуникативтік дағды	Достар әнімен қарсы алу. жағдайын,көңіл күйін ата-аналардан сұрау. Денсаулығын тексеру . Жеке жайлы жағдай жасап қабылдау Шығармашылық дағды
Ата-аналармен әңгімелесу, кеңес беру	Балалардың көңіл-күйі, денсаулығы жайлы әңгімелесу.	Үйдегі өзіне-өзі қызмет ету дағдыларының қалай қалыптасып жатқанын сұрау	Баланың үйдегі ойыншықтарға деген қызығушылығы жайлы сұрау	Балабақшадан кейінгі баланың өзін-өзі қалай ұстайтыны жайлы әңгімелесу	Демалыс күндердегі баланың күн тәртібі жайлы әңгімелесу
Балалардың дербес әрекеті (баяу қимылды ойындар, үстел үсті ойындары, бейнелеу әрекеті, кітаптар қарау және тағы басқа әрекеттер)	Экологиялық білім беру жiне экологиялық мәдениет Күз мезгілінің маусымдық	«Қай жануар артық» Мақсаты: Жасырылған жануарларды таба алады.	Ұлттық құндылық «Қуыршақты киіндір» мақсаты: қазақ халқының ұлттық киімдерін тануға үйрету	Экологиялық білім беру және экологиялық мәдениет Заттардың белгісі мен қасиеттерін анықтай білуге жаттықтыру. Табиғатты сүйуге баулу	Ұлттық құндылық Біртұтас тәрбие Асық ойындары«Ұлттық ойын - ұлт қазынасы» Бестемше: «Дарабоз» (тәрбиеленушілердің

	өзгерістермен таныстыру. Жанды және жансыз табиғаттағы маусымдық өзгерістерді бақылауды үйрету арқылы зейінедері ашу				арасында) «Жарысқа шық, жанұя» (ата-аналардың арасында)
Таңертеңгі жаттығу	Қыркүйек айына арналған таңертеңгі жаттығулар кешені (<i>Жалпы дамытушы жаттығулар, қимыл белсенділігі, ойын әрекеті</i>).				
Таңғы ас	Таңғы ас алдында қолдарын сумен сабындап жуу мәдениетін қалыптастыру. Жеңдерін өз бетімен түру, жуыну кезінде киімді суламау, жуыну кезінде суды шашыратпау білігін бекіту. Өз орнын тауып отыру. Үстел басында қарапайым мінез-құлық дағдыларын қалыптастыру: нанды үгітпеу, тамақты ауызды жауып шайнау, ауызды тамаққа толтырып сөйлемей. Тамақтанып болғаннан кейін алғыс айтуды үйрету (<i>мәдени-гигиеналық дағдылар, өзіне-өзі қызмет ету, кезекшілердің еңбек әрекеті</i>)				
Ұйымдастырылған іс-әрекетке дайындық	Бала, оның отбасы, үйі. «Мен» бейнесін, құрдастарын, өзін балалар қоғамының бір мүшесі ретінде сезінуге, әртүрлі ойындарды өз бетінше ойнауға үйрету, өз іс-әрекеттерін оң бағалау және өзін-өзі бағалауын, ойында туындаған мәселелерді шешу тәсілдерін дамыту.	Біртекті заттардан топтар құрастыру және олардың біреуін бөліп көрсету Шама ұзындығы мен ені бойынша екі қарама-қарсы және бірдей заттарды салыстыру; бойынша заттардың әртүрлі болатыны туралы түсінік беру. Математика негіздері	Әртүрлі түстегі және пішіндегі бөлшектерден қарапайым құрылыстар құрастыру Құрастыру	Заттық сурет салу. Түрлі бағытта тура сызықтарды, олардың қиылысуын жүргізе білуді қалыптастыру Сурет салу	Ертегілердің мазмұнын түсінуге, тыңдауға, бейнелі сөздерді есте сақтауға үйрету Көркем әдебиет

	Қоршаған ортамен танысу				
Білім беру ұйымының кестесі бойынша ұйымдастырылған іс-әрекет	Музыка Музыка тыңдау. түрлі сипаттағы әндердің мазмұны мен көңіл күйін қабылдау; Ән айту. Дыбыстаудың бірыңғай күшімен бірдей қарқында ән салу, ересектермен бірге ән салу, аспаптың сүйемелдеуіндегі даусына бейімделу дағдыларын қалыптастыр	Дене шынықтыру Жалпы дамытушы жаттығулар. Көзбен бағдарлай отырып, ауызша нұсқаулармен ойын түріндегі жаттығуларды (жануарлардың қозғалысына еліктеу) педагогпен бірге орындауға үйрету.	Дене шынықтыру Жүру. Белгілі бір тапсырмаларды орындау арқылы еркін жүру және жүгіру дағдыларын қалыптастыру: сапта бір-бірлеп, бірінің артынан бірі, тізені жоғары көтеріп жүру, аралықты сақтай отырып, бағытты өзгертіп қол мен аяқ қозғалыстарын үйлестіру, шеңбер бойлап, қол ұстасып, арқаннан ұстап, тоқтай қалып, жүрелеп, бұрылып, "жыланша", заттарды айналып өтіп, төбешікке шығып және төбешіктен түсіп саппен жүру;	Қазақ тілі ертегілердің мазмұнын түсінуге, тыңдауға, бейнелі сөздерді есте сақтауға үйрету	Дене шынықтыру Шынықтыру шараларын жүргізу. Тыныс алу жаттығуларын жүргізу. Жануарлардың қимылдарына еліктеп, дене жаттығуларын орындау;
	Балалар, мынау біздің тобымыздың бөлмесі. Бөлмеміз жарық, әрі кең. Топта сіздерге арналған көп ойыншықтар бар. (Балаларға демонстрациялық көрнекілікті көрсете	- Суретте жылдың қай мезгілі бейнеленген? - Күз мезгілінің ерекшеліктерін ата. - Күз мезгілі несімен қызықты? - Күздің неше айы бар? - Күзде	 Суретте неше түйе болса сонша дөңгелекті боя. Математика негіздері Қағаз бетін ашық түсті	 ағашта неше жапырақ болы? нешеуі түсті. Математика негіздері, Сөйлеуді	Әндер мен тақпақтар және билерді қайталау. көркем әдебиет, музыка Балалардың қалауы бойынша әжелерге арнап тақия суретін бояуын ұйымдастыру, қарандаш



<p>отырып, балабақшамен таныстыру) – Мынау не? – Оған не саламыз? т.б. сипаттарын атау, түсін, көлемін айту. – Мынау не? – Оған не саламыз? – Қандай ойыншық көріп тұрсыңдар? – Мынау не? (Кереует – жататын төсек). – Онда не істейміз? (ұйықтаймыз, т.б.) топ, бөлме, кереует, қолжуғыш сөздерімен сөздік жұмыс жүргізіледі. Қоршаған ортамен танысу, көркем әдебиет</p> <p>Ойыншық үйді дәсүрден тыс сурет салу арқылы жасау</p>  <p>Дәсүрден тыс сурет салу</p>	<p>адамдар қандай еңбек жасайды? Қошаған ортамен таныстыру, Сөйлеуді дамыту</p>  <p>ағаштаға құстарды салыстыру Математика негіздері</p> <p>Бар сиқыр осы қарындаштардың ұшында екендігіне тоқталады. Ұстағышпен ұстап олардың ұшын шығарады. Қарындаштың ұшымен, қатты баспай әдемілеп сызықтар сызуды көрсетеді. Қарындашты он қолдың үш саусағы – бас бармақ, сұқ саусақ, ортаңғы саусақпен ұстап, ұшын қатты баспай әртүрлі сызықтар, нүктелер, дөңгелектер сызып, жұмыс жасау жолдарын</p>	<p>дақтармен саусаққа жағылған бояумен жақпалармен толтырумен сурет салуға үйрету Сурет салу</p> <p>«Неге ұқсайды?» дидактикалық ойын-жаттығуы. Бұл тапсырмада балалар суреттегілердің неге ұқсайтынын айтып, сурет бойынша сәйкестендіреді. Балалар мен шар, текше, доп сөздерімен сөздік жұмыс жүргізіледі. – Төртбұрышты текшеге ұқсайды. – Сары түсті. – Шар – шар, текше – куб, доп – мяч. – Допқа ұқсайды, ол домалақ, домалайды. – Қарбыз допқа ұқсайды. – Алма шарға ұқсайды. Сөйлеуді дамыту</p>	<p>дамыту</p> <p>Педагог балалардан күзді қандай белгілеріне қарай анықтауға болатынын сұрайды. Күзде табиғатта қандай құбылыстар байқауға болады? Балалар өз болжамдарын айтады: Далада жаңбыр жауып тұр, күн суыта бастады, салқын жел соғып, сарғайған жапырақтар жерге түсіп жатыр. Күн шығып тұрғанымен бұрынғыдай қыздырмайды. Сол арқылы балалардың табиғат құбылыстарының атауларын ауа райындағы өзгерістермен салыстыра отырып атап көрсету қабілетін нығайтады. Құстар жылы жаққа ұшып кетіп жатыр, аңдар да қыстың қамын қылып жатыр. Адамдар егін жинап, көгөніс пен жемістерден қыста жейтін азық дайындап жатыр. Мысалы: жаңбыр жауды – жер батпақ болды (дымқыл болды); жел соқты – ағаштардың бұтақтары</p>	<p>ты дұрыс ұстауын дамыту. Түрлі түсті ермексаздан моншақ (дөңгелек) жасау. Фланелеграфқа моншақ бөлшектерін жапсырып, моншақ тізу. сурет салу, мүсіндеу, жапсыру) Еркін іс әрекеттер</p>
--	---	---	---	---

		көрсетеді Сурет салу		иіліп, шайқалды; күн шығып тұр – дала жылынып, жарқырай түсті; аспанды қара бұлт торлады – күн бұлттанды. Қоршаған ортамен таныстыру	
Серуенге дайындық	Көрсету бойынша киімдерін киноді, қимыл белсенділігіне жағымды эмоциялық қарым-қатынас білдіруді, бұрын игерген қимылдарды өздігінен орындауды жетілдіру. Киім шкафтарын тануды қалыптастыру (өзіне-өзі қызмет ету дағдылары, ұсақ моториканы дамыту)				
Серуен	<p>Бақылау: Бұлтты бақылау.</p> <p>Мақсаты: Бұлттың түзілуі және олардың түрлерін :шарпы, будақ,қабатты бұлиларды ажырату.</p> <p>Еңбек Ауладағы гүлдерді суару.</p> <p>Мақсаты: Балаларды қоршаған әлемге қамқорлықпен қарауға, табиғат әсемдігін сезіне білуге тәрбелеу.</p> <p>Жеке жұмыс: Аспанға ұшар бу болып</p> <p>Жерге қайтар су болып. (Бұлт)</p> <p>Мақсаты: Жұмбақ жаттата отырып, балалардың тіл байлығын байыту, дыбыстардың дұрыс</p>	<p>Бақылау: Жылы жаққа қайтқан тырнарды бақылау.</p> <p>Мақсаты: Күзде тырнардың жылы жаққа кететіндігін, қыс мезгілінде тамақтың тапшылығы, аяздың қаттылығы оларға қиынға соғатындығын түсіндіру.</p> <p>Еңбек: Құстарға жем сауыт жасау.</p> <p>Мақсаты: Құстарға қамқорлық қарауға, аяушылық сезімдерін оятуға тәрбиелеу.</p> <p>Жеке жұмыс: Сап-сары бөп келе жатқан ,</p>	<p>Бақылау: Желді бақылау.</p> <p>Мақсаты: Желдің түрлерімен таныстыру;салқын жел, жылы жел, ұйытқып соққан жел.Желдің күштілігі ауа-райының салқындығын үдететіндігін түсіндіру.</p> <p>Еңбек: «Әдемі гүлдер»</p> <p>Мақсаты: Гүлзардағы гүлдерді суару.Өсімдіктерге қамқор болу, аялау, күту.</p> <p>Жеке жұмыс: Тақпақ. «Жел»</p> <p>Мақсаты: Балаларға жел туралы өлең жаттату арқылы тілдегі дауыс ырғағының мәнерлілігін сезіне білуге мүмкіндік туғызу.</p> <p>Жел улейді у-у-у.</p> <p>Құйын келіп билейді зу-зу-зу</p>	<p>Бақылау: Мақсаты: Көшедегі машиналардың жүрісін бақылау.Олардың түрлерімен таныстыру.Машина адам үшін , уақытын үнемдейтіндігімен түсіндіру.Машинаға қарсы жүгірмеу, көше тәртібін құрыс сақтап жүруге үйрету.</p> <p>Еңбек: Ағаш түптерін қопсыту, су құю.</p> <p>Мақсаты: Табиғатты аялай білуге, өсімдіктерге қамқор болуға үйрету.</p> <p>Жеке жұмыс:«Алтын күз» тақырыбына сурет бойынша әңгімелесу</p> <p>Мақсаты: Балаларды сурет бойынша әңгіме құрауға дағдыландыру; тілдің грамматикалық құралуын одан әрі дамыту және сөздік қойр молайту.</p> <p>Қимылдық ойын: « Ақ</p>	<p>Бақылау: Құстардың күзгі тіршілігін бақылау.</p> <p>Мақсаты: Құстардың күзгі тіршілігін қадағалай отырып, кейбіреуінің жылы жаққаұшып кететіндігі, ал кейбіреуінің қыстап қалатындығы туралы түсінік беру.</p> <p>Еңбек: «Біздің ойыншықтар».</p> <p>Мақсаты: Ойыншықтарын ұқыптап таза ұстауға, мұқияттылыққа үйрету.</p> <p>Жеке жұмыс: Тақпақ: «Құстар қайтып барады».</p> <p>Мақсаты: Балаларға тақпақ жаттату арқылы сөздік қорларын молайту, дыбыстарды дұрыс айта білуге үйрету.</p> <p>Қазан толы</p>

	<p>айтуын қадағалау. Ойлау қабілетін арттыру.</p> <p>Ойын: «Кімге қандай құрал керек?»</p> <p>Мақсаты: Қандай жағдайда әр нәрсенің қажеттілігін білу мақсатында ойнату. Шапшаңдыққа баулу.</p> <p>Қимылдық ойын: «Соқыр теке».</p> <p>Ойын барысы: Соқыр теке кең бөлмеде, аулада ойнауға болатын қызықты ойын. Шеңбер сызылып, оның ортасына көзі байланған «соқыр теке» жіберіледі. Қалғандары оны «соқыр теке бақ-бақ», - деп мазақтап түртіп қашады. Бірақ олар шеңберден шығып кетпеуі тиіс. Егер соқыр теке ойыншылардың бірін ұстап алса, даусына қарап оның атын айтады. Дәл тапса ұсталған адамның көзі</p>	<p>Сезді мекен күзді олар.</p> <p>Қарлығаштар ұшып кетті, Ұшып кетті тырнарлар.</p> <p>Мақсаты: Балалардың сөздік қорларын молайтып, тілдің грамматикасы дұрыс сақтау дағдысын қалыптастыру.</p> <p>Дидактикалық ойын: «Күзде не киеміз?»</p> <p>Мақсаты: Күз мезгіліне байланысты адамдардың киімкію үлгісін көрсете түсіндіру.</p> <p>Қимылдық ойын: «Аттамақ».</p> <p>Мақсаты: Денені шынықтыру, шапшаңдыққа, ептілікке баулу.</p> <p>Ойын барысы: Бұл ойында үш жіпті керіп ұстап тұрады. Біріншісі төмен, оны аттап өту керек, екіншісі биік, оны еңкейіп,</p>	<p>Қатты-қатты жел соқтығу-ғу-ғу, Жапырақтар қол соқты ду-ду-ду.</p> <p>Қимылдық ойын: «Айгөлек-ау, айгөлек».</p> <p>Мақсаты: Қандай жағдайда әр нәрсенің қажеттілігін білу мақсатында ойнату. Шапшаңдыққа баулу.</p> <p>Қимылдық ойын: «Орамал тастау».</p> <p>Ойын барысы: Орамал тастау ойыны қатысушылар араласа шеңбер құрып отырады. Ойын бастаушының қолындағы орамал шиыршықталған, ұруға ыңғайлы болады. Ойнаушылар ән немесе әңгіме айтып отырғанда бастаушы оларды сырттарынан айналып, біреуді белгілеп, оның артына қолындағы орамалды тастап кетеді. Егер қайта айналып келгенде әлгі адам өзінің сырт жағында қалған орамалды байқамаса, басқаушы оны</p>	<p>қояным»</p> <p>Мақсаты: Балаларға әртүрлі қимылдар жасату арқылы денелерін ширату, көңілдерін көтеру.</p> <p>Қимылдық ойын: «Ұшты-ұшты»</p> <p>Ойын барысы: «Осы кезде ұшты-ұшты қазан ұшты, ұшты-ұшты қабан ұшты», - дейді. Осы кезде ұшпайтын нәрсеге қолын көтерген кісі айыпты болып есептеледі. Ұшатын және ұшпайтын нәрселер жұртты жаңылту мақсатында әдейі арба-қарға, үйрек-бүйрек, кептер-кепсер, көже- шөже, іркіт-бүркіт болып айтылады. Есек ұшты, есік ұшты, етік ұшты, бесік ұшты деп ұзақ айтылып келіп, шөмеле ұшты, бөдене ұшты деп жаңылыстыруға болады.</p> <p>Дербес ойындар:</p> <ul style="list-style-type: none"> «Тәтті тоқаштар» «Мені қуып жет». <p>Тренинг: «Шаңырақ»</p>	<p>Дәулет қорын қалады. Заңғар көкке жол сызып, Құстар қайтып барады.</p> <p>Қимылдық ойын: «Жүзік салу»</p> <p>Мақсаты: Зейін қойып тындауға үйрету.</p> <p>Қимылдық ойын: «Сымсыз телефон».</p> <p>Ойын барысы: Балалар сап түзеп тұрады. Ойын басқарушы бірінші тұрған адамға құлағына сыбырлап, сөз немесе сөйлем айтады, ол келесі көршісіне сыбырлап естіген сөзін жеткізеді, солай соңғы адамға дейін жалғасады. Ал енді ойын басқарушы соңғы адамнан бастап әлгі айтылған сөзді сұрайды. Бастапқы айтылған сөзі кейде өзгеріп кетуі мүмкін, соны қате естіп өзгерткен адам айып өтейді. Айып түрлері: Өн салу, би билеу т.б</p> <p>Дербес ойындар:</p> <ol style="list-style-type: none"> Тығылыспақ Әткеншек тебу. <p>Тренинг: «Құс болып ұшайық».</p>
--	--	---	--	---	---

	<p>байланып «соқыртек» болады. Ойыншылардың көзі байлаулы адамды әдейі сөзбен жетектеп отырып, алдап, шұңқырға, бағанаға қарай бағыттайды. Бұл ойынды көңілді, күлкілі етеді.</p> <p>Дербес ойындар: 1. Әткіншектебу. 2. Тартылғышқа тартылу.</p> <p>Тренинг: «Біз тату баламыз».</p>	<p>үшіншісінен тағы да аттап өту керек. Әуелі ойыншыны алып келіп, осы жіптерден өткізіп, содан соң көзін байлап, бір айналдырып қоя беру керек. Ойын басқарушының белгісімен жіпті керіп ұстап тұрған адамдар жіпті жинап, алады, ал ойыншы өзінше әрекеттеніп аттап жүреді.</p> <p>1. Сазбалшықтан «қала» құрастырайық. 2. «Тәтті тоқаштар» пісірейік.</p> <p>Тренинг: «Тырналар болып ұшайық».</p>	<p>орамалмен ұрғылайды. Ал, егер отырған адам өзінің сыртына орамал түскенін байқаса, бастаушыны қууға тиіс. Ойыншыдан қашып жүрген бастаушы босап қалған орынға келіп отырады.</p> <p>Дербес ойындар: 1. «Желмен жарысайық» 2. «Менің әдемі үйім» (құрастыру)</p> <p>Тренинг: «Қолшатыр астында».с</p>		
<p>Серуеннен оралу</p>	<p>Топқа оралу кезінде қатарға тұруды дағдыландыру. Асықпай педагогтің артынан жүру, жұптасып жүруді үйрету. Өз шкафтарын тану дағдысын қалыптастыру. Топта киетін аяқ киімдерін өз бетінше ауыстырып, киюін үйрету. (дербес қимыл әрекеті).</p>				
<p>Түскі ас</p>	<p>Түскі ас алдында гигиеналық шараларды орындау: қолды дұрыс жуу, өз орамалының орнын білу, қолды дұрыс сүрту, орамалды ілу көркем сөз қолдану, мысалы «Сылдырлайды мөлдір су, мөлдір суға қолыңды жу» Балаларды үстел басында дұрыс отыру, үстелге қойылған ыдыстар мен заттарды таныстыруды жалғастыру (мәдени-гигиеналық дағдылар, өзіне-өзі қызмет ету, кезекшілердің еңбек әрекеті)</p>				

<p>Күндізгі ұйқы</p>	<p>Киім түймелерін, сырмаларын өздігінше ағытуды қалыптастыру. Киімдерін ұқыпты орындыққа іліп (немесе арнайы сөреге) қоюды үйрету. Өз төсек орнын тауып жатуды үйрету. Балалардың тыныш ұйықтауы үшін жайы баяу музыка тыңдау. Бесік жырын айтып беру (өзіне-өзі қызмет ету дағдылары, ірі және ұсақ моториканы дамыту) Балалардың тыныш ұйықтауы үшін жайы баяу музыка тыңдау. (Музыка)</p>				
<p>Біртіндеп ұйқыдан ояту, сауықтыру шаралары</p>	<p><i>Төсектен тұрып, түйіршекті және жұмсақ жолақшалармен жүруді дағдыландыру. (дене жаттығулар мен белсенділігі)</i> Киімдерін реттілікпен өздігінен киіну. Түймелерін қадау, сырмаларын сыру, аяқ киімдерін дұрыс киюді үйрету. (өзіне-өзі қызмет ету дағдылары, ірі және ұсақ моториканы дамыту) Қолдарын жуу, құрғатып сүрту, сүлгіні өз орнына іліп қоюды үйрету. (мәдени-гигиеналық дағдылар).</p>				
<p>Бесін ас</p>	<p>Ересектің бақылауымен бетін, қолдарын ластанған кезде және тамақтың алдында өз бетінше жуу, беті мен қолын жеке орамалмен құрғатып сүрту, ересектің көмегімен өзін ретке келтіруін қалыптастыру. Өз орнын тауып отыру. Үстел басында қарапайым мінез-құлық дағдыларын қалыптастыру: нанды үгітпеу, тамақты ауызды жауып шайнау, ауызды тамаққа толтырып сөйлемеу. Тамақтанып болғаннан кейін алғыс айтуды үйрету (мәдени-гигиеналық дағдылар, өзіне-өзі қызмет ету)</p>				
<p>Балалардың дербес әрекеті (баяу қимылды ойындар, үстел үсті ойындары, бейнелеу әрекеті, кітаптар қарау және тағы басқа әрекеттер)</p>	<p>«Біреу – көп» ойыны. фланелеграфтағы бір және көп заттардың суреті салынған плакатты көрсетеді. Балаларды суретте қай заттар біреуден, қай заттар көп екендігін сұрайды. Кірпілер тек алманы ғана емес, саңырауқұлақтарды да қатты жақсы көретінін айтады. Суретте кірпілерді табуды ұсынада.</p>	<p>«Суреттерді қарап шығып, күздің бізге не сыйлағанын айтып бер. Күзгі жапырақтың суретін боя. Ол қай ағаштан үзіліп түсті екен?» Қоршаған ортамен танысу Жатыр дала жалтылдап, Жаз шуағын мол құйды. Күн астында алтын дән</p>	<p>«Күзгі жапырақтардың түсуі» атты тыныс алу жаттығуына қатысады. Жаттығуларды орындайды: Бөтелкенің қақпағындағы есікке салынған түтікшеден үрлейді. Жел пайда болады. Түрлі түсті қағаз майлық қиындыларымен толтырылған бөтелке мен түтікшелер таратып береді. Қоршаған ортамен таныстыру Балалар жіңішке жолақ қағаздардың әр түстерін</p>	<p>Бұл не заттар? Түстері қандай? Ұзындықтары, пішіні неге ұқсайды? Неден жасалған? Бұл – ленталар. Ұзын жолға немесе жолақтарға ұқсайды. Шүберектен жасалған Енді алдарыңда тұрған үлестірмелі материалдардағы ленталарға мұқият қараңдар. Бұл ленталар ұзын жолға ұқсайды. Осы ленталарды қылқаламды бояуға батырып бояйды. Сурет салу</p>	<p>Бес саусаққа киілетін театр әлемімен таныстыру, әр баланың саусағына кигізіп, саусақ театры туралы түсінік қалыптастыру (Саусақ театры)</p>

	<p>Кіріпілердің арқаларында нешесаңырауқұлақ барын ата? Себетте неше саңырауқұлақ барын ата?</p> <p>Математика негіздері,сөйлеуді дамыту –Суреттен нені көріп тұрсындар? Алаша қандай пішінге ұқсайды? Қандай түсті жолақтардан жасалған? –Балалар, ертегілер әлеміндегі ханзадаларға сиқырлы алашалар керек екен, көмектесіп жіберейік. Алдын ала үлгіден қиып алып дайындаған көк және қызыл түсті жолақтарды кезектестіре отырып, тігінен, солдан оңға қарай үлгідегідей етіп жапсырамыз</p> <p>Жапсыру   көлеңке тауып орналастыру.Құрастыру</p>	<p>Тербеледі, толқиды. Толықсыған тасқындай Көкжиекпен ұштасып, Күн астында ақ бидай Билейді қол ұстасып.Көркем әдебиет</p>	<p>таңдап, жапырақтарды үзіп қияды, көп жапырақ қиып алған соң оны ағаштарға орналастырады,қағазға жабыстырады.Құрастыру,жапсыру</p>		
--	---	--	---	--	--

Балалармен жеке жұмыс	Жеке баламен жұмыс: Міндеті: балаларға сурет оқу қызметі бойынша қарандашты дұрыс ұстауға үйрету.	Жеке баламен жұмыс: Міндеті: сөздерді дұрыс айтуды үйрету	Жеке баламен жұмыс: Міндеті: Өлең, тақпақтар жаттату	Жеке баламен жұмыс: Міндеті: Балалармен қарым -қатынаста болуын дағдыландыру	Жеке баламен жұмыс: Міндеті: Балалардың есте сақтау қасиеттерін арттыру үшін, балаларға тақпақ жаттату
Серуенге дайындық	Киініп-шешіну кезінде киімдерін белгілі тәртіппен киюге және шешуге жаттықтыру. Киіміндегі ұқыпсыздықты байқап, оны өз бетінше немесе ересектердің көмегімен жоюға, қол орамалды пайдалануға үйретуді жалғастыру. Қатармен жұптасып жүруді, қатарды бұзбауды үйрету. Таза ауада қандай ойындар ойнайтынын балалармен жоспарлау. (сөйлеуді дамыту, өзіне-өзі қызмет ету дағдылары, ірі және ұсақ моториканы дамыту).				
Серуен	Балалардың жиі ойнайтын ойыншықтарын алып, шығу негізінде еркін. ойындарын ойнату Қимылды ойын «Кім жылдам» эстафеталық ойын	Қимылды ойын: «Шарды ұста» Түрлі конструкторлармен дербес ойындар	Мысықтың және күшіктің дауысын салу. Қимылды ойын «Қайтала, қайталап жаса»	«Өз жұбыңды тап» ойыны мақсаты: балаларға түстерді үйрету.	Қимылды ойын «Тәй-тәй» Пирамидалармен ойын
Серуеннен оралу	Топқа оралу кезінде жылдам қатарға тұруды дағдыландыру. Асықпай бір-бірін итермей жүруді үйрету. Топта киетін аяқ киімдерін өз бетінше ауыстырып, киюін қалыптастыру. Жұмбақтар шешу, өлеңдер, әндер жаңылтпаштар, санамақтар және т.б. жаттау (көркем әрекет, дербес ойын әрекеті).				
Балалардың үйге қайтуы	Ата-аналарға кеңес үйде ойын бұрышын ұйымдастыру.	Психолог кеңесі. (Жеке балаларға)	Балалар отбасында өздері не істей алатындары туралы әңгімелесу.	Кеңес: Бала өміріндегі ойыншықтың маңызы.	Жобаны таныстыру: әжелер мектебі Аналар мектебі Әкелер мектебі

Тәрбиелеу - білім беру процесінің циклограммасы
Қыркүйек айы 2024 жыл 2 апта

Мектепке дейінгі ұйым : “MDU Baqytty bala” балабақшасы


Топ: “Ботақан” ортаңғы тобы

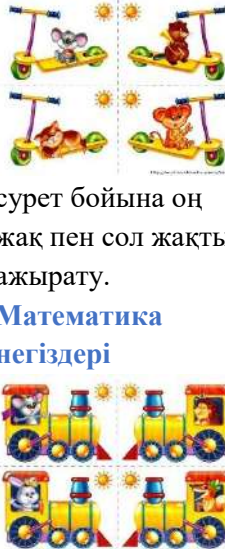


Балалардың жасы: 3 жас

Қандай кезеңге жасалды(апта күндерін, айды, жылды көрсету): **09.09-13.09.2024ж**

Күн тәртібі	Дүйсенбі 09.09.2024ж	Сейсенбі 10.09.2024ж	Сәрсенбі 11.09.2024ж	Бейсенбі 12.09.2024ж	Жұма 13.09.2024ж
Балаларды қабылдау	Балаларды көтеріңкі көңіл күймен қарсы алу, көңіл күйін қал жағдайын сұрау. Коммуникативтік дағды	Қазақ күйінің сүйемелдеуімен қарсы алу Ұлттық құндылық Шығармашылық дағды	Қызыл жүрекшемен көңілді тілек айтып қарсы алу. Коммуникативтік дағды	Үш түрлі смайликпен қарсы алу. Жағымды атмосфера орнату Әлеуметтік дағды	Қонжықтың таңғы тілегімен қарсы алу Коммуникативтік дағды
Ата-аналармен әңгімелесу, кеңес беру	Балалардың көңіл-күйі, денсаулығы жайлы әңгімелесу.	Үйдегі өзіне-өзі қызмет ету дағдыларының қалай қалыптасып жатқанын сұрау	Баланың үйдегі ойыншықтарға деген қызығушылығы жайлы сұрау	Балабақшадан кейінгі баланың өзін-өзі қалай ұстайтыны жайлы әңгімелесу	Демалыс күндердегі баланың күн тәртібі жайлы әңгімелесу
Балалардың дербес әрекеті (баяу қимылды ойындар, үстел үсті ойындары, бейнелеу әрекеті, кітаптар қарау және тағы басқа әрекеттер)	Экологиялық тәрбие Қоршаған ортамен таныстыру «Жеуге жарамды – жарамсыз» жүргізуші белгілі бір көгөніс, жеміс, жидек немесе кез келген заттың атауын атап,	«Тату-тәтті отбасы» мақсаты: Балалар ойын арқылы отбасы мүшелерін дұрыс атауды үйренеді. Коммуникативтік дағды	Музыка тыңдау шаттану. ойын: «Бұл не?» Міндеті топ бөлмесімендегі заттарды атау Коммуникативтік дағды	«Балабақшадағы қауіпсіз мінез-құлық ережелері» таныстыру, видео ролик көрсету қауіпсіздікті қамтамасыз етуге бағытталған балалар әрекеті түрі	Қауіпсіздік ережелері. Жол қауіпсіздігі ережелерін сақтау. Жол белгілерін (жүру бөлігі, жаяу жүргіншілер өткелі, тротуар) білу, бағдаршамның белгілеріне сәйкес жолдан өту. Жол қозғалысының қарапайым ережелерін,

	қатысушыларға кезекпен доп лақтырады.Егер жарамды болса допты қағып алады (немесе қол шапалақтайды). Экологиялық тәрбие Қоршаған ортамен таныстыру				жаяу жүргіншілердің қозғалыс ережелерін сақтау. «Балалар», «Трамвай аялдамасы», «Автобус аялдамасы» жол белгілерімен таныстыру Бір тұтас тәрбие жоспарынан
Таңертеңгі жаттығу	Қыркүйек айына арналған таңертеңгі жаттығулар кешені (Жалпы дамытушы жаттығулар, қимыл белсенділігі, ойын әрекеті).				
Таңғы ас	Таңғы ас алдында қолдарын сумен сабындап жуу мәдениетін қалыптастыру. Жеңдерін өз бетімен түру, жуыну кезінде киімді суламау, жуыну кезінде суды шашыратпау білігін бекіту. Өз орнын тауып отыру. Үстел басында қарапайым мінез-құлық дағдыларын қалыптастыру: нанды үгітпеу, тамақты ауызды жауып шайнау, ауызды тамаққа толтырып сөйлемеу. Тамақтанып болғаннан кейін алғыс айтуды үйрету (мәдени-гигиеналық дағдылар, өзіне-өзі қызмет ету, кезекшілердің еңбек әрекеті)				
Ұйымдастырылған іс-әрекетке дайындық	Ертегілердің мазмұнын түсінуге, тыңдауға, бейнелі сөздерді есте сақтауға үйрету Қазақ тілі	Тілдің грамматикалық құрылымы -сөздерді жіктелуіне, септелуіне қарай байланыстыру, Байланыстырып сөйлеу: -суреттерді, заттарды қарастыруда, тірі және өлі табиғат нысандарын бақылау Сөйлеуді дамыту	Заттық мүсіндеу: сазбалшықтың, ермексаздың қасиеттерімен танысу дағдыларын жетілдіру. Сазбалшық, қамыр, ермексаз кесектерінен бөліп алу, дөңгелектеу, ширату, созу тәсілдерін пайдалана отырып, көкөністер мен жемістерді, кейбір заттарды, азық-түлік тағамдарын мүсіндеу дағдыларын қалыптастыру. Мүсіндеу	Дайын пішіндерден заттардың бейнесін жасауға үйрету; Желімдеу техникасының бастапқы дағдыларын игеру Жапсыру	Нан қоқымын шашпағдар Жерде жатса баспандар. Теріп алып қастерлеп Торғайларға тастандар.. Көркем әдебиет
Білім беру ұйымының кестесі	Музыка	Дене шынықтыру	Дене шынықтыру	Қазақ тілі	Дене шынықтыру

бойынша ұйымдастырылған іс-әрекет	Музыка тыңдау. түрлі сипаттағы әндердің мазмұны мен көңіл күйін қабылдау; Ән айту. Дыбыстаудың бірыңғай күшімен бірдей қарқында ән салу, ересектермен бірге ән салу, аспаптың сүйемелдеуіндегі даусына бейімделу дағдыларын қалыптастыру	Жалпы дамытушы жаттығулар. Көзбен бағдарлай отырып, ауызша нұсқаулармен ойын түріндегі жаттығуларды (жануарлардың қозғалысына еліктеу) педагогпен бірге орындауға үйрету	Жүру. Белгілі бір тапсырмаларды орындау арқылы еркін жүру және жүгіру дағдыларын қалыптастыру: сапта бір-бірімен, бірінің артынан бірі, тізені жоғары көтеріп жүру, аралықты сақтай отырып, бағытты өзгертіп қол мен аяқ қозғалыстарын үйлестіру, шеңбер бойлап, қол ұстасып, арқаннан ұстап, тоқтай қалып, жүрелеп, бұрылып, "жыланша", заттарды айналып өтіп, төбешікке шығып және төбешіктен түсіп саппен жүру;	ертегілердің мазмұнын түсінуге, тыңдауға, бейнелі сөздерді есте сақтауға үйрету	Шынықтыру шараларын жүргізу. Тыныс алу жаттығуларын жүргізу. Жануарлардың қимылдарына еліктеп, дене жаттығуларын орындау;
	Табиғи материалдармен ойыншық жасату(жаңғақтармен) мүсіндеу. Мүсіндеу Геометриялық пішіндерді таныстыруды жалғастыру. Карточкалармен жеке жұмыстарды	«Маша мен аю» ертегісін айтып беру, қайталап айту дағдыларын дамыту. Көңілді музыкаға билеуді үйрету. көркем әдебиет, музыка	Үй жануарлары мен жабайы жануарлар бейнеленген кітаптарды қарату. Жануарлардың азығы жайлы түсінігін қалыптастыру  сөйледі дамыту және көркем әдебиет	Әндер мен тақпақтар және билерді қайталату. көркем әдебиет, музыка Құрастыру материалдарынан қуыршаққа үйшік құрастыруды жетілдіру. құрастыру Еркін іс әрекеттер	Балалардың апта бойы жасаған жұмыстары бойынша еркін әрекеттерді ұйымдастыру. сурет салу, мүсіндеу, жапсыру Еркін іс әрекеттер

	<p>орындату. Сәйкес пішінмен сызық арқылы қосу математика негіздері</p> <p>Балалардың қалауы бойынша дамытушы орталықтарда еркін іс әрекеттер</p>	 <p>сурет бойына оң жақ пен сол жақты ажырату. Математика негіздері</p>	<p>Сурет бойынша тапсырма, оң жақ және сол жақ Математика негіздері</p>  		
<p>Серуенге дайындық</p>	<p>Көрсету бойынша киімдерін киюді, қимыл белсенділігіне жағымды эмоциялық қарым-қатынас білдіруді, бұрын игерген қимылдарды өздігінен орындауды жетілдіру. Киім шкафтарын тануды қалыптастыру (өзіне-өзі қызмет ету дағдылары, ұсақ моториканы дамыту)</p>				
<p>Серуен</p>	<p>Бақылау: Ауа-райын бақылау. Мақсаты: Ауа-райын бақылай отырып, күз мезгілінің өзіне тән ерекшеліктерін</p>	<p>Бақылау: Күзгі жапырақтарды бақылау. Мақсаты: Мезгілге байланысты</p>	<p>Бақылау: Алтын күзді бақылау. Мақсаты: Күзгі алаңның назар аударып, күздің алғашқы белгілерін анықтау. Қай</p>	<p>Бақылау: Жәндіктерді бақылау. Мақсаты: Күзде жәндіктер қысқа қалай дайындалады? Мінекей, құмырсқаларды</p>	<p>Бақылау: Күнді бақылау. Мақсаты: Күн көзінің жарығын күннен тараған сәуле (жарық) оның бүкіл табиғат үшін</p>

	<p>көрсете сипаттау. Еңбек: «Таза алаң». Мақсаты: Аула сыпырушыға көмектесу. Тазалыққа, кішіпейілдікке үйрету. Үлкендердің еңбегін қадірлей білуге тәрбиелеу. Жеке жұмыс: Е.Өтетілеуов «Күшік». Мақсаты: Үдыбысының айтылуына жаттықтыру. Тақпақты мәнерлеп айтуға үйрету. Е.Өтетілеуов. «Күшік». Үреді үйшікте Біреуі қардай ақ, Аулада күшіктер Біреуі сұр жолақ Біреуі оның қап-қара, Бәрібір, бәрінің жұмысы біреу-ақ; Біреуі сары ала Үреді абалап Ойын: «Қасқыр мен қаздар».</p>	<p>жапырақ түстерінің өзгеруін қадағалау. Еңбек: Жапырақтардан гүл шоғын жасау Мақсаты: Қол икемділігін дамыта отырып, әсемділікті, әдемілікті сезіне білуге талпындыру. Жеке жұмыс: «Күзгі жапырақ» тақпақ Қыстың жақын қалғанын, Желмен ұшып барады, Жапырақтар сезгендей. Жерге қонып үлгермей Мақсаты: Балалардың тілдерін дамыту арқылы, сөздік қорын дамыту. Ойын: «Аю жүрген орманда». Мақсаты: Қимыл қозғалысын дамыту</p>	<p>ағаштың жапырақтары ерте өзгеріске ұшырайтынын, түрін, түсін ажырату. Қуандырып біздерді, Кел жемісті алтын күз Мерекелі күз келді Кемелденсін халқымыз. Қимылдық ойын: «Жылғадан қарғып өтеміз», «Қоян мен қасқыр». Мақсаты: Ептілікке, жылдамдыққа бірлесіп ойнауға үйрету. Еңбек: «Таза алаң» Мақсаты: Ойын алаңындағы ағаш бұтақтарын жинау. Балаларды еңбек сүйгіштікке тәрбиелеу. Бастаған ісін аяғына дейін тиянақты орындауға үйрету. Жеке жұмыс: «Отбасы мүшелері» Мақсаты: Отбасы мүшелерін дұрыс атай білуге үйрету. Дербес ойындар. Тренинг: «Біз татумыз».</p>	<p>қараңдаршы, өз азықтарын жинап еңбектеніп жатыр. «Қыстың қамын жаз ойла». Еңбек: Біздің алаң. Мақсаты: Ауладағы жапырақтарды жинау. Балалардың еңбекке ынтасын арттырып, өздігінен еңбек ете білуге үйрету. Жеке жұмыс: Тыйым сөздерді жаттату. Мақсаты: «Суға түкірме», «Нанды баспа», «Дастархан басында кекірме» т.б сөздердің мағынасын айтып түсіндіру. Балалардың өз бетімен ойнауы: 1. Тығылыспақ. 2. Тартқышқа тартылу. 3. Допты қуалау.</p>	<p>пайдалы да қажеттілігін ашу. Қимылдық ойын: «Таяқшадан аттап өт», «Қуаласпақ» Мақсаты: Жылдамдыққа, ептілікке баулу. Еңбек: Гүл шоғы. Мақсаты: Алаңдағы жапырақтарды жинап, олардан әдемі гүл шоғын жасау. Жеке жұмыс: Е.Өтетілеуұлы. «Бағдаршам» Мақсаты: Бағдаршаммен таныстыру. Жолда жүру ережелерін түсіндіру. Е.Өтетілеуұлы «Бағдаршам» Сақта көше тәртібін Сары жанса, сабыр Бағдаршамның ал «тілін» Сақтай тұрам әзір. Біліпт алдым мен де: Жанса қызыл шоқтай, Жасыл жанса, демде Қаламын кілт тоқтай. Алға кетем лезде. Балалардың өз бетімен</p>
--	---	---	---	---	--

	<p>Мақсаты: Топ болып ойнауға, рөлдерді бөліп ойнауға қалыптастыру.</p> <p>Балалардың өз бетімен ойнауы:</p> <ol style="list-style-type: none"> 1. Өткеншек тебу. 2. Допты қуалау. <p>Тренинг: «Біз біргеміз».</p>	<p>Балалардың өз бетімен ойнауы:</p> <ol style="list-style-type: none"> 1. Орта доп 2. Өткеншек тебу 3. Қуаласпақ <p>Тренинг: «Бір шаңырақ астында».</p>			<p>ойнауы:</p> <ol style="list-style-type: none"> 1. Төбешіктен-төбешікке секір. 2. Күн мен түн <p>Тренинг: «Күн шуағы».</p>
Серуеннен оралу	Топқа оралу кезінде қатарға тұруды дағдыландыру. Асықпай педагогтің артынан жүру, жұптасып жүруді үйрету. Өз шкафтарын тану дағдысын қалыптастыру. Топта киетін аяқ киімдерін өз бетінше ауыстырып, киюін үйрету. (дербес кимыл әрекеті).				
Түскі ас	Түскі ас алдында гигиеналық шараларды орындау : қолды дұрыс жуу, өз орамалының орнын білу, қолды дұрыс сүрту, орамалды ілу көркем сөз қолдану, мысалы «Сылдырлайды мөлдір су, мөлдір суға қолыңды жу» Балаларды үстел басында дұрыс отыру, үстелге қойылған ыдыстар мен заттарды таныстыруды жалғастыру (мәдени-гигиеналық дағдылар, өзіне-өзі қызмет ету, кезекшілердің еңбек әрекеті)				
Күндізгі ұйқы	Киім түймелерін, сырмаларын өздігінше ағытуды қалыптастыру. Киімдерін ұқыпты орындыққа іліп (немесе арнайы сөреге) қоюды үйрету. Өз төсек орнын тауып жатуды үйрету. Балалардың тыныш ұйықтауы үшін жайы баяу музыка тыңдау. Бесік жырын айтып беру (өзіне-өзі қызмет ету дағдылары, ірі және ұсақ моториканы дамыту) Балалардың тыныш ұйықтауы үшін жайы баяу музыка тыңдау. (Музыка)				
Біртіндеп ұйқыдан ояту, сауықтыру шаралары	<i>Төсектен тұрып, түйіршекті және жұмсақ жолақшалармен жүруді дағдыландыру. (дене жаттығулар мен белсенділігі)</i> Киімдерін реттілікпен өздігінен киіну. Түймелерін қадау, сырмаларын сыру, аяқ киімдерін дұрыс киюді үйрету. (өзіне-өзі қызмет ету дағдылары, ірі және ұсақ моториканы дамыту) Қолдарын жуу, құрғатып сүрту, сүлгіні өз орнына іліп қоюды үйрету. (мәдени-гигиеналық дағдылар).				
Бесін ас	Ересектің бақылауымен бетін, қолдарын ластанған кезде және тамақтың алдында өз бетінше жуу, беті мен қолын жеке орамалмен құрғатып сүрту, ересектің көмегімен өзін ретке келтіруін қалыптастыру. Өз орнын тауып отыру. Үстел басында қарапайым мінез-құлық дағдыларын қалыптастыру: нанды үгітпеу, тамақты ауызды жауып шайнау, ауызды тамаққа толтырып сөйлемей. Тамақтанып болғаннан кейін алғыс айтуды үйрету (мәдени-гигиеналық дағдылар, өзіне-өзі қызмет ету)				

<p>Балалардың дербес әрекеті (баяу қимылды ойындар, үстел үсті ойындары, бейнелеу әрекеті, кітаптар қарау және тағы басқа әрекеттер)</p>	<p>Ойыншықтар қайдан келеді? Бізге ойыншықты көп сыйлайтын адамдар? сөздік қорын кеңейту, байланыстырып сөйлеуді үйрету. сөйлеуді дамыту</p> <p>Сылдырмақ Өзінше бір жыр жырлап, Отыр інім былдырлап. Әрі ойыншық, әрі аспап Қолында бар сылдырмақ. <i>К. Ыбрайұлы</i> Өлеңді оқып беру. Өлеңнің мағынасын түсіндіру. Бірге жаттау. көркем әдебиет</p> <p>Балаларды орталықтарға бөліп құрастыру және сурет салу даңдыларын</p>	<p>Көлік құралдары ойыншықтарымен таныстыру. Олардың өмірдегі қызметі туралы айту, қалай ойнауға болатынын көрсету.</p> <p>«Артығын тап» (әуе жер, су көліктер) бойынша карточкалармен жұмыс жасату сөйлеуді дамыту</p> <p>Балалардың қалауы бойынша орталықтарға бөлініп көліктердің суретін салдырту, мүсінін жасату және қағазға жапсырту. сурет салу, мүсіндеу, жапсыру</p>	<p>Балалардың қалауы бойынша топтағы қалаған ойыншығын алуына жағдай жасап ойнату</p> <p>Таңдаған ойыншығының суретін салу және жапсыру, мүсіндеу жұмыстарын орындату</p> <p>Үй жануарлары мен жабайы жануарлар ойыншықтарын тамашалау. Олардың кітаптарға бейнелерін табу. Өз ойларын айтқызу. сөйлеуді дамыту</p>	<p>«Менің қуаршағым» тақырыбында әңгімелесу. Үйдегі қуыршағын сипаттау, топтағы қуыршақтармен салыстыра сөйлеуді үйрету сөйлеуді дамыту</p> <p>Өзінің сүйікті қуыршағының киімін бояу немесе ермексаздан сөмке, әшекей заттар жасауды меңгерту сурет салу, мүсіндеу.</p>	<p>«Ғажайып қоржын» ішінен бір ойыншықты ұстап сезу, бірақ көрмей атын атау. Топтағы ойыншықтарды сипаттауын ұйымдастыру.</p> <p>Қоржынана алған ойыншығы туралы не білетіндерін әңгімелету. Өздеріне ән немесе ертегі құрастыруына ықпал ету. сөйлеуді дамыту, көркем әдебиет)</p>

	жетілдіру. карточкаларға қарап құрастыру материалдарынан ойыншықтар құрастырту. құрастыру Дәстүрден тыс әдіспен ойыншықтар бейнесін бояту сурет салу				
Балалармен жеке жұмыс	Жеке баламен жұмыс: «Ойыншықтар театры»: Мақсаты: ойыншық кейіпкер үшін іс-әрекет орындау, бейнелеудің басым құралдары дауыс ырғағы және бет қимылы болып табылады.	Еркін ойын: «Жедел жәрдем. Емхана. Аурухана» сюжетті-рөлді ойынының Мақсаты: берілген ойын әрекеттер сюжеттеріне сәйкес балалардың топтарға бөліне білу және аяқталғаннан кейін қайтадан бір ұжымға бірігу бөлігін қалыптастыру.	Психологтың жұмысы: Ментемірмен үнді дыбысты (P) дұрыс дыбыстауды қалыптастыруға жұмыс жасау.	Жеке баламен жұмыс: «100 сөз» Тілі шықпаған балалармен зат атауларын қайталап тілдерін жаттықтыру	Жеке баламен жұмыс: Бояумен жұмыс жасау дағдыларын жақсарту үшін қол моторикасы дұрыс дамымаған балалармен жұмыс жүргізу
Серуенге дайындық	Киініп-шешіну кезінде киімдерін белгілі тәртіппен киюге және шешуге жаттықтыру. Киіміндегі ұқыпсыздықты байқап, оны өз бетінше немесе ересектердің көмегімен жоюға, қол орамалды пайдалануға үйретуді жалғастыру. Қатармен жұптасып жүруді, қатарды бұзбауды үйрету. Таза ауада қандай ойындар ойнайтынын балалармен жоспарлау.				

	(сөйлеуді дамыту, өзіне-өзі қызмет ету дағдылары, ірі және ұсақ моториканы дамыту).				
Серуен	<p>Қимылдық ойын: «Тымпи-тымпи».</p> <p>Мақсаты: Топ болып ойнауға, рөлдерді бөліп ойнауға қалыптастыру.</p> <p>Ойын барысы: Тымпи-тымпи ойынын бастаушы дөңгеленіп отырған ортасына шығып: «Тым-тырыс, тымпи-тымпи», - дейді. Осы сәтте қалған адамдар үндемеуге тиіс. Ортаға шыққан адам әр түрлі әзіл, сықақ, қызықты әңгімелер айтып отырғандарды күлдіруге тырысады. Белгілі уақытқа дейін өзінің осындай «өнерімен» ешкімді күлдірте алмаса, жеке адамның жанына барып, соны күлдіруге күш салады. Әзіл-сықақтары әлсіз, әсерсіз болса, аузы-мұрнын қисайтып, түрлі қолайсыз қимылдар жасап күлдіруге әрекет етеді. Осы сәтте әлгі</p>	<p>Қимылдық ойын: «Монданақ».</p> <p>Ойын барысы: Монданақ ойыны бойынша белдік-белбеу әйтпесе орамалды шиыршықтап алып дөңгелене отырады. Ортаға біреу шығады. Отырғандар тізерлеп: «Әне кетті монданақ, міне кетті монданақ», - деп әндетіп, ортадағы бала сырт айнала бергенде, оны соғып қалып, орамалын қайтадан жасыра қояды. Оны жасыра алмаған ойыншы ортаға шығады.</p>	<p>Қимылдық ойын: «Көрші».</p> <p>Мақсаты: Балалардың ептілікке, сезімталдық, кеңістікті бағдарлай білуге үйрете отырып, батылдық сияқты қабілеттерін одан әрі дамыту. Шапшаң қимылдап, жылдам жүгіруге үйрету.</p> <p>Ойын барысы: Балалар екі-екіден қол ұстасып, бірінің артына бірі тұрады. Олардың алдынан 3-8 метр жерден сызық жүргізіледі. Ол сызықтың бойында торуылшы бір бала тұрады. Тәрбиешінің белгісімен ең артында тұрған бала, балалар тобының екі жағымен жүгірген бойы сызықтан өтіп қайтадан қол ұстасуы керек. Егер ұстап алса, қолынан жетектеп әкеліп, топтың алдына келіп тұрады. Ал қалған біреуі торуылшы болып, сызықтың үстінде қалады. Балалар жүгіріп келе</p>	<p>Қимылдық ойын: «Итеріспек»</p> <p>Ойын барысы: Ойын көгалда өткізіледі, үлкен шеңбер сызылады, ортаға екі ойыншы шығады. Егер бір аяқпен секіріп жүріп, екі баланың біреуі екінші аяғын жерге тигізбестен қарсыласын шеңберден итеріп шығарса жеңгені. Аяғын жерге тигізіп алса, жеңілгені. Ойын жалғаса береді.</p>	<p>Қимылдық ойын: «Үрпек төбет»</p> <p>Мақсаты: Тез жүгіре білуге үйрету, жылдамдыққа, батылдыққа тәрбиелеу.</p> <p>Ойын барысы: Балалардың біреуі төбетті бейнелейді; ол ортада отырады. Қалған балалар оған жай ғана жақындай түседі, ал тәрбиеші осы кезде былай дейді: Алдыңғы екі аяққа басын сұғып, Момақан, сырт пішіні жуас салғырт Әнекей жалбыр төбет жатыр сұлық, Ояталық жақындап барайық та, Белгісіз жатқаны ұйықтап, яки қалғып, Қайтер екен содан соң-қарайық та. Төбет орынан ұшып тұрып үре бастайды. Балалар қаша жөнеледі. Төбет оларды қуа жөнеледі. Балалардың бәрі жан-жаққа қашып тығылады. Төбет қайтадан ортаға отырады. Ойын жаңа</p>

	ойыншы үн шығармауға, ортадағы адамның сұрағына жауап бермеуге тырысады. Ал, сөйлеп, күліп қойса айыпкер саналады. Айыбы үшін өлең айтып билейді. Айбын өтегеннен кейін ол ортаға шығып, ойынды басқарып кетеді.		жатқанда торуылшы оларға арқасын беріп, теріс қарап тұрады. Ортасында тұрған қасқыр қуып береді. Қолға түскен балалар ойыннан шығып қалып, келесі ойынға кіреді. Қасқырларды ұсталып қалған балалардың арасынан сайлайды.		бастаушымен қайта басталады.
Серуеннен оралу	Топқа оралу кезінде жылдам қатарға тұруды дағдыландыру. Асықпай бір-бірін итермей жүруді үйрету. Топта киетін аяқ киімдерін өз бетінше ауыстырып, киюін қалыптастыру. Жұмбақтар шешу, өлеңдер, әндер жаңылтпаштар, санамақтар және т.б. жаттау (көркем әрекет, дербес ойын әрекеті).				
Балалардың үйге қайтуы	Қазақ тіліндегі сөздерді зерделеу бойынша ұсыныстар беру	Режим бойынша «өмір сүру» ауызша журнал	«Баланы тәрбиелеудегі отбасының рөлі» ата-ана бұрышындағы кеңес	Ас атасы – нан» балалар-ата-аналар жобасы. Міндеті нан туралы білімді жүйелеуде білім беру қатынастарына қатысушы ретінде ата-ананың қызметін жандандыру. Жоба балалардың назарын дастарханымызда қандай жағдайда пайда болатынына аударуға, нанға ұқыпты қарауға тәрбиелеуге арналған балаларды тәрбиелеу және дамыту тақырыбы бойынша ата-аналардың өтініштері бойынша жеке консультациялар	Сәтті демалыс тілеу

Тәрбиелеу - білім беру процесінің циклограммасы
Қыркүйек айы 2024 жыл 3 апта

Мектепке дейінгі ұйым : “MDU Baqytty bala” балабақшасы

Топ: “Ботақан” ортаңғы тобы

Балалардың жасы: 3 жас

Қандай кезеңге жасалды(апта күндерін, айды, жылды көрсету): 16.09-20.09.2024ж

Күн тәртібі	Дүйсенбі 16.09.2024ж	Сейсенбі 17.09.2024ж	Сәрсенбі 18.09.2024ж	Бейсенбі 19.09.2024ж	Жұма 20.09.2024ж
Балаларды қабылдау	Тәрбиешінің балалармен қарым-қатынасы: отбасылық дәстүр туралы жеке әңгіме, балалармен қарым-қатынас жасау және жақсы көңіл-күй қалыптастыру ойындары. Достық атмосферасын құру. «Жақсы көңіл-күй» ойынмен қабылдау Коммуникативтік дағды	Сиқырлы сөздермен қарсы алу (көйлегің қандай әдемі т.б) Коммуникативтік дағды	Достық эстафетасы арқылы қарсы алу Коммуникативтік дағды	Көңілді күн әнімен қарсы алу Шығармашылық дағды	Қонаққа келген қуыршақпен қарсы алу Коммуникативтік дағды
Ата-аналармен әңгімелесу, кеңес беру	Балалардың денсаулығы туралы ата-аналармен әңгімелесу. «Баланың шкафында не болуы керек?» кеңес беру	Баланың денсаулығы жайлы әңгіме	Баланың басқа балалармен қарым – қатынасы жайлы әңгіме	Топтық іс-шаралар мен меркелер жайлы әңгіме	Баланың көңіл күйі туралы әңгімелесу


Балалардың дербес әрекеті (баяу қимылды ойындар, үстел үсті ойындары, бейнелеу әрекеті, кітаптар қарау және тағы басқа әрекеттер)	«Жеке атауын ата» Мақсаты: көкіністердің аттарын жеке – жеке атап, түстерін, пішіндерін ажырата алады. Қоршаған ортамен таныстыру	«Құстарға көмектесеміз» Мақсаты: Балалар құстар туралы түсініп, өз ойын айта алады. Экологиялық тәрбие	«Қайсысы қайда тіршілік етеді?» Мақсаты: суреттерден көрген заттарының аттарын атап, олардың қайда өмір сүретінін айтады. Қоршаған ортамен таныстыру	«Балық аулау» Мақсаты: сұрақтарға жауап бергізе отырып, логикалық қабілетін дамиды Танымдық дағдылар	«Ұшқыр ой алаңы» жобасы «Тілге бойлау» жобасы қазақ тілін меңгеру. Бір тұтас тәрбие жоспарынан
Таңертеңгі жаттығу	Қыркүйек айына арналған таңертеңгі жаттығулар кешені (Жалпы дамытушы жаттығулар, қимыл белсенділігі, ойын әрекеті).				
Таңғы ас	Таңғы ас алдында қолдарын сумен сабындап жуу мәдениетін қалыптастыру. Жемдерін өз бетімен түру, жуыну кезінде киімді суламау, жуыну кезінде суды шашыратпау білігін бекіту. Өз орнын тауып отыру. Үстел басында қарапайым мінез-құлық дағдыларын қалыптастыру: нанды үгітпеу, тамақты ауызды жауып шайнау, ауызды тамаққа толтырып сөйлемей. Тамақтанып болғаннан кейін алғыс айтуды үйрету (мәдени-гигиеналық дағдылар, өзіне-өзі қызмет ету, кезекшілердің еңбек әрекеті)				
Ұйымдастырылған іс-әрекетке дайындық	Көкөністер мен жемістердің суретін салу Құмға таяқшалармен, асфальтқа бормен, өз бетінше ойдан сурет салуға мүмкіндік беру. Сурет салу	Құрылыс материалдарынан әртүрлі түстегі және пішіндегі бөлшектерден қарапайым құрылыстар құрастыру Құрастыру	Сазбалшық, қамыр, ермексаз кесектерінен бөліп алу, дөңгелектеу, ширату, созу тәсілдерін пайдалана отырып, көкөністер мен жемістерді, кейбір заттарды, азық-түлік тағамдарын мүсіндеу дағдыларын қалыптастыру Мүсіндеу	Дайын пішіндерден заттардың бейнесін жасауға үйрету Бейнеленген заттарға сәйкес түстерді таңдау Жапсыру	Балабақшада, үйде, көшеде тәртіп сақтауға баулу. Балаларды әдепті қарым-қатынасқа үйретуді жалғастыру (амандасуға, қоштасуға, көмек көрсеткені үшін алғыс айтуға үйрету) Қоршаған ортамен таныстыру
Білім беру ұйымының кестесі бойынша ұйымдастырылған іс-әрекет	Музыка Музыка тыңдау. түрлі сипаттағы	Дене шынықтыру Жалпы дамытушы жаттығулар.	Дене шынықтыру Жүру. Белгілі бір	Қазақ тілі ертегілердің мазмұнын түсінуге, тыңдауға, бейнелі	Дене шынықтыру Шынықтыру шараларын жүргізу. Тыныс алу

	<p>әндердің мазмұны мен көңіл күйін қабылдау; Ән айту. Дыбыстаудың бірыңғай күшімен бірдей қарқында ән салу, ересектермен бірге ән салу, аспаптың сүйемелдеуіндегі даусына бейімделу дағдыларын қалыптастыру</p>	<p>Көзбен бағдарлай отырып, ауызша нұсқаулармен ойын түріндегі жаттығуларды (жануарлардың қозғалысына еліктеу) педагогпен бірге орындауға үйрету.</p>	<p>тапсырмаларды орындау арқылы еркін жүру және жүгіру дағдыларын қалыптастыру: сапта бір-бірімен, бірінің артынан бірі, тізені жоғары көтеріп жүру, аралықты сақтай отырып, бағытты өзгертіп қол мен аяқ қозғалыстарын үйлестіру, шеңбер бойлап, қол ұстасып, арқаннан ұстап, тоқтай қалып, жүрелеп, бұрылып, "жыланша", заттарды айналып өтіп, төбешікке шығып және төбешіктен түсіп саппен жүру;</p>	<p>сөздерді есте сақтауға үйрету</p>	<p>жаттығуларын жүргізу. Жануарлардың қимылдарына еліктеп, дене жаттығуларын орындау;</p>
<p> күз мезгілі туралы не білетінін анықтау. Олар туралы не білгісі келетінін сұрау. Дидактикалық ойын «Кім екенін тап» ертегі желісі бойынша ойыншықты тауып,</p>	<p>«Ғажайып қапшық» дидактикалық ойыны. Шарты: қапшықтан заттар бейнеленген суреттерді бір-бірден алып шығады. Мысалы: – Аспазға азық-түлік, қазан, таба, тамақ пісіретін плита керек. –</p>	<p> «Бала бала балапан» әнін айтқызу. би қимылдарын жасату. Балапан туралы не білетінін сұрау. сөйлеуді дамыту «Құс қанат» оюын таныстыру, қалаулары бойынша түстерді таңдап бояу.</p>	<p> «Қай ертегіден» дидактикалық ойыны арқылы суреттерді көрсетіп, қай ертегі кейіпкері екенін тауып, әңгімелеуді қалыптастыру. Ертегілерде күз бейнесі қалай бейнеленгенін суреттерден көрсету.</p>	<p>Терезеден көліктерді көрсету, дауыстарын салу. Кімнің үйінде көлік бар.. Дөңгелектерін қалай ауыстырады. Диалог құруды үйрету. көркем әдебиет Әр түрлі көлемде ермексаздан дөңгелектер жасату. Оларды салыстыру, санату, (математика негіздері</p>	

	атауын үйрету. сөйлеуді дамыту және көркем әдебиет	Дәрігерге дәрумендер, температура өлшегіш (градусник), дәке керек. сөйлеуді дамыту, қоршаған ортамен таныстыру	сурет салу ұлттық құндылық Құрастыру материалдарынан карточкаларға карап балапан құрастыруға көмектесу құрастыру	көркем әдебиет Суреттегі ертегі кейіпкерлерін салыстыру, санату математика негіздері Балалардың таңдауы бойынша ертегі желісі негізінде шығармашылық жұмыстарды жасату. сурет салу, мүсіндеу жапсыру	және мүсіндеу) Көліктерге арнап гараж құрастырғызу (құрастыру)
Серуенге дайындық	Көрсету бойынша киімдерін киюді, қимыл белсенділігіне жағымды эмоциялық қарым-қатынас білдіруді, бұрын игерген қимылдарды өздігінен орындауды жетілдіру. Киім шкафтарын тануды қалыптастыру (өзіне-өзі қызмет ету дағдылары, ұсақ моториканы дамыту)				
Серуен	Күнді бақылау Мақсаты: Балаларды табиғат құбылыстарымен таныстыру: күнің қысқаруы, түннің ұзаруы түсінік беру. Бақылау: Серуен алдыңда балалардың көңіл – күй көтере отырып, бүгін күн ашық, бірақ күн ыстық емес, жаздағыдай қатты қыздырмайды. Тәрбиеші күннің ауысып, орналасқан	Шықты бақылау Мақсаты: Балаларды табиғат құбылысы шықпен таныстыру. Бақылау: Неге шөп дымқыл? Бұл дымқылдық қайдан келді деп ойлайсындар? Бұл қандай құбылыс? (Шық) Ол қалай пайда болды? (күн ұясына батқаннан кейін жер, шөп, жапырақтар суып шық пайда болады.	Күзгі аспанды, бұлтты бақылау Мақсаты: Өлі табиғат аспан туралы түсінік беру; аспанның әсемдігін бақылауды қалыптастыру; шығармашылық қабілеттерін дамыту, аспанның ашықтығы туралы білімдерін жетілдіру.Бұлт туралы түсінік беру. Аспанның түсі күзде қалай өзгереді? (аспан кеңейген сияқты, жақсы көрінеді, жоғарғы жағы	Аула тазалаушыны бақылау Мақсаты: Балаларға аула тазалаушы еңбегі жөнінде мағлұмат беру. Үлкендер еңбегін бағалай білуге. Қоршаған ортаны таза ұстау мақсатында азда болса өз үлестерін қосуға тәрбиелеу. Көркем сөз: Қамымызды ойлайды Тазалайды жинайды Құрметтейміз бәріміз Тазалықшы ағайды Қараңдаршы , жолдарда қаншама жапырақтар жатыр. Ол жапырақты кім	Күзгі желді бақылау Мақсаты: балаларды табиғат құбылыстары,желдің соғуын,желдің бағытын,жылдамдығын бақылауға ажырата білуге үйрету. Тәрбиеші балалармен қай жақтан жел соғып тұрғанын бақылайды. Күндіз аспанда қалықтап бара жатқан бұлттарды бақылау. Жапырақтардын желден сыбдырлағанын тыңдау. Қағаздан жасаған

	<p>жерін байкатады; (күндіз және кешкілікте) күннің шығуын, батуын бақылау; күн сәулесінің терезеге түсуі бойынша күннің орналасуын белгілеу.</p> <p>Жұмбақ: Ақ сандығым ашылды Ішінен жібек шашылды (күннің көзі) Аспандағы алып доп Жарқырайды жарық боп (күн)</p> <p>Көркем сөз: Күз де келді, күз келді Күдерін жаз үзгенді Күз де келді, күз келді Көкте бұлттар жүзді енді. Күз де келді, күз келді Құстар мекен іздеді. Қ. Мырзалиев</p> <p>Қимылды ойын: «Қоңыздар»</p> <p>Еңбек: құмсалғышты жапырақтардан тазарту.</p>	<p>Шық - бұл түнгі өсімдіктердің беті және топырақтарда жиналған дымның тамшысы; Шық қандай ауа - райында пайда болады? Ашық күні ме ,әлде бұлтты күні бола ма?(шық ашық күні пайда болады, бұлтты күні болмайды.)</p> <p>Жұмбақ: Мөлдіреген жүзімді, Ұстап едім, езілді. (Шық)</p> <p>Таңертең бар, кешке жоқ Кеш түгелі түсте жоқ Мен әдемі моншақпын Ірі емеспін, ұсақпын, Мойнына ешкім таға алмас (Шық)</p> <p>Қозғалмалы ойын: «Мысық пен торғайлар»</p> <p>Алаңдағы еңбек: қураған өсімдіктерді жинау.</p>	<p>қою күлгін, ал шеттері ақшыл).</p> <p>Түнде және күндіз аспанда не пайда болады? (Аспан ашық: күндіз – Күн, кешке – ай және жұлдыздар)</p> <p>Болжам: аспанда бірнеше күн ақ бұлттар пайда болса- күннің суытқаны.</p> <p>Жұмбақтар: Аспаннан домалап, көп моншақ төгілді, Бусанды бар алып, терледі, керілді. Бұл не? (Жаңбыр)</p> <p>Күндер қысқарады, түндер ұзарады Кім біледі, кім айтады бұл қай кезде болады? (Күз)</p> <p>Жұмбақ: Көлігі жоқ, көшеді, Өзін кезбе деседі. (бұлт)</p> <p>Қозғалмалы ойын: «Орамал тастау».</p> <p>Алаңдағы еңбек: Құмсалғышты қоқыстан тазарту. (жапырақ, қағаздарды жинау)</p>	<p>тазалайды?</p> <p>*Аула тазалаушы қандай еңбек етеді.</p> <p>*Ол кісінің қолында қандай құралдары бар?</p> <p>*Біз өз ауламызды, тұратын жерімізді ластауымыз керек пе?</p> <p>*Үлкендер еңбегін қалай бағалауымыз керек?</p> <p>Мақсаты: қоқыстарды белгіленген орынға жинауға, үлкендерге көмек көрсете білуге тәрбиелеу; аула тазалаушының құралымен танып, білу.</p> <p>Қимыл – қозғалыс ойын: «Жапалақ»</p> <p>Мақсаты: Баланы біраз уақытқа дейін қозғалмай тұруға және мұқият тындай білуді үйретеді.</p> <p>Еңбек алаңында жұмыс істеу: қоқыстарды белгіленге орынға жинау.</p>	<p>таспа(лента), неге сыбдырлайды? (соққан желден қозғалып сылдырлайды) . Жерге түскен жапырақтарды, жоғары қарай лақтырып бақылау.</p> <p>Балалармен желді күні бұлттардың қозғалысын бақылауға болады .Желдің қатты соғуын анықтау үшін олармен ойын ойнатамыз айналма (вертушка), желбіреуішпен.</p> <p>Көркем сөз: - Бұлт-ау көктен төнесің, Қайдан көшіп келесің, - Мухит үрлесе, желемін!</p> <p>Жел үрлесе желемін!</p> <p>Қимыл – қозғалыс ойын «Ұшақтар».</p> <p>Мақсаты : әр –түрлі бағытта жүгіріп жүруге үйрету, бір – бірін қағып соқпай жүруге үйрету. Белгі бойынша жүріп тоқтауға жатықтыру.</p> <p>Алаңдағы еңбек . Екі топқан бөлініп ұшқан жапырақтарды шелек жинау.</p>
--	--	--	---	--	--

Серуеннен оралу	Топқа оралу кезінде қатарға тұруды дағдыландыру. Асықпай педагогтің артынан жүру, жұптасып жүруді үйрету. Өз шкафтарын тану дағдысын қалыптастыру. Топта киетін аяқ киімдерін өз бетінше ауыстырып, киюін үйрету. (дербес қимыл әрекеті).				
Түскі ас	Түскі ас алдында гигиеналық шараларды орындау : қолды дұрыс жуу, өз орамалының орнын білу, қолды дұрыс сүрту, орамалды ілу көркем сөз қолдану, мысалы «Сылдырлайды мөлдір су, мөлдір суға қолыңды жу» Балаларды үстел басында дұрыс отыру, үстелге қойылған ыдыстар мен заттарды таныстыруды жалғастыру (мәдени-гигиеналық дағдылар, өзіне-өзі қызмет ету, кезекшілердің еңбек әрекеті)				
Күндізгі ұйқы	Киім түймелерін, сырмаларын өздігінше ағытуды қалыптастыру. Киімдерін ұқыпты орындыққа іліп (немесе арнайы сөреге) қоюды үйрету. Өз төсек орнын тауып жатуды үйрету. Балалардың тыныш ұйықтауы үшін жайы баяу музыка тыңдау. Бесік жырын айтып беру (өзіне-өзі қызмет ету дағдылары, ірі және ұсақ моториканы дамыту) Балалардың тыныш ұйықтауы үшін жайы баяу музыка тыңдау. (Музыка)				
Біртіндеп ұйқыдан ояту, сауықтыру шаралары	<i>Төсектен тұрып, түйіршекті және жұмсақ жолақшалармен жүруді дағдыландыру. (дене жаттығулар мен белсенділігі)</i> Киімдерін реттілікпен өздігінен киіну. Түймелерін қадау, сырмаларын сыру, аяқ киімдерін дұрыс киюді үйрету. (өзіне-өзі қызмет ету дағдылары, ірі және ұсақ моториканы дамыту) Қолдарын жуу, құрғатып сүрту, сүлгіні өз орнына іліп қоюды үйрету. (мәдени-гигиеналық дағдылар).				
Бесін ас	Ересектің бақылауымен бетін, қолдарын ластанған кезде және тамақтың алдында өз бетінше жуу, беті мен қолын жеке орамалмен құрғатып сүрту, ересектің көмегімен өзін ретке келтіруін қалыптастыру. Өз орнын тауып отыру. Үстел басында қарапайым мінез-құлық дағдыларын қалыптастыру: нанды үгітпеу, тамақты ауызды жауып шайнау, ауызды тамаққа толтырып сөйлемей. Тамақтанып болғаннан кейін алғыс айтуды үйрету (мәдени-гигиеналық дағдылар, өзіне-өзі қызмет ету)				
Балалардың дербес әрекеті (баяу қимылды ойындар, үстел үсті ойындары, бейнелеу әрекеті, кітаптар қарау және тағы басқа әрекеттер)	 Таңертең қандай іс әрекет жасағандарын күн тәртібі кестесі	Үстел үсті театр ойыншықтарын сол жақтан оң жаққа қарай орналастыру дағдыларын	 Торғай ойыншықтарын сол жақтан оң жаққа		Кітаптардан ертегілерді қарау. Суреттер арқылы ертегі айтып беру дағдысын қалыптастыру. сөйлеуді дамыту Балалардың таңдауы

	<p>бойынша көрсету. Жыл мезгілдерін санау, табиғат бұрышынан өзгерістерді анықтату.</p> <p>математика негіздері</p> <p>сазбалшықтың, ермексаздың қасиеттерімен танысу дағдыларын жетілдіру. Сазбалшық, қамыр, ермексаз кесектерінен бөліп алу, дөңгелектеу, ширату, созу тәсілдерін пайдалана отырып, көкөністер мен жемістерді, кейбір заттарды, азық-түлік тағамдарын мүсіндеу дағдыларын қалыптастыру. Дайын пішіндерден заттардың бейнесін жасауға үйрету; Желімдеу техникасының бастапқы дағдыларын игеру. мүсіндеу,</p>	<p>дамыту</p> <p>Математика негіздері,көркем әдебиет</p> <p>Құрастырмалы ойынышықтардан төрт түлікке қора құрастырту</p> <p>Құрастыру</p> <p>Фланелеграфта төрт түлікті төлдерімен сол жақтан оң жаққа қарай жапсыруды пысықтау</p> <p>Жапсыру</p>	<p>қарай орналастыру мен салыстырту (үлкен, кіші)</p> <p>Математика негіздері</p> <p>«Әнші балапан» әнін тыңдату, сюжеттік мүсіндеуді орындату.Мүсіндеу,муз ықа</p>	 <p>«Шалқан» және «Жеті лақ» ертегілерін айтып беру дағдыларын пысықтау. Кітаптарға қарап айту. дауысты (а, ә, е, о, ұ) және кейбір дауыссыз (п-б, к-қ, т-д, ж-ш, с-з) дыбыстарды айта білуін пысықтау.</p> <p>сөйлеуді дамыту</p>	<p>бойынша көлік түрлерінің суретін салып, дайын дөңгелектерді көліктерге жапсыру жұмыстарын орындату сурет салу, мүсіндеу, жапсыру</p>
--	---	---	---	--	--

	жапсыру Табиғи материалдардан үй құстарына үйшік құрастырту. құрастыру				
Балалармен жеке жұмыс	«Қимылды есте сақта» Міндеті: көрсетілген қимылды түсіну, есте сақтау және көбейту қабілетін дамыту; қол-көз жадын, зейінді дамыту Физикалық дағдылар	«Ертегі кейіпкерін біл» Міндеті : кейіпкерді аталған белгі бойынша анықтау Қарым-қатынас дағдылары	«Кім қайда ұйықтайды» Міндеті : ақыл-ой қабілетін, негізгі геометриялық фигура туралы түсінігін дамыту; түс атауын бекіту; үлгі бойынша таңдау Танымдық және зияткерлік дағдылар әрекетін қалыптастыру	«Саусақтармен сурет салу» Міндеті: ұсақ моториканы дамыту; түстерді зерттеуге көмектесу Шығармашылық дағдылар, зерттеу қызметі	«Зат және әрекет» Міндеті: балалардың заттың қасиеті туралы білімін бекіту; олардың сөздік қорын байытуға және кеңейтуге ықпал ету Өлеуметтік-эмоционалды дағдылар
Серуенге дайындық	Киініп-шешіну кезінде киімдерін белгілі тәртіппен киюге және шешуге жаттықтыру. Киіміндегі ұқыпсыздықты байқап, оны өз бетінше немесе ересектердің көмегімен жоюға, қол орамалды пайдалануға үйретуді жалғастыру. Қатармен жұптасып жүруді, қатарды бұзбауды үйрету. Таза ауада қандай ойындар ойнайтынын балалармен жоспарлау. (сөйлеуді дамыту, өзіне-өзі қызмет ету дағдылары, ірі және ұсақ моториканы дамыту).				
Серуен	«Қояндар мен қасқыр» ойыны Мақсаты: Балаларды кеңістікте берілген белгі бойынша қимылдауға үйрету. Міндеті: Балаларды мәтін сөзіне байланысты қимылдауын қалыптастыру.	«Отбасы мүшелерін ата» Мақсаты: Балалар отбасы мүшелерін орын-орнына орналастыру. Есте сақтау, зейін қою қабілеттерін жетілдіру. Ойнаушылар саны: 8 бала	«Әуе таяқ» Балалар екі топқа бөлінеді. Әр топта 5-тен 10 –ға дейін ойыншы. Болады. Екі топқа екі таяқша (жұмсақ) беріледі, жерге түзу сызық сызылады. Ойыншының біреуі ортаға шығады да	«Сипап сезу арқылы санау» Мақсаты: Сипай сезіп санау арқылы қарамай-ақ екі топтағы заттарды салыстыруға үйрету (артық, кем, тең); санау дағдыларын бекіту; салыстыруда беттестіру тәсілін қолдана білу. Мазмұны. Тәрбиеші үстелінің үстінде	Тышқан мен мысық. Ойын мақсаты: балаларды шапшаң әрі шыдамды, ұйымшылдыққа үйрету. Ойын шарты: Бұл ойынға топ балалары бәрі тегіс қатыса алады. Балаларды (қақпа қалың) дөңгелене тұрғызып, ортаға

	<p>Ойынға қатысушылардың біреуін қасқыр етіп таңдап алады, қалған балалар қоянның рөлін бейнелейді. Алаңның бір жағында қояндар өздеріне үйшік жасап жатады (дөңгелектер сызады). Ойын басында қояндар өздерінің үйлерінде тұрады, қасқыр-алаңның екінші шетінде. Тәрбиеші былай дейді: Шоқақ- шоқақ жүгіріп, Шөпті жалмап жеседі, Қояндар кетіп барады. -Қасқыр жоқ па?-деседі. Тұрған көгі құлпырып. Тың-тындайды абайлап. Көгалды іздеп табады. Қояндар үйлерінен жүгіріп –жүгіріп шығады да, алаңда ойнай бастайды. Олар бірлесе екі аяқтап секіреді, біресе тізерлеп шөп жұлады. Қасқыр келіп қалған</p>	<p>Құрал-жабдықтары: Отбасы мүшелерінің суреттері; апа, ата, әке, шеше, ағай, апай және бала. Ойынның барысы: Тәрбиеші үстел үстіне отбасы мүшелерінің суретін қояды. Балалар бір бірден шығып сурет арасынан өз отбасында кім бар екенің тауып, атап, көрсетіп береді.</p>	<p>бір алақанына зат жасырып, екінші қолының жұдырығын бірдей жұмады. Екінші ойыншы зат жасырылған қолды тапса, ойынды бастаушы сол болады. Сөйтіп қолындағы таяғын жоғары лақтырады. Осы кезде қасындағы таяғын лақтырады да, қасындағы баланың таяғын қағып түсіруі шарт. Таяқты қағып түсірген бала өз тобына ұпай әкеледі.</p>	<p>орамалмен жабылған заттардың екі тобы (4 кірпіш, 5 жүк машинасы) қойылады. Шақырылған бала бір топтағы заттардың санын орамалды ашпай қолмен ұстап санау арқылы анықтап, қорытынды санды айтады және осылайша екінші топтағы заттар да саналады. Қарамай-ақ, қай топтағы заттардың артық не кем екенін салыстырады. Содан кейін жабулы орамал алынады да, барлық балалармен жауаптың дұрыстығы тексеріледі. Ары қарай топтарды салыстыру арқылы неше артық, неше кем екенін анықтау, теңестіру жұмыстарын жүргізуге болады.</p>	<p>тәрбиеші көмегімен тышқанмен мысық сайланады. Мысық тышқанды қуып ұстап алуы керек. Дөңгелене тұрған балалар тышқанды яғни мысықтан құтқару үшін, қақпадан тышқанды шығарып діберіп мысықты шығармауға тырысады. Мысық тышқанды ұстау үшін шапшаңдық керек. Мысық тышқанды ұстап алса, ойынға келесі жаңа балалар қатыса отырып алмаса береді. Қажет құралдар: мысық мен тышқан бетперделері. (дене шынықтыру)</p>
--	---	---	--	--	---

	жоқ па екен деп жан – жағына қарайды. Тәрбиеші соңғы сөзін айтқан кезде қасқыр сайдан шығады да қояндарды ұстауға ұмтылып, қуа жөнеледі. Қояндар өз үйлеріне қарай қашады. Ұстаған қояндарын қасқыр алып кетеді. Қасқыр кетісімен тәрбиеші өлеңнің мәтінің қайталайды, ойын басынан басталады. 2-3 қоянды ұстағаннан кейін басқа қасқыр белгіленеді. Балалар үйшікті бір-біріне жақын жасамауын қадағалау керек.				
Серуеннен оралу	Топқа оралу кезінде жылдам қатарға тұруды дағдыландыру. Асықпай бір-бірін итермей жүруді үйрету. Топта киетін аяқ киімдерін өз бетінше ауыстырып, киюін қалыптастыру. Жұмбақтар шешу, өлеңдер, әндер жаңылтпаштар, санамақтар және т.б. жаттау (көркем әрекет, дербес ойын әрекеті).				
Балалардың үйге қайтуы	Ата-анаға кеңес: Үйде баласымен қарандашпен жұмыс жасауларына кеңес беру.	Ата-аналарға балаларға оқылатын қызықты ертегілер туралы ақыл-кеңестер беру.	Балалар отбасында өздері не істей алатындары туралы әңгімелесу.	Кеңес: Бала өміріндегі жолда жүрі ережелері.	Демалыстарды жақсы өткізу ниетін білдіру

Тәрбиелеу білім беру процесінің циклограммасы
Қыркүйек айы 2024 жыл 4 апта

Мектепке дейінгі ұйым : “MDU Вақытты бала” балабақшасы

Топ: “Ботақан” ортаңғы тобы

Балалардың жасы: 3 жас

Қандай кезеңге жасалды(апта күндерін, айды, жылды көрсету): **23.09-27.09.2024ж**

Күн тәртібі	Дүйсенбі 23.09.2024ж	Сейсенбі 24.09.2024ж	Сәрсенбі 25.09.2024ж	Бейсенбі 26.09.2024ж	Жұма 27.09.2024ж
Балаларды қабылдау	Ұлттық құндылық Балалық шақ күйінің сүйемелдеуімен түрлі түсті асықтармен қарсы алу.	Коммуникативтік дағдылар Қонаққа келген қуыршақпен қарсы алу Сұрақ-жауап доп арқылы	Коммуникативтік дағдылар Достық эстафетасы арқылы қарсы алу	Коммуникативтік дағдылар Балаларды қоңыраумен қарсы алу. Сылдыратып қоңырауын соғып кіріп,келесі балаға береді	Коммуникативтік дағдылар Сиқырлы сөздермен қарсы алу (көйлегің қандай әдемі т.б)
Ата-аналармен әңгімелесу, кеңес беру	Баланың бақшаға бейімделуі жайлы әңгіме	Баланың денсаулығы жайлы әңгіме	Баланың басқа балалармен қарым – қатынасы жайлы әңгіме	Топтық іс-шаралар мен меркелер жайлы әңгіме	Баланың көңіл күйі туралы әңгімелесу
Балалардың дербес әрекеті(баяу қимылды ойындар, үстел үсті ойындары, бейнелеу әрекеті, кітаптарқарау және тағы басқа әрекеттер)	 Мнемотехника әдісі. Коммуникативтік дағдылар Ойыншықтарды сипаттау. Әр топ	Коммуникативтік дағдылар «Әжең туралы әңгімелеп бере»баланың сөздік қорын туысқандарының атауларын	Коммуникативтік дағдылар «Көңілді кубиктер»Кубиктерді пайдаланып, түрлі құрастырулар жасайды.«р», «к»дыбыстарын дқыс	Көркем әдебиет Тақпақ жаттау. «Ойыншықтар».Ойыншықтарым көп менің, Бәрін жақсы көремін. Кешке дейін жалықпай, Бірге ойнап жүремін	«Қасқыр мен түлкі»тапқырлыққа үйренеді, ,ертегінің соңын өз қиялдары бойынша аяқтауды біледі.арқылы шығармашылық қабілеттерін дамыту.

	балалары өздерінің қолындағы ойыншықтарды сипаттап айтып береді.	білдіретін сөздермен байыту.	айтуға үйрету.		Балалармен жеке жұмыс. Түстеріне қарай заттарды топтауға үйрету.
Таңертеңгі жаттығу	Қыркүйек айына арналған таңертеңгі жаттығулар кешені (Жалпы дамытушы жаттығулар, қимыл белсенділігі, ойын әрекеті).				
Таңғы ас	Таңғы ас алдында қолдарын сумен сабындап жуу мәдениетін қалыптастыру. Жеңдерін өз бетімен тұру, жуыну кезінде киімді суламау, жуыну кезінде суды шашыратпау білігін бекіту. Өз орнын тауып отыру. Үстел басында қарапайым мінез-құлық дағдыларын қалыптастыру: нанды үгітпеу, тамақты ауызды жауып шайнау, ауызды тамаққа толтырып сөйлемей. Тамақтанып болғаннан кейін алғыс айтуды үйрету (мәдени-гигиеналық дағдылар, өзіне-өзі қызмет ету, кезекшілердің еңбек әрекеті)				
Ұйымдастырылған іс-әрекетке дайындық	«Адам еңбегі» презентациясын қарау Міндеті: балаларды Адам еңбегімен таныстыру; балаларға еңбек өте маңызды екенін, бір-бірімізге көмектесуіміз керек екенін көрсету қоршаған ортамен таныстыру	«Кімге онсыз оларсыз болмайды?» Міндеті: балалардың әртүрлі кәсіптердегі адамдарға қажетті материалдар, құралдар мен жабдықтар туралы білімдерін бекіту; кәсіптердің атауын қазақ тілінде оқыту қоршаған ортамен танысу, сөйлеуді дамыту, қазақ тілі	«Күзгі орманда» Міндеті: қарама-қарсы сипаттағы аспаптық пьесаларды тыңдауға үйрету. Ән айту: аспаптың сүйемелдеуімен ересек адаммен бірге ән айту дағдыларын қалыптастыру. Музыка	Психогимнастика «Бағбан» жаттығуы Міндеті: қиялды, қимылдардың мәнерлілігін дамыту физикалық дағды	«Жұмысты таңдау» дидактикалық ойыны Міндеті: балаларға еңбегі бақылау саласында болмаған адамдардың кәсіптері туралы қарапайым түсініктер беру; кез келген кәсіптегі адамдардың еңбегіне қызығушылық тудыру; кәсіптердің атауын қазақ тілінде бекіту сөйлеуді дамыту, қазақ тілі
Білім беру ұйымының кестесі бойынша	Музыка Музыка тыңдау.	Дене шынықтыру Жалпы дамытушы	Дене шынықтыру	Қазақ тілі	Дене шынықтыру Шынықтыру шараларын

<p>ұйымдастырылған іс-әрекет</p>	<p>түрлі сипаттағы әндердің мазмұны мен көңіл күйін қабылдау; Ән айту. Дыбыстаудың бірыңғай күшімен бірдей қарқында ән салу, ересектермен бірге ән салу, аспаптың сүйемелдеуіндегі даусына бейімделу дағдыларын қалыптастыру</p>	<p>жаттығулар. Көзбен бағдарлай отырып, ауызша нұсқаулармен ойын түріндегі жаттығуларды (жануарлардың қозғалысына еліктеу) педагогпен бірге орындауға үйрету.</p>	<p>Жүру. Белгілі бір тапсырмаларды орындау арқылы еркін жүру және жүгіру дағдыларын қалыптастыру: сапта бір-бірлеп, бірінің артынан бірі, тізені жоғары көтеріп жүру, аралықты сақтай отырып, бағытты өзгертіп қол мен аяқ қозғалыстарын үйлестіру, шеңбер бойлап, қол ұстасып, арқаннан ұстап, тоқтай ұрылып, "жыланша", заттарды айналып өтіп, төбешікке шығып және төбешіктен түсіп саппен жүру;</p>	<p>ертегілердің мазмұнын түсінуге, тыңдауға, бейнелі сөздерді есте сақтауға үйрету</p>	<p>жүргізу. Тыныс алу жаттығуларын жүргізу. Жануарлардың қимылдарына еліктеп, дене жаттығуларын орындау;</p>
	<p>Балаларға келген хаты көрсету. Ашып хатта суреттерді алып көрсету. Бұл қандай жеміс немесе көкөністанисыңдар ма? деп сұрау Әр балаға бір сурет алып атауға беру. Ол атауларда дауысты (а, ә, е, о, ұ) және кейбір дауыссыз (п-б, к-қ, т-д, ж-ш, с-з) дыбыстарды айтқызу арқылы дыбыстардың</p>	<p>Ойын мен ойын жаттығулары арқылы сөздік қорын кеңейту. Екі бала арасында доппен ойын. Допты бір біріне берер кезде бір бала жемістерді, ал екіншісі көкөністерді атайды. Барлық</p>	<p>Геометриялық пішіндерді тану (дөңгелек, үш бұрыш, шаршы) және атау. Жемістермен көкөністер қандай пішінге сәйкес келеді. Карточкалармен жұмыс. Математика негіздері Пластиналарды тік бағытта және көлденең орналастыру тәсілдерін</p>	<p>Кітап орталығында кітаптардан жемістермен көкөністердің суреттерді көрсетіп сұрақтар қою. Тіл ұстарту жаттығуын жасау. Із —із —із —бақшадағы сәбіз Ет – ет- ет- алматолы себет. Сөйлеуді дамыту және көркем әдебиет</p>	<p>Балаларға топтағы жеміс пен көкөніс макет ойыншығымен ойнауға жағдай жасау. Ойнап отырған ойыншығы тура сұрау. Бұл ойыншық несімен ұнайды. Оның түсі, пішіні қандай және т.б сөйлеуде зат есімдерді жекеше, көпше түрде қолдану. Апта бойы жаттаған</p>

	<p>артикуляциясын нақтылау және бекіту Сөйлеуді дамыту</p> <p>Иісім жұпар аңқыған, Бақшадағы шырынмын. Жеп көргендер тамсанған – Балдай тәтті қауынмын.Көркем әдебиет</p>	<p>баланың ойын ойнауын қамтамасыз ету. Сөйлеуді дамыту</p> <p>Балалардың қалауы бойынша дамытушы орталықтарға бөлініп дербес шығармашылық әрекеттер жасау. Ыдыстарға жемістермен көкөністерді салу. Балалардың қалауы бойынша Сурет салу Ширату, созу тәсілдерін пайдалана отырып, көкөністер мен жемістерді мүсіндеу. Мүсіндеу</p>	<p>пайдалану аркыл ықарапайым құрылыстар құрастыру. Құрастыру</p>	<p>Ірі және ұсақ құрылыс материалдарынан құрастыру дағдыларын жетілдіру. Құрастыру</p>	<p>тақпақ пен тіл ұстарту жаттығуын қайталап айтқызу. Сөйлеуді дамыту және көркем әдебиет</p> <p>Балалардың қалауы бойынша сурет салу немесе ермексазбен еркін шығармашылық жұмыстар ұйымдастыру.Сурет салу Мүсіндеу</p>
--	---	---	--	---	--

Серуенге дайындық	Көрсету бойынша киімдерін киюді, қимыл белсенділігіне жағымды эмоциялық қарым-қатынас білдіруді, бұрын игерген қимылдарды өздігінен орындауды жетілдіру. Киім шкафтарын тануды қалыптастыру (өзіне-өзі қызмет ету дағдылары, ұсақ моториканы дамыту)				
Серуен	<p>Бақылау: Күз мезгілін бақылау Мақсаты: балаларға күз мезгілі туралы түсінік беру. Еңбек: Учаскедегі шашылған ағаш бұтақтарын жинату. Мақсаты: Еңбекке баулу (еңбек қызметі) Көркем әдебиет бойынша жеке жұмыс. Көркем сөз: «Күз» Берекесін сыйлауға Өлкемізге күз келді. Жемістерін жинауға Шақырады біздерді. Қимылды ойын. «Кептерді қуып жет» Мақсаты: Белгілі бір тапсырмаларды орындау арқылы еркін жүру және жүгіру дағдыларын қалыптастыру. (дене қозғалысы қызметі) Еркін ойындар.</p>	<p>Бақылау: Бұлтты бақылау Мақсаты: балаларға бұлттың неге ұқсайтынын, қай бағытқа көшіп жатқанын бақылатып әңгімелеу. Еңбек: Учаскедегі шашылған жапырақтарды жинату. Мақсаты: Еңбекке баулу. (еңбек қызметі) Көркем әдебиет бойынша көркем сөз: «Бұлт» Қ. Әлімқұлов Түрленді дала, бау бақша, Құлпыра қалды та жақта. Қара бұлтты жел қуып Жөнөп берді аулаққа. Қимылды</p>	<p>Құстарды бақылау Мақсаты: Күзгі құстардың өмірі жайлы түсінік беру. (қоршаған ортамен танысу-әлеуметтік қызмет) Көркем сөз: «Суық торғай» (С. Қалиев) Торғай-торғай тондың ба, Қарап қойып жай ғана, Тұра алмайсың орныңда Жем іздейсің айнала. Бір қонасын, бір ұшып, Үйге кірші, торғайым, Отырасың бүрісіп. Мен аяздан қорғаймын Еңбек: Құстарға жем шашу. Мақсаты: Құстарға камқор болуға тәрбиелеу. (еңбек әрекеті) Балалармен жеке жұмыс: балаларға өздері білетін құстар туралы тақпақтар айтқызу. Қимылды ойын3 «Ақ қоян» (дене қозғалысы) Еркін ойын</p>	<p>Ағаштардан желмен ұшып түсіп жатқан жапырақтарды бақылау. Мақсаты: Жапырақтардың ағаштардан қалай түскенін бақылап, әдемі жапырақтардың айналаға қалай сән беріп тұрғанын әңгімелеу. Еңбек: Шашылған жапырақтар қалдықтарын жинау. Мақсаты: еңбекке баулу. (еңбек қызметі) Көркем сөз: Ертегі оқып беру «Ағаштар ұйықтайма?» (көркем әдебиет-әлеуметтік қызмет) Қимылды ойын. «Қасқырлар мен лақтар» (дене қозғалысы) Еңбек әрекеті</p>	<p>Құмдағы іздерді бақылау Мақсаты: Учаскелердегі құмдағы іздердің кімнің ізі екенін айыра білуге үйрету. Өз іздерін бір-бірімен салыстыру. Еңбек: Құм салғыштағы құмды күрекшелерімен көтеру. Мақсаты: еңбексүйгіштікке тәрбиелеу. (еңбек қызметі) Жұмбақ: Жиып-теріп болатын, Қамбаға астық толатын, Қызыл қырман ойнайтын, Қай мезгіл деп ойлайсың? (Күз) (көркем әдебиет-коммуникативті қызмет) Жеке жұмыс: «Күз» тақпағын қайталап айту Қимылды ойын. «Жапалақтар» (дене қозғалысы) Еркін ойын</p>

		ойындар. «Түсті автокөліктер» Жаттығуларды заттармен және заттарсыз орындау. Еркін ойындар			
Серуеннен оралу	Топқа оралу кезінде қатарға тұруды дағдыландыру. Асықпай педагогтің артынан жүру, жұптасып жүруді үйрету. Өз шкафтарын тану дағдысын қалыптастыру. Топта киетін аяқ киімдерін өз бетінше ауыстырып, киюін үйрету. (дербес қимыл әрекеті).				
Түскі ас	Түскі ас алдында гигиеналық шараларды орындау : қолды дұрыс жуу, өз орамалының орнын білу, қолды дұрыс сүрту, орамалды ілу көркем сөз қолдану, мысалы «Сылдырлайды мөлдір су, мөлдір суға қолыңды жу» Балаларды үстел басында дұрыс отыру, үстелге қойылған ыдыстар мен заттарды таныстыруды жалғастыру (мәдени-гигиеналық дағдылар, өзіне-өзі қызмет ету, кезекшілердің еңбек әрекеті)				
Күндізгі ұйқы	Киім түймелерін, сырмаларын өздігінше ағытуды қалыптастыру. Киімдерін ұқыпты орындыққа іліп (немесе арнайы сөреге) қоюды үйрету. Өз төсек орнын тауып жатуды үйрету. Балалардың тыныш ұйықтауы үшін жайы баяу музыка тыңдау. Бесік жырын айтып беру (өзіне-өзі қызмет ету дағдылары, ірі және ұсақ моториканы дамыту) Балалардың тыныш ұйықтауы үшін жайы баяу музыка тыңдау. (Музыка)				
Біртіндеп ұйқыданояту, сауықтыру шаралары	<i>Төсектен тұрып, түйіршекті және жұмсақ жолақшалармен жүруді дағдыландыру. (дене жаттығулар мен белсенділігі)</i> Киімдерін ретгілікпен өздігінен киіну. Түймелерін қадау, сырмаларын сыру, аяқ киімдерін дұрыс киюді үйрету. (өзіне-өзі қызмет ету дағдылары, ірі және ұсақ моториканы дамыту) Қолдарын жуу, құрғатып сүрту, сүлгіні өз орнына іліп қоюды үйрету. (мәдени-гигиеналық дағдылар).				
Бесін ас	Ересектің бақылауымен бетін, қолдарын ластанған кезде және тамақтың алдында өз бетінше жуу, беті мен қолын жеке орамалмен құрғатып сүрту, ересектің көмегімен өзін ретке келтіруін қалыптастыру.Өз орнын тауып отыру. Үстел басында қарапайым мінез-құлық дағдыларын қалыптастыру: нанды үгітпеу, тамақты ауызды жауып шайнау, ауызды тамаққа толтырып сөйлемей. Тамақтанып болғаннан кейін алғыс айтуды үйрету (мәдени-гигиеналық дағдылар, өзіне-өзі қызмет ету)				

<p>Балалардың дербес әрекеті(баяу қимылды ойындар, үстел үсті ойындары, бейнелеу әрекеті, кітаптарқарау және тағы басқа әрекеттер)</p>	<p>Көкөністер мен жемістерді себеттергесалу. бірдей заттарды салыстыру бойынша заттардың әртүрлі болатыны туралы түсінік беру</p> <p>Математика негіздері</p> <p>Сазбалшық, қамыр, ермексаз кесектерінен бөліп алу, дөңгелектеу. Ұжымдық жұмыс жүзім. Балалар бір бірден жасап, сабағына жинап, жүзім сабағын жасау.</p> <p>Мүсіндеу</p> <p>Дайын пішіндерден заттардың бейнесін жасауға үйрету.</p> <p>Жапсыру</p>	<p>Жемістер мен көкөністер туралы видео материал көрсету. Тыңдауға, бейнелі сөздерді естесактауға үйрету</p> <p>Көркем әдебиет</p> <p>бөлме өсімдіктерінің түрлері (шегіргүл, қазтамақ, бегония және тағы басқа), олардың ерекшеліктері туралы білімдерін қалыптастыру.</p> <p>Қоршаған ортамен таныстыру</p>	<p>Жалпы белгілері бойынша жемістер мен көкөністерді топтастыру. тақпақты мағыналы, асықпай және дыбыстарды анық айтуға үйрету.</p> <p>Иісім жұпар аңқыған, Бақшадағы шырынмын. Жеп көргендер тамсанған – Балдай тәтті қауынмын.</p> <p>Сөйлеуді дамыту, көркем әдебиет</p> <p>желімдеудің техникасы; желімді қылқаламға ұқыпты түрде жағып алуды үйрету арқылы жемістерді жапсыру.</p> <p>Жапсыру</p>	<p>дөңгелек пішінді жемістердің суретін салу</p> <p>Сурет салу</p> <p>көңілді музыкаға, еркін би қимылдарын жасау арқылы көңіл күйлерін көтеру</p> <p>музыка</p>	<p>Алдын ала даярлаған ірі және барынша ұсақ элементтерді орналастыру мен желімдей білуі; үлкен және кішкентай көкөністерді жапсыру.</p> <p>Жапсыру</p> <p>Құрастыру заттарынан ағаштармен жемістер құрастыру</p> <p>Құрастыру</p>
<p>Балалармен жеке жұмыс</p>	<p>Күз мезгілінің белгілерін үйрету</p>	<p>Күз айларын атауға үйрету</p>	<p>Күзгі киім үлгілерін білуге үйрету</p>	<p>Күз мезгіліндегі адам еңбегімен таныстыру</p>	<p>Күз мезгіліндегі ауа райы құбылыстары жайлы бачндауға үйрету</p>
<p>Серуенге дайындық</p>	<p>Киініп-шешіну кезінде киімдерін белгілі тәртіппен киюге және шешуге жаттықтыру. Киіміндегі ұқыпсыздықты байқап, оны өз бетінше немесе ересектердің көмегімен жоюға, қол орамалды пайдалануға үйретуді жалғастыру.</p>				

	Қатармен жұптасып жүруді, қатарды бұзбауды үйрету. Таза ауада қандай ойындар ойнайтынын балалармен жоспарлау. (сөйлеуді дамыту, өзіне-өзі қызмет ету дағдылары, ірі және ұсақ моториканы дамыту).				
Серуен	Қ/о «Ақ доп, қызыл доп» Еркін ойындар Жеке әңгімелесулер	Қ/О «Поезд» Кешкі табиғаттың ерекшеліктерін атауды үйрету.	«Артығын тап» дидактикалық ойын негізінде геометриялық пішіндерді тану және атауды пысықтау (Математика негіздері) Қ/О «Допты дәлдеп лақтыр»	Қ/о «Торғайлар мен автомобиль» Бүгінгі күннің ерекше сәттері жайында әңгімелесу	Нешеуміз? Тақпағын қайталап пысықтау (көркем әдебиет) Қ/О Құстардың ұшып келуі» Еркін ойындар.
Серуеннен оралу	Топқа оралу кезінде жылдам қатарға тұруды дағдыландыру. Асықпай бір-бірін итермей жүруді үйрету. Топта киетін аяқ киімдерін өз бетінше ауыстырып, киюін қалыптастыру. Жұмбақтар шешу, өлеңдер, әндер жаңылтпаштар, санамақтар және т.б. жаттау (көркем әрекет, дербес ойын әрекеті).				
Балалардың үйге қайтуы	Баланың бүгінгі көңіл-күйін баяндау	Баланың бүгінгі тәртібі жайлы әңгімелесу	Баланың бүгінгі жетістігі жайлы әңгіме	Ауа райына байланысты баланың киімі туралы әңгіме	Алда болатын іс-шараларға қатысты әңгіме

Тәрбиелеу - білім беру процесінің циклограммасы
Қазан айы 2024 жыл 1 апта

Мектепке дейінгі ұйым : “MDU Baqytty bala” балабақшасы

Топ: “Ботақан” ортаңғы тобы

Балалардың жасы: 3 жас

Қандай кезеңге жасалды(апта күндерін, айды, жылды көрсету): 30.09 – 04.10.2024

Күн тәртібі	Дүйсенбі 30.09.2024ж	Сейсенбі 01.10.2024ж	Сәрсенбі 02.10.2024ж	Бейсенбі 03.10.2024ж	Жұма 04.10.2024ж
Балаларды қабылдау	Күй әуенін қосу. Күй күмбірі Балаларды көтеріңкі көңіл-күймен қарсы алу. «Көңіл-күйіңді көрсет» ойын жаттығуы - балалардың оң мінез-құлық қабілеттерін қалыптастыру.	Күй әуенін қосу.Күй күмбірі Баланың бүгінгі көңіл күйі, оны не қызықтыратыны туралы сұрау, баланы жеке пікірін білдіруге тарту.	Күй әуенін қосу.Күй күмбірі Шармен , көтеріңкі көңіл күймен қарсы алу Баланың бүгінгі көңіл күйі, оны не қызықтыратыны туралы сұрау, баланы жеке пікірін білдіруге тарту.	Күй әуенін қосу.Күй күмбірі Қонаққа келген қоянның ойыншығымен қарсы алу Баланың бүгінгі көңіл күйі, оны не қызықтыратыны туралы сұрау, баланы жеке пікірін білдіруге тарту.	Күй әуенін қосу.Күй күмбірі Достар әнімен қарсы алу Баланың бүгінгі көңіл күйі, оны не қызықтыратыны туралы сұрау, баланы жеке пікірін білдіруге тарту.
Ата-аналармен әңгімелесу, кеңес беру	Балалардың көңіл-күйі, денсаулығы жайлы әңгімелесу.	Үйдегі өзіне-өзі қызмет ету дағдыларының қалай қалыптасып жатқанын сұрау	Баланың үйдегі ойыншықтарға деген қызығушылығы жайлы сұрау	Балабақшадан кейінгі баланың өзін-өзі қалай ұстайтыны жайлы әңгімелесу	Демалыс күндердегі баланың күн тәртібі жайлы әңгімелесу
Балалардың дербес әрекеті (баяу қимылды ойындар, үстел үсті ойындары, бейнелеу әрекеті, кітаптар қарау және тағы басқа әрекеттер)	Бір тұтас тәрбие Ата отыр кәріміз, Қуат берер дәріміз, Әулиедей аялап Ардақтаймыз бәріміз. Үлкенге	Көркем әдебиет, бір тұтас тәрбие Әжем өрнек тереді, Оймақ сарақ оюлап.	Бір тұтас тәрбие «Ою - өрнектер» құрастыру. Шарты: Төрт бөлікке бөлінген оюдан бүтіндей ою шығару керек. Ол	Қауіпсіздік іс-әрекеті «ТЖ кезіндегі әрекеттер: мектепке дейінгі жас»қауіпсіздік ережелерімен таныстыру	Экологоялық тәрбие Батады, батпайды» Балалар доп суға неге батпады? Балалар: өйткені доп жеңіл. Тәрбиеші: кәне допты

	кұрмет,	Басы ауыра береді, Шай ішпесе қоюлап.	үшін тапсырманы орындау керек.		алып барлығымыз суға салып көрейік. Ал балалар мынау не? Тас, тас қандай? Қатты, ауыр. Тасты суға салайық. Тас не істеді суға батып кетті, өйткені тас ауыр.
Таңертеңгі жаттығу	Қазан айына арналған таңертеңгі жаттығулар кешені (Жалпы дамытушы жаттығулар, қимыл белсенділігі, ойын әрекеті). Әнұран орындау				
Таңғы ас	Таңғы ас алдында қолдарын сүмен сабындап жуу мәдениетін қалыптастыру. Жеңдерін өз бетімен түру, жуыну кезінде киімді суламау, жуыну кезінде суды шашыратпау білігін бекіту. Өз орнын тауып отыру. Үстел басында қарапайым мінез-құлық дағдыларын қалыптастыру: нанды үгітпеу, тамақты ауызды жауып шайнау, ауызды тамаққа толтырып сөйлемейу. Тамақтанып болғаннан кейін алғыс айтуды үйрету (мәдени-гигиеналық дағдылар, өзіне-өзі қызмет ету, кезекшілердің еңбек әрекеті) Суды, тамақты, энергияны үнемді тұтыну» - табиғи ресурстарға ұқыпты қарауды қалыптастыру Бір тұтас тәрбие				
Ұйымдастырылған іс-әрекетке дайындық	Сөйлеу қарқынын өзгерту қабілетін дамыту: баяу сөйлеу, жаңылтпаштар айту Сөйлеуді дамыту.	Кітаптарға қызығушылықты ояту. Жаңа ертегілерді, әңгімелерді, өлеңдерді тыңдай білуге, олардың мазмұнындағы әрекеттердің дамуын бақылауға, шығарманың кейіпкерлеріне жанашырлық танытуға тәрбиелеу. Көркем әдебиет	Заттардың айырмашылықтары мен атауларын, олардың көлемін, түсін, пішінін қарастыру мен зерттеу дағдыларын қалыптастыру, заттардың сапалары мен қасиеттерін: сипап сезу, дәмін көру, есту арқылы тануды қалыптастыру. Қоршаған ортамен таныстыру	Құрастырылатын құрылысты қарапайым сызбаларға, суреттегі үлгісіне қарап зерттеуге және кірпіштерді, тақтайшаларды тігінен қатарға орналастырып, бір-бірімен мықтап бекіту тәсілдерін қолданып, өзбетінше құрастыруға мүмкіндік беру, өзінің тұрғызған құрылысын талдауға баулу Құрастыру	Бір заттың немесе түрлі заттардың суретін салуды қайталай отырып, қарапайым сюжеттік композициялар жасауға үйрету, тұтас қағаз парағына бейнені орналастыру, қызыл, сары, жасыл, көк, қара, ақ негізгі түстер мен олардың реңктерін (қызғылт, көгілдір, сұр) қолдану. Сурет салу
Білім беру ұйымының кестесі бойынша ұйымдастырылған	Музыка Түрлі сипаттағы	Дене шынықтыру Көзбен бағдарлай	Дене шынықтыру Қолға және иық	Қазақ тілі Балалардың ересектермен	Дене шынықтыру Допты бір-біріне беру,

<p>іс-әрекет</p>	<p>әндердің мазмұны мен көңіл күйін қабылдау; Аспаптардың, музыкалық және шулы ойыншықтардың дыбысталуын ажыратуды үйрету</p>	<p>отырып, ауызша нұсқаулармен ойын түріндегі жаттығуларды (жануарлардың қозғалысына еліктеу) педагогпен бірге орындауға үйрету. Жаттығуларды заттармен және заттарсыз орындау</p>	<p>белдеуіне, денеге, аяққа арналған жаттығулар-қолдарын жоғарыға және жанына көтеру, бір қолындағы затты алдына әкеліп, екінші қолына ауыстыру; қолдарын шапалақтау.</p>	<p>және құрдастарымен қарым-қатынас жасауына жағдай жасау: бір-бірімен күнделікті еркін ойында, дербес әрекеттерде ауызекі сөйлесуге үйрету</p>	<p>аяқты өзіне қарай тарту, доға тәрізді дөңгелектеп иу, Отырған, жатқан қалыпта екі аяқты созу, түрегеліп тұрған қалыптан солға, оңға, алға қарай еңкею. Отырып, аяқтың ішкі қырымен құм салынған қапшықты алу, екі аяғымен секіру.</p>
	<p>«Күзгі жапырақтарды жинау» ойыны Қоршаған ортамен таныстыру Экологиялық мәдениет Балалармен күз байлықтары жеміс – жидектер туралы біледі. Пазлдардан құрастырады.Құрастыру «Әдемі алма»Дөңгелек пішіннен алманың суретін салып, өз қалаулары бойынша бояйды. Балалар түрлі түсті қарындаштарды қолданып, өздері салып бояйды.Сурет салу</p>	<p>«Ерекшелігін тап»ойыны Шарты:Тәрбиеші тақырып бойынша тапсырманы қалай орындайтыны туралы нұсқау беріп, өзі де ойынға қатысады. Суреттерге байланысты сұрақтар қойып, балаларауа райының жағдайын анықтап, табиғат құбылыстарын (маусымдық) бақылайды. ағаштар туралы</p>	<p>Күз мезгілі жайлы видео көрсету,сұрақтар қою.Сөйлеуді дамыту Экологиялық мәдениет Жапырықтарды салыстыру Өлшемдері қарама-қарсы және бірдей заттарды салыстыруда шаманың берілген белгісі бойынша (ұзындығы, ені, биіктігі, жалпы шамасы бойынша) бір затты екінші затпен беттестіру.Математика негіздері Жапырақтың суретін салу, ақ қағазға жабыстыру, және</p>	<p>Күз туралы тақпақ жаттату,мнемокесте арқылы Көркем әдебиет Күзгі бақтағы еңбек туралы әңгімелеу.Сөйлеуді дамыту д /о: "Сюжетті сурет арқылы әңгіме құрастыр" Сұрақ - жауап алу арқылы суреттерді әңгімелей отырып байланыстыра сөйлеуге үйрету. Балалар жылдың қаншы мезгілі бар?Балалар, қазір жылдың қай мезгілі?Неге қазір күз мезгілі деп ойлайсындар? Күз мезгілінде неше ай бар,атап беріндерші? Күз ерекшелігі қандай? Қоршаған ортамен</p>	<p>Бүркіт Жақыповтың «Күз сыйы» өлеңін жаттаймыз. Өлеңді жаттау оңай болу үшін мнемокестені қолданамыз Көркем әдебиет Экологиялық мәдениет Дидактикалық ойын:«Үлкен – кіші» Мақсаты: Көлемі бойынша(үлкен – кіші) заттарды салыстыру . Жемістер мен көкөністерді көлеміне қарай салыстыру білігін дамыту (үлкен – кішкентай), заттарды</p>

	«Күзгі ағаштар»: Екі қарама-қарсы және бірдей заттарды ұзындығы, ені, биіктігі мен жуандығы бойынша салыстырады. Ағаштардың суреттерін ұзындығы, ені, биіктігі мен жуандығы бойынша салыстырады. Математика негіздері	айтып, сұрақтарға жауап беріп, көрсетеді. Қоршаған ортамен танысу «Қызыл алма» (заттық мүсіндеу) Ермексаз кесектерінен бөліп алу, дөңгелектеу, ширату тәсілдерін пайдаланады Мүсіндеу	жапырақтардан пазл құрастыру Жапсыру, сурет салу, құрастыру	танысу -Балалар, бүгін мен сендерге "Алтын жапырақ" атты өте қызықты ертегі алып келдім. Көркем әдебиет Балаларды екі топқа бөлу: Балаларға дәстүрден тыс әдістермен жапырақ бейнесін жасауды түсіндіру Жапсыру, сурет салу	осындай белгілеріне қарай топтау; заттарды табуға деген ынтасын тәрбиелеу. Шарты: Үлкен –кіші суреттерді сызық арқылы қосуды тапсырады Математика негіздері.
Серуенге дайындық	Көрсету бойынша киімдерін киюді, қимыл белсенділігіне жағымды эмоциялық қарым-қатынас білдіруді, бұрын игерген қимылдарды өздігінен орындауды жетілдіру. Киім шкафтарын тануды қалыптастыру (өзіне-өзі қызмет ету дағдылары, ұсақ моториканы дамыту)				
Серуен	Күзгі көріністі бақылау. Мақсаты: Күз ерекшеліктерін айыра білуге; күннің салқындауы, жаңбырдың жиі жаууы, жапырақтардың	Күзгі көріністі бақылау. Мақсаты: Ағаштарға, ағаш жапырақтарына назар аударту. Күз ерекшеліктерін айыра білуге;	Қимылдық ойын: «Жүгіріп өтуге үлгер». Мақсаты: Ептілікке, шапшаңдыққа, батылдыққа тәрбиелеу, тез секіруге үйрету.	Еңбек: Ойын алаңы. Мақсаты: Ойын алаңындағы ағаш бұтақтарын жинау. Балаларды еңбексүйгіштікке баулу. Өз алаңдарын таза ұстауға үйрету.	Күзгі жапырақтарды бақылау. күннің салқындауы, жаңбырдың жиі жаууы, жапырақтардың сарғаюы, адамдардың жылы киінуі туралы түсінік қалыптастыру.

	сарғаюы, адамдардың жылы киінуі туралы түсінік қалыптастыру.	күннің салқындауы, жаңбырдың жиі жаууы, жапырақтардың сарғаюы, адамдардың жылы киінуі туралы түсінік қалыптастыру.			Сарғайған жапырақтарды жинау.
Серуеннен оралу	Топқа оралу кезінде қатарға тұруды дағдыландыру. Асықпай педагогтің артынан жүру, жұптасып жүруді үйрету. Өз шкафтарын тану дағдысын қалыптастыру. Топта киетін аяқ киімдерін өз бетінше ауыстырып, киюін үйрету. (дербес қимыл әрекеті).				
Түскі ас	Түскі ас алдында гигиеналық шараларды орындау : қолды дұрыс жуу, өз орамалының орнын білу, қолды дұрыс сүрту, орамалды ілу көркем сөз қолдану, мысалы «Сылдырлайды мөлдір су, мөлдір суға қолыңды жу» Балаларды үстел басында дұрыс отыру, үстелге қойылған ыдыстар мен заттарды таныстыруды жалғастыру (мәдени-гигиеналық дағдылар, өзіне-өзі қызмет ету, кезекшілердің еңбек әрекеті) Суды, тамақты, энергияны үнемді тұтыну» – табиғи ресурстарға ұқыпты қарауды қалыптастыру Бір тұтас тәрбие				
Күндізгі ұйқы	Киім түймелерін, сырмаларын өздігінше ағытуды қалыптастыру. Киімдерін ұқыпты орындыққа іліп (немесе арнайы сөреге) қоюды үйрету. Өз төсек орнын тауып жатуды үйрету. Балалардың тыныш ұйықтауы үшін жайы баяу музыка тыңдау. Бесік жырын айтып беру (өзіне-өзі қызмет ету дағдылары, ірі және ұсақ моториканы дамыту) Балалардың тыныш ұйықтауы үшін жайы баяу музыка тыңдау. (Музыка)				
Біртіндеп ұйқыдан ояту, сауықтыру шаралары	<i>Төсектен тұрып, түйірішекті және жұмсақ жолақшалармен жүруді дағдыландыру. (дене жаттығулар мен белсенділігі)</i> Киімдерін реттілікпен өздігінен киіну. Түймелерін қадау, сырмаларын сыру, аяқ киімдерін дұрыс киюді үйрету. (өзіне-өзі қызмет ету дағдылары, ірі және ұсақ моториканы дамыту) Қолдарын жуу, құрғатып сүрту, сүлгіні өз орнына іліп қоюды үйрету. (мәдени-гигиеналық дағдылар).				
Бесін ас	Ересектің бақылауымен бетін, қолдарын ластанған кезде және тамақтың алдында өз бетінше жуу, беті мен қолын жеке орамалмен құрғатып сүрту, ересектің көмегімен өзін ретке келтіруін қалыптастыру.Өз орнын тауып отыру. Үстел басында қарапайым мінез-құлық дағдыларын қалыптастыру: нанды үгітпеу, тамақты ауызды жауып шайнау, ауызды тамаққа толтырып сөйлемеу. Тамақтанып болғаннан кейін алғыс айтуды үйрету (мәдени-гигиеналық дағдылар, өзіне-				

	өзі қызмет ету) Суды, тамақты, энергияны үнемді тұтыну» - табиғи ресурстарға ұқыпты қарауды қалыптастыру Бір тұтас тәрбие				
Балалардың дербес әрекеті (баяу қимылды ойындар, үстел үсті ойындары, бейнелеу әрекеті, кітаптар қарау және тағы басқа әрекеттер)	«Сен жасыр, біз табамыз» балалар көзін жұмып отырады. Бір ойыншы шығып жеміс, көкөністердің муляждары салынған табақтан біреуін алып, артына жасырады. Ойыншы сол жемісті,көкөністің атын айтпай сипаттайды. Жасырған жемісті, көкөністі дұрыс тапқан бала ойынды жалғастырады. Сөйлеуді дамыту	Дидактикалық ойын:«Не қайда тұр?» Кеңістік ұғымдарын қалыптастыру (сол жақ, оң жақ, ортасында), сөйлегенде осы терминдерді дұрыс қолдануға баулу. Сол жаққа қарай орналасқан және оң жаққа қарай орналасқан жемістерді табу, атау Математика негіздері	Дидактикалық ойын: «Киіндіреміз»Киім туралы тусінік беру, жыл мезгілдерінің өзгерістеріне байланысты киімдерді сараптай білуді үйрету; Маусымдық өзгерістеріне сәйкес киімдерді таңдау дағдыларын қалыптастыру; Жыл мезгілдеріне байланысты карточкаларды пайдаланып, қай киімді қай мезгілге сәйкес кию керектігін айтады Сөйлеуді дамыту,қоршаған ортамен таныстыру.	Дидактикалық ойын: «Жеміс бағына саяхат» Жемістер туралы білімдерін естеріне түсіріп, жемістер бақта өсетіндіктерін ұғындыру; Күз сыйы және бақ деген сөздерге сөздік жұмысын жүргізу арқылы есте сақтау қабілеттерін дамыту; Өсімдіктерге сүйіспеншілікпен және қамқорлықпен қарауға тәрбиелеу. Шарты: Бақтағы ағаш суретіне жемістерді атай отырып орналастыру. Сөйлеуді дамыту	«Жемістер алма, алмұрт»Дайын пішіндерді қағаз бетіне жабыстырады. Жапсыру Дидактикалық ойын: «Артында – алдында» Мақсаты: Заттардың өзіне тікелей жақынкеңістікте орналасқан бағытын ажырату (алдында – артында) түсініктерін қалыптастыру;
Балалармен жеке жұмыс тең және тең емес заттар тобын салыстырып ажыратуға машықтандыру. бір-бірімен, ересектермен сөйлесуді үйрету. өсімдіктерді және жануарларды мүсіндеуді машықтандыру. тұратын қаласы мен ауылы туралы айтуға үйрету. тірі және өлі табиғат заттары мен құбылыстарына қызығушылығын үйрету.

<p>Серуенге дайындық</p>	<p>Киініп-шешіну кезінде киімдерін белгілі тәртіппен киюге және шешуге жаттықтыру. Киіміндегі ұқыпсыздықты байқап, оны өз бетінше немесе ересектердің көмегімен жоюға, қол орамалды пайдалануға үйретуді жалғастыру. Қатармен жұптасып жүруді, қатарды бұзбауды үйрету. Таза ауада қандай ойындар ойнайтынын балалармен жоспарлау. (сөйлеуді дамыту, өзіне-өзі қызмет ету дағдылары, ірі және ұсақ моториканы дамыту).</p>				
<p>Серуен</p>	<p>Құстарды бақылау Мақсаты: Күзгі құстардың өмірі жайлы түсінік беру. <i>(қоршаған ортамен танысу-әлеуметтік қызмет)</i> Көркем сөз: «Суық торғай» (С. Қалиев) Торғай-торғай тондың ба, Қарап қойып жай ғана, Тұра алмайсың орныңда? Жем іздейсің айнала. Бір қонасың, бір ұшып, Үйге кірші, торғайым, Отырасың бүрісіп. Мен аяздан қорғаймын <i>(көркем әдебиет-коммуникативті қызмет)</i> Еңбек: Құстарға жем шашу. Мақсаты: Құстарға қамқор болуға тәрбиелеу. (еңбек әрекеті) Балалармен жеке жұмыс: балаларға</p>	<p>Ағаштардан желмен ұшып түсіп жатқан жапырақтарды бақылау. Мақсаты: Жапырақтардың ағаштардан қалай түскенін бақылап, әдемі жапырақтардың айналаға қалай сән беріп тұрғанын әңгімелету. <i>(қоршаған ортамен танысу-әлеуметтік қызмет)</i> Еңбек: Шашылған жапырақтар қалдықтарын жинау. Мақсаты: еңбекке баулу. <i>(еңбек қызметі)</i> Көркем сөз: Ертегі оқып беру «Ағаштар ұйықтайма?» (көркем әдебиет-әлеуметтік қызмет) Қимылды ойын.</p>	<p>Құмдағы іздерді бақылау Мақсаты: Учаскелердегі құмдағы іздердің кімнің ізі екенін айыра білуге үйрету. Өз іздерін бір-бірімен салыстыру. <i>(қоршаған ортамен танысу-әлеуметтік қызмет)</i> Еңбек: Құм салғыштағы құмды күрекшелерімен көтеру. Мақсаты: еңбексүйгіштікке тәрбиелеу. (еңбек қызметі) Жұмбақ: Жиып-теріп болатын, Қамбаға астық толатын, Қызыл қырман ойнайтын, Қай мезгіл деп ойлайсың? (Күз) (көркем әдебиет-коммуникативті қызмет) Жеке жұмыс: «Күз» тақпағын қайталап айту Қимылды ойын. «Жапалақтар» (дене қозғалысы) Еркін ойын</p>	<p>Жерге түскен жапырақтарды бақылау. Мақсаты: Балаларға жапырақтар неліктен жерге түскендігі туралы айту. Олардың түстерін атауға үйрету. <i>(қоршаған ортамен танысу-әлеуметтік қызмет)</i> Еңбек: Құм салғыштың ішіне түскен жапырақтарды тазалау. Мақсаты: тазалыққа тәрбиелеу. (еңбек қызметі) Балалармен жеке жұмыс: Балаларға жұмбақ жасыру. Жазда тұрып жоғары, Күзде жерге қонады (жапырақ) Аспай піскен, Қайнамай піскен (жеміс) Жер бетінде шашы бар Жер астында басы бар (сәбіз) <i>(көркем әдебиет, қоршаған ортамен танысу-коммуникативті, әлеуметтік қызмет)</i> Қимылды ойын. «Күн мен жаңбыр»</p>	<p>Күз мезгілінде желді бақылау Мақсаты: Күз мезгіліндегі желдің салқын болатынын айту. Әңгімелесу арқылы балалардың тілін дамыту. <i>(қоршаған ортамен танысу-әлеуметтік қызмет)</i> Еңбек: Учаскедегі шашылған қағаздарды жинау. Мақсаты: тазалыққа, ұйымшылдыққа тәрбиелеу. (еңбек қызметі) Көркем сөз: Тақпақ оқу «Желді күн» (Ж. Смақов) Гу-гу,гу-гу шықты Желдеттіде бұлт куды Жел соққан соң Жел тіпті Жын соққандай жұлқынды <i>(көркем әдебиет, қоршаған ортамен танысу-коммуникативті, әлеуметтік қызмет)</i> Қимылдыойын.</p>

	өздері білетін құстар туралы тақпақтар айтқызу. Қимылды ойын. «Ақ қоян» (дене қозғалысы) Еркін ойын	К-№4 «Қасқырлар мен лақтар» (дене қозғалысы) Еңбек әрекеті		(дене қозғалысы) Еркін ойын	«Күн мен түн» (дене қозғалысы) Еркін ойын
Серуеннен оралу	Топқа оралу кезінде жылдам қатарға тұруды дағдыландыру. Асықпай бір-бірін итермей жүруді үйрету. Топта киетін аяқ киімдерін өз бетінше ауыстырып, киюін қалыптастыру. Жұмбақтар шешу, өлеңдер, әндер жаңылтпаштар, санамақтар және т.б. жаттау (көркем әрекет, дербес ойын әрекеті).				
Балалардың үйге қайтуы	Ата-аналарға кеңес үйде ойын бұрышын ұйымдастыру.	Психолог кеңесі. (Жеке балаларға)	Балалар отбасында өздері не істей алатындары туралы әңгімелесу.	Кеңес: Бала өміріндегі ойыншықтың маңызы.	Сәтті демалыс тілеу

Тәрбиелеу - білім беру процесінің циклограммасы
Қазан айы 2024 жыл 2 апта

Мектепке дейінгі ұйым : “MDU Вақытты бала” балабақшасы

Топ: “Ботақан” ортаңғы тобы

Балалардың жасы: 3 жас

Қандай кезеңге жасалды(апта күндерін, айды, жылды көрсету): 07.10 – 11.10.2024

Күн тәртібі	Дүйсенбі 07.10.2024ж	Сейсенбі 08.10.2024ж	Сәрсенбі 09.10.2024ж	Бейсенбі 10.10.2024ж	Жұма 11.10.2024ж
Балаларды қабылдау	Күй сүйемелдеуі, күй күмбірі Көңілді смайликтермен қарсы алу	Күй сүйемелдеуі, күй күмбірі Күйдің сүйемелдеуімен қарсы	Күй сүйемелдеуі, күй күмбірі Көтеріңкі көңіл күймен қарсы алу	Күй сүйемелдеуі, күй күмбірі Достық эстафетасы арқылы қарсы алу	Күй сүйемелдеуі, күй күмбірі Көңілді күн әнімен қарсы алу
Ата-аналармен әңгімелесу, кеңес беру	Баланың топтағы көңіл-күйі жайлы әңгіме	Баланың денсаулығы жайлы әңгіме	Баланың басқа балалармен қарым – қатынасы жайлы әңгіме	Топтық іс-шаралар мен меркелер жайлы әңгіме	Баланың көңіл күйі туралы әңгімелесу
Балалардың дербес әрекеті (баяу қимылды ойындар, үстел үсті ойындары, бейнелеу әрекеті, кітаптар қарау және тағы басқа әрекеттер)	Бір тұтас тәрбие «Хан талапай ойыны» Жіліктен шыққан сүйек, Ойнаймыз біз шертіп. Бәрімізге таңсық Аты оның – асық.	бір тұтас тәрбие Қазақтың сәндік қолданбалы өнер бұйымдарын атауға үйрету. Ұлттық ою-өрнек элементтерін пайдаланып, сырманың үстіне оюды жиектеп бастырып бояту.	қауіпсіздік әрекеті Қол жуу кезіндегі қауіпсіздік жайлы әңгіме	Бір тұтас тәрбие Жеңіл Мақал мәтелдер жаттату, мағынасын түсіндіру,	Бір тұтас тәрбие, экологиялық мәдениет «Еңбегі адал жас өрен» жобасы «Жас метеоролог» экологиялық бағытта танымдық жобаға дайындық
Таңертенгі жаттығу	Қазан айына арналған таңертенгі жаттығулар кешені (Жалпы дамытушы жаттығулар, қимыл белсенділігі, ойын әрекеті). Әнұран орындау				

Таңғы ас	Таңғы ас алдында қолдарын сумен сабындап жуу мәдениетін қалыптастыру. Жендерін өз бетімен тұру, жуыну кезінде киімді суламау, жуыну кезінде суды шашыратпау білігін бекіту. Өз орнын тауып отыру. Үстел басында қарапайым мінез-құлық дағдыларын қалыптастыру: нанды үгітпеу, тамақты ауызды жауып шайнау, ауызды тамаққа толтырып сөйлемей. Тамақтанып болғаннан кейін алғыс айтуды үйрету (мәдени-гигиеналық дағдылар, өзіне-өзі қызмет ету, кезекшілердің еңбек әрекеті) Суды, тамақты, энергияны үнемді тұтыну» - табиғи ресурстарға ұқыпты қарауды қалыптастыру Бір тұтас тәрбие				
Ұйымдастырылған іс-әрекетке дайындық	Құрастырған құрылыспен сюжетті ойыншықтарды қолданып ойнату. Құрастыру	Сөздік қорды заттардың сапасы мен қасиеттерін білдіретін, заттарды жалпы белгілері бойынша жалпылаушы сөздермен байыту. Сөйлеуді дамыту	Кесектерді алақандарының арасында домалату, есу, жаю тәсілдері арқылы заттарды мүсіндеу (ыдыстар, ойыншықтар). Мүсіндеу	Балаларда жақсы және жаман әрекеттер, қылықтар туралы қарапайым түсініктерді дамыту, жақсы және жаман әрекеттерді дұрыс бағалау тәжірибесін қалыптастыру Қоршаған ортамен таныстыру	«Жолдағы жағдайлар» ойыны (балалар мен ата-аналар слайдтағы жағдаяттарды қарастырып, жол ережесін бұзу бар ма, жоқ па деп жауап береді). Сөйлеуді дамыту, қауіпсіздік іс әрекеті
Білім беру ұйымының кестесі бойынша ұйымдастырылған іс-әрекет	Музыка Дыбыстаудың бірыңғай күшімен бірдей қарқында ән салуды жетілдіру. Ән айту дағдыларын дамытуға ықпал ету	Музыка Белгілі бір тапсырмаларды орындау арқылы еркін жүру және жүгіру дағдыларын қалыптастыру: сапта бір-бірлеп, бірінің артынан бірі, тізені жоғары көтеріп жүру, тізені жоғары көтеріп жүру аралықты сақтай отырып, бағытты өзгертіп қол мен аяқ қозғалыстарын үйлестіру.	Дене шынықтыру Белгілі бір тапсырмаларды орындау арқылы жүгіру дағдыларын қалыптастыру: Сапта бір-бірлеп, бірінің артынан бірі, аяқтың ұшымен, қол мен аяқ қозғалыстарын үйлестіру, аралықты сақтай отырып, бағытты өзгертіп, шеңбер бойлап жүгіру.	Қазақ тілі Артикуляциялық және дыбыстық аппаратты, сөйлеу кезінде тыныс алуды, естуді дамыту	Дене шынықтыру Екі аяқтап басты затқа тигізе отырып, жоғары қарай 2-3 метр қашықтықта алға қарай жылжи отырып секіру, тұрған жерінен ұзындыққа секіру.

	<p>Құстар сөйлей ала ма? Олар қалай сөйлеседі? Олар қалай тамақтанады? Олар қайда өмір сүреді? Балалардың ойларын тыңдау. (көркем әдебиет)</p> <p>Біз қамқоршы баламыз, Құстарға ұя саламыз. Жемдерін беріп қыс бойы, Көмекші бала боламыз. Өлен айтып, ән шырқап, Құстарға дос боламыз. тақпақтарды жатқа айту(сөйлеуді дамыту)</p>	<p>Үй құстар мен дала құстары туралы фильм тамашалу. Суреттер қарау. Әңгімелеу. (көркем әдебиет)</p> <p>Балалардың қалауы бойынша дәстүрден тыс әдіспен құстардың суретін салу, ермексаздан ұжымдық жұмыс арқылы бейнесін жасау және геометриялық пішіндер арқылы жапсыру. (сурет салу, жапсыру, мүсіндеу)</p>	<p>Қағаз парағын көлемді пішіндерге қайта келтіру, қағазды кесекке, орамдарға, ілмекке айналдыра білу дағдыларын бекіту арқылы құстың бейнесін құрастыру (құрастыру)</p> <p>Таныс ертегілердің мазмұнын айтуда мазмұнның жүйелілігін сақтауға, диалогтік сөйлеуге, кейіпкерлердің мінезін сипаттауға үйрету (көркем әдебиет)</p>	<p>Сурет бойынша құстар туралы әңгіме, үлгі бойынша әңгіме құрастыру. (көркем әдебиет және сөйлеуді дамыту)</p> <p>Біз қамқоршы баламыз, Құстарға ұя саламыз. Жемдерін беріп қыс бойы, Көмекші бала боламыз. Өлен айтып, ән шырқап, Құстарға дос боламыз. тақпақты жатқа айту Құстардың үйшіктерін биіктігі және жуандығы бойынша бірдей және екі түрлі үйшіктерді салыстыру (математика негіздері)</p>	<p>Құстардың ән салғанын тыңдау. Дыбысына қарай қай құс екенін анықтау. Орманда ма әлде қалада өмір сүреді ма зерттеу. Қала мен орманның айырмашылықтарын білу(қоршаған ортамен танысу)</p> <p>Экологиялық мәдениет</p> <p>Балаларды тақпақтар мен өлеңдерді түсініп, есте сақтауға, өлеңнің мазмұнына өз көзқарасын білдіруге үйрету</p> <p>Біз қамқоршы баламыз, Құстарға ұя саламыз. Жемдерін беріп қыс бойы, Көмекші бала боламыз. (көркем әдебиет)</p>
Серуенге дайындық	<p>Көрсету бойынша киімдерін киюді, қимыл белсенділігіне жағымды эмоциялық қарым-қатынас білдіруді, бұрын игерген қимылдарды өздігінен орындауды жетілдіру. Киім шкафтарын тануды қалыптастыру (өзіне-өзі қызмет ету дағдылары, ұсақ моториканы дамыту)</p>				
Серуен	<p>Күзгі ауа-райындағы өзгерістерді бақылау. Мақсаты: Балаларға</p>	<p>Күзгі ағаштардың жапырақтарының түстерін бақылауға үйрету.</p>	<p>Саябақты бақылау Мақсаты: Адамдардың саябаққа не себепті келетіні жайында айту.</p>	<p>«Тұманды бақылау» Мақсаты: Табиғат құбылыстарын атау. Соның ішінде бүгінгі ауа-райының өзгерісі тұманды</p>	<p>«Күзгі желдің бағытын бақылау» Мақсаты: Балаларға желдің қай бағытта соғып тұрғанын, қандай</p>

	<p>күз мезгілі туралы әңгімелеу. Күзгі ауа-райын жазғы ауа-райымен салыстыру, күздегі өзгерістерді айтқызу.</p> <p>(сөйлеуді дамыту, қоршаған ортамен таныстыру-коммуникативті, әлеуметтік қызмет)</p> <p>Еңбек: Құмсалғыштың айналасындағы құмдарды жинату.</p> <p>Мақсаты: еңбекке баулу.</p> <p><i>(еңбек әрекеті)</i></p> <p>Көркем сөз: Жел тынымсыз гуілдеп, Болып кетті тым бұзық. Шуылдайды тал терек, Жапырағын жұлғызып.</p> <p><i>(сөйлеуді дамыту, көркем әдебиет)</i></p>	<p>Мақсаты: Күзгі жапырақтар туралы әңгімелер айту, түстерін айтқызу.</p> <p><i>(сөйлеуді дамыту, қоршаған ортамен таныстыру, математика негіздері-коммуникативті, әлеуметтік, танымдық қызмет)</i></p> <p>Еңбек: Гербарий жасауға жапырақтар жинау.</p> <p>Мақсаты: Балаларға гербарий жасауды үйрету.</p> <p><i>(еңбек әрекеті)</i></p> <p>Көркем әдебиет: «Күзгі жапырақтар»</p>	<p>(сөйлеуді дамыту, қоршаған ортамен таныстыру-коммуникативті, әлеуметтік қызмет)</p> <p>Еңбек: саябақтағы әртүрлі ағаштардың жапырақтарын жинау.</p> <p>Мақсаты: Әр ағашты жапырағын ажырату үйрету.</p> <p><i>(еңбек әрекеті)</i></p> <p>Балалармен жеке жұмыс: Күз туралы білетін тақпақтарын айтқызу.</p> <p><i>(сөйлеуді дамыту)</i></p> <p>Қимылды ойын:</p> <p>«Поезд»</p> <p>Еркін ойын</p> <p><i>(дене қозғалысы)</i></p>	<p>бақылату. Ашық және тұманды күннің ерекшеліктерін салыстыру.</p> <p>Еңбек: Жапырақтардан әртүрлі бейнелер құрастырту.</p> <p>Мақсаты: жапырақтан әртүрлі бейнелер құрастыра білуге тәрбиелеу.</p> <p><i>(еңбек әрекеті)</i></p> <p>Балалармен жеке жұмыс: Танысқан дыбыстар бойынша сөздер ойлату.</p> <p><i>(сөйлеуді дамыту)</i></p> <p>Қимылды ойын:</p> <p>«Торғайлар мен автомобиль»</p> <p><i>(дене қозғалысы)</i></p> <p>Еркін ойын</p>	<p>леп арқылы соғып тұрғаны жөнінде жалпы түсінік беру.</p> <p>Балалардың ойлау, есте сақтау, көру қабілеттерін арттыру</p> <p>Еңбек: Балаларға желдің бағытымен ұшқан күзгі жапырақтарды жинату.</p> <p>Мақсаты: еңбексүйгіштікке тәрбиелеу.</p> <p><i>(еңбек әрекеті)</i></p> <p>Көркем сөз: Көк майса, көрікті Алқаптағы көк егін Бұл күндері киіпті Сары жібек көйлегін Жел тынымсыз гуілдеп Болып кетті тым бұзық Шуылдайды тал, терек Жапырағын жұлғызып.</p> <p><i>(сөйлеуді дамыту, көркем әдебиет)</i></p> <p>Қимылды ойын:</p> <p>«Аттар»</p> <p><i>(дене қозғалысы)</i></p>
--	---	---	--	--	--

	<p>Қимылды ойын:</p> <p>«Аңшылар»</p> <p><i>(дене қозғалысы)</i></p> <p>Еркін ойын</p>	<p>(Қ. Шарғытбаев)</p> <p>Алтын, сары, кызыл, көк, Алуан-алуан жапырақ. Күзгі бақта күлімдеп, Көз тартады атырап.</p> <p><i>(сөйлеуді дамыту, көркем әдебиет)</i></p> <p>Қимылды ойын:</p> <p>«Қоян»</p> <p><i>(дене қозғалысы)</i></p> <p>Еркін ойын</p>			Еркін ойын
Серуеннен оралу	Топқа оралу кезінде қатарға тұруды дағдыландыру. Асықпай педагогтің артынан жүру, жұптасып жүруді үйрету. Өз шкафтарын тану дағдысын қалыптастыру. Топта киетін аяқ киімдерін өз бетінше ауыстырып, киюін үйрету. (дербес қимыл әрекеті).				
Түскі ас	Түскі ас алдында гигиеналық шараларды орындау : қолды дұрыс жуу, өз орамалының орнын білу, қолды дұрыс сүрту, орамалды ілу көркем сөз қолдану, мысалы «Сылдырлайды мөлдір су, мөлдір суға қолыңды жу» Балаларды үстел басында дұрыс отыру, үстелге қойылған ыдыстар мен заттарды таныстыруды жалғастыру (мәдени-гигиеналық дағдылар, өзіне-өзі қызмет ету, кезекшілердің еңбек әрекеті) Суды, тамақты, энергияны үнемді тұтыну» - табиғи ресурстарға ұқыпты қарауды қалыптастыру Бір тұтас тәрбие				
Күндізгі ұйқы	Киім түймелерін, сырмаларын өздігінше ағытуды қалыптастыру. Киімдерін ұқыпты орындыққа іліп (немесе арнайы сөреге) қоюды үйрету. Өз төсек орнын тауып жатуды үйрету. Балалардың тыныш ұйықтауы үшін жайы баяу музыка тыңдау. Бесік жырын айтып беру (өзіне-өзі қызмет ету дағдылары, ірі және ұсақ моториканы дамыту)				

	Балалардың тыныш ұйықтауы үшін жайы баяу музыка тыңдау. (Музыка)				
Біртіндеп ұйқыдан ояту, сауықтыру шаралары	Төсектен тұрып, түйіршекті және жұмсақ жолақшалармен жүруді дағдыландыру. (дене жаттығулар мен белсенділігі) Киімдерін реттілікпен өздігінен киіну. Түймелерін қадау, сырмаларын сыру, аяқ киімдерін дұрыс киюді үйрету. (өзіне-өзі қызмет ету дағдылары, ірі және ұсақ моториканы дамыту) Қолдарын жуу, құрғатып сүрту, сүлгіні өз орнына іліп қоюды үйрету. (мәдени-гигиеналық дағдылар).				
Бесін ас	Ересектің бақылауымен бетін, қолдарын ластанған кезде және тамақтың алдында өз бетінше жуу, беті мен қолын жеке орамалмен құрғатып сүрту, ересектің көмегімен өзін ретке келтіруін қалыптастыру. Өз орнын тауып отыру. Үстел басында қарапайым мінез-құлық дағдыларын қалыптастыру: нанды үгітпеу, тамақты ауызды жауып шайнау, ауызды тамаққа толтырып сөйлемеу. Тамақтанып болғаннан кейін алғыс айтуды үйрету (мәдени-гигиеналық дағдылар, өзіне-өзі қызмет ету) Суды, тамақты, энергияны үнемді тұтыну» - табиғи ресурстарға ұқыпты қарауды қалыптастыру Бір тұтас тәрбие				
Балалардың дербес әрекеті (баяу қимылды ойындар, үстел үсті ойындары, бейнелеу әрекеті, кітаптар қарау және тағы басқа әрекеттер)	ертегі кейіпкерлері құстарды бейнелеуге машықтандыру. Еремексазды қолдану дағдыларын пысықтау арқылы акқуды мүсіндеу, желімді пайдалануды жетілдіру сурет салу, мүсіндеу, жапсыру)	Құстардың күзгі және қысқы тіршілігі туралы түсінік беру. (қоршаған ортамен танысу) Құрылыс материалдарынан құстарға ұя жасау. (құрастыру)	Ұлттық ойыншықтар туралы білімдерін кеңейту, халық шығармашылығының желісі бойынша бейнелер жасау. . (мүсіндеу) Құс қанат оюын таныстыру Құс қанат оюын жабыстыру (жапсыру). Бір тұтас тәрбие	Геометриялық пішіндерден ою-өрнектерді және жолақтағы өсімдік өрнектерін халықтық өнер түрлері бойынша бірізділігін ескере отырып құрастыру дағдыларын қалыптастыру. Қарлығаш оюын жапсыру (жапсыру)Бір тұтас тәрбие Балалардың қалауы бойынша құстарға ұяның суретін салу немесе еремексаздан жасау (сурет салу, мүсіндеу)	геометриялық пішіндерді қиып балапан жапсыру, гуашпен аққуды бояу (сурет салу, жапсыру, мүсіндеу) Құстарға үйшік геометриялық пішіндерден жасау,салыстыру (математика негіздері)

Балалармен жеке жұмыс тілдегі дыбыстарды дұрыс айта білуін және зейін қойып тыңдауын жетілдіру. сөйлеу қарқынын өзгерте білуге үйрету: баяу сөйлеу. -суреттер бойынша таныс шығармаларды тануға, сұрақтарға жауап беруге үйрету сөздерде дауысты (а, ә, е, о, ұ) және кейбір дауыссыз (п-б, к-қ, т-д, ж-ш, с-з) дыбыстарды анық айта білуін қалыптастыру. екі тең немесе тең емес заттар тобын салыстыра білу, бір топтағы заттарды екінші топтағы заттарға беттестіру және тұтастыру тәсілдерін пайдалануды үйрету. Сан. "Көп", "біреу", "бір- бірден", "бір де біреуі жоқ" ұғымдарын ажырату дағдыларын жетілдіру.
Серуенге дайындық	Киініп-шешіну кезінде киімдерін белгілі тәртіппен киюге және шешуге жаттықтыру. Киіміндегі ұқыпсыздықты байқап, оны өз бетінше немесе ересектердің көмегімен жоюға, қол орамалды пайдалануға үйретуді жалғастыру. Қатармен жұптасып жүруді, қатарды бұзбауды үйрету. Таза ауада қандай ойындар ойнайтынын балалармен жоспарлау. (сөйлеуді дамыту, өзіне-өзі қызмет ету дағдылары, ірі және ұсақ моториканы дамыту).				
Серуен	Доппен ойындар. Қимылды ойын: «Шарды ұста» Дене шынықтыру, Құрастыру	Менің ойыншықтарым Балаларды ойыншықтың түрлерін таниды, ойыншықты әдемі жинауды біледі. Дене шынықтыру, Құрастыру	«Менің үйім қайда?» Мақсаты: Балалар су мекендеушілері туралы біледі, оларды сөзбен айтып жеткізе алады. <i>Сөйлеуді дамыту, көркем әдебиет</i>	«Дайын бол» Мақсаты: Балалар шеңбермен жүре алады. Берілген сөзді іс-қимылмен көрсете біледі. Мысалы: қоян – секіреді, құс – ұшады т.с.с <i>Сөйлеуді дамыту, Көркем әдебиет</i>	<i>Қимылды ойын</i> «Тәй-тәй» Пирамидалармен ойын Дене шынықтыру, Құрастыру
Серуеннен оралу	Топқа оралу кезінде жылдам қатарға тұруды дағдыландыру. Асықпай бір-бірін итермей жүруді үйрету. Топта қиетін аяқ киімдерін өз бетінше ауыстырып, киюін қалыптастыру. Жұмбақтар шешу, өлеңдер, әндер жаңылтпаштар, санамақтар және т.б. жаттау (көркем әрекет, дербес ойын әрекеті).				
Балалардың үйге қайтуы	Балалардың жылы киінуі туралы кеңес беру.	Құстар туралы не білетіндерін сұрауды ұсыну.	Қарлығаш әнін бірге орындауға кеңес беру.	Тауықтар мен балапандар ойынын үйде ойнауға ұсыну	Апта бойы не үйренгенін сұрау, әңгімелесу.

Тәрбиелеу-білім беру процесінің циклограммасы
Қазан айы 2024 жыл 3 апта

Мектепке дейінгі ұйым : “MDU Baqytty bala” балабақшасы

Топ: “Ботақан” ортаңғы тобы

Балалардың жасы: 3 жас

Қандай кезеңге жасалды(апта күндерін, айды, жылды көрсету): 14.10 – 18.10.2024

Күн тәртібі	Дүйсенбі 14.10.2024ж	Сейсенбі 15.10.2024ж	Сәрсенбі 16.10.2024ж	Бейсенбі 17.10.2024ж	Жұма 18.10.2024ж
Балаларды қабылдау	Балаларды қоңыраумен қарсы алу. Сылдыратып қоңырауын соғып кіріп,келесі балаға береді	Сиқырлы сөздермен қарсы алу (көйлегің қандай әдемі т.б)	Достық эстафетасы арқылы қарсы алу	Көңілді күн әнімен қарсы алу	Қонаққа келген қуыршақпен қарсы алу
Ата-аналармен әңгімелесу, кеңес беру	Баланың бақшаға бейімделуі жайлы әңгіме	Баланың денсаулығы жайлы әңгіме	Баланың басқа балалармен қарым – қатынасы жайлы әңгіме	Топтық іс-шаралар мен меркелер жайлы әңгіме	Баланың көңіл күйі туралы әңгімелесу
Балалардың дербес әрекеті (баяу қимылды ойындар, үстел үсті ойындары, бейнелеу әрекеті, кітаптар қарау және тағы басқа әрекеттер)	Бір тұтас тәрбие түрлі-түсті біркелкі дөңгелектер жасап,жіпке тізіп моншак құрастыру. Желіммен, қайшымен жұмыс жасау кезінде қауіпсіздік ережелерін түсіндіру.	Қауіпсіздік әрекеті Балабақшадағы қауіпсіздік жайлы видеоролик көрсету,	Қоршаған ортамен танысу,экологиялық мәдениет Күз табиғатын тауып көрсету. Ерекшеліктерін айтқызып пысықтау.	Коммунативтік дағдылар Бүгін көрген мультфильмі жайында әңгімелесу. Сюжеттерін сомдап ойнату (сөйлеуді дамыту)	Әлеуметтік дағдылар Қ/о «Үрпек төбет». Таңғы табиғатты тамашалау.
Таңертенгі жаттығу	Қазан айына арналған таңертеңгі жаттығулар кешені (Жалпы дамытушы жаттығулар, қимыл белсенділігі,				

	ойын әрекеті).Әнұран орындау				
Таңғы ас	Таңғы ас алдында қолдарын сумен сабындап жуу мәдениетін қалыптастыру. Жендерін өз бетімен тұру, жуыну кезінде киімді суламау, жуыну кезінде суды шашыратпау білігін бекіту. Өз орнын тауып отыру. Үстел басында қарапайым мінез-құлық дағдыларын қалыптастыру: нанды үгітпеу, тамақты ауызды жауып шайнау, ауызды тамаққа толтырып сөйлемеу. Тамақтанып болғаннан кейін алғыс айтуды үйрету (мәдени-гигиеналық дағдылар, өзіне-өзі қызмет ету, кезекшілердің еңбек әрекеті) Суды, тамақты, энергияны үнемді тұтыну» - табиғи ресурстарға ұқыпты қарауды қалыптастыру Бір тұтас тәрбие				
Ұйымдастырылған іс-әрекетке дайындық	Зат есімдерді жекеше, көпше түрде, етістіктерді келер және өткен шақта қолдану. Сөйлеуді дамыту	Бірнеше бөліктерді қосу, қысу, біріктіру арқылы өсімдіктерді және жануарларды мүсіндеу дағдыларын қалыптастыру Мүсіндеу	Қазақ халқының ұлттық ыдыс-аяқтарымен, тұрмыстық заттарымен таныстыру. Ұнаған дайын заттардың пішіндерін қазақ оюларының қарапайым элементтерімен безендіру. Заттардың пішіні мен олардың түсі туралы білімді бекіту. Жансыру	Өлшемдері қарама-қарсы және бірдей заттарды салыстыру, заттарды салыстыруда шаманың берілген белгісі бойынша (ұзындығы, ені, биіктігі, жалпы шамасы бойынша) бір затты екінші затпен беттестіру Математика негіздері	Түрлі сипаттағы әндердің мазмұны мен көңіл күйін қабылдай білуді қалыптастыру; әннің мазмұнын түсіну Музыка
Білім беру ұйымының кестесі бойынша ұйымдастырылған іс-әрекет	Музыка Бірінің артынан бірі жүру барысында би ырғағын, музыканың би сипатын игеру; әуенмен бірге би қозғалыстарының қарапайым элемент орындау	Дене шынықтыру Бір-бірінен 1,5–2 метр арақашықтықта отырып, аяқты алшақұстаған қалпынды допты домалату, допты екі қолымен отырып, бір-бірінен 10 көкірек тұсынан кері, екі қолмен жоғары, бастан асыра, жоғарыға еденге (жерге) қарай төмен лақтыру.	Дене шынықтыру Тура бағытта 4–6 метр арақашықтықта, "жыланша еңбектеу, арасы алшақтанған заттар арасымен, еденге қойылған тақта бетімен еңбектеу. Тепе-теңдікті сақтай отырып, бір-бірінен 10 см қашықтықта орналасқан тақтай бойымен жүру, еңгіс тақта бойымен (20-30 см) жүру дағдыларын қалыптастыру;	Қазақ тілі Ауызекі сөйлеуде түрлі балалар әрекеттерінде қоршаған орта заттары мен табиғат нысандарының атауларын өздігінен қолдануды қалыптастыру.	Дене шынықтыру Сапқа бір-бірден тұру. шеңберге шағын топтармен және барлық топпен қайта тұру дағдыларын қалыптастыру (тәрбиешінің көмегімен, бағдар бойынша).

	<p>(сөйлеуді дамыту) Үй жануарлары және олардың төлдерінің атауларын білдіретін сөздерді, сөздердің түрлі тәсілдермен жасалуын үйрету. Жануарлар туралы не білетінін, сурет бойынша әңгімелеу</p> <p>(математика негіздері) Топтағы жануарларды санау, көлемі бойынша салыстыру.</p>	<p>(көркем әдебиет және сөйлеуді дамыту) «Мақта қызбен мысық» ертегісін айтып беру. Түрлі эмоцияларды білдіру үшін интонациямен дыбыстау.</p> <p>(математика негіздері) Мысықты құрастыру үшін геометриялық пішіндерді тану және атау, пішіндерді зерттеу дағдыларын қалыптастыру.</p>	<p>(математика негіздері) Жануарлардың дене бөліктері қандай пішінге ұқсайды атау. Дөңгелек, төртбұрыш, үшбұрыш пішіндерді тану және атау</p> <p>(музыка) Аю әнін айту</p>	<p>(сөйлеуді дамыту) «Менің сүйікті жануарым» тақырыбында әңгімелесу. зат есімдерді жекеше және көпше түрде қолдану</p> <p>(сурет салу) «Ботакөз», «тышқан» ізі қазақ оюларының, элементтердің пішінін, реттілігін, олардың арасындағы қашықтықты ескере отырып, жазықтықта оюларды орналастыру</p>	<p>(сөйлеуді дамыту) Үй жануарларының пайдасы. Олардың беретін өнімдері туралы ақпарат беру, балалардың ойларын тыңдау.</p> <p>(қоршаған ортамен танысу) Сүт өнімдерін зерттеу. Айран, сүт, құрт, йогурт, ірімшік және т.б. өнімдердің дәмін көру. Әр түрлі зерттеу әрекеттері. Сүттен айран жасау және т.б әрекеттер балалардың ұсынысы бойынша</p>
Серуенге дайындық	Көрсету бойынша киімдерін киюді, қимыл белсенділігіне жағымды эмоциялық қарым-қатынас білдіруді, бұрын игерген қимылдарды өздігінен орындауды жетілдіру. Киім шкафтарын тануды қалыптастыру (өзіне-өзі қызмет ету дағдылары, ұсақ моториканы дамыту)				
Серуен	«Қоңыр күзді бақылау, салыстыру» Мақсаты: Қоңыр күзгі табиғатты бақылау, алғашқы күзбен салыстыру,	«Күзгі құстардың тіршілігін бақылау» Мақсаты: Балаларға құстардың күзгі	«Солып қалған гүлдерді бақылау» Мақсаты: Балаларды күз мезгілінің ерекшеліктерімен таныстырып өтіп, балабақша	«Алтын күзді бақылау» Мақсаты: Күз туралы білімдерін тиянақтау. Байланыстырып сөйлеулерін, тілін, көркемдік талғамдарын дамыту. Күз мезгілінің	Жаңбырды бақылау. Мақсаты: балалардың жаңбыр туралы түсінігін бекіту. (сөйлеуді дамыту, қоршаған ортамен

	<p>ерекшеліктерін сұрау, қоңыр күзде күннің суық болатынын, жапырақтар түсіп бітік тек қоңыр түсті болатынын айту. Ағаштар жапырақтарынан ажырап, жапырақтардың да күз айларында түстерін өзгертіп тұратынын айтып түсіндіру.</p> <p><i>(сөйлеуді дамыту, қоршаған ортамен таныстыру)</i></p> <p>Еңбек: Құмсалғыштағы құмды күрекшелермен көтеріп, қопсыту.</p> <p>Мақсаты: ұқыптылыққа, жинақылыққа тәрбиелеу.</p> <p><i>(еңбек әрекеті)</i></p> <p>Балалармен жеке</p>	<p>тіршілігін бақылату. Олардың іс-әрекеттері туралы әңгімелеу. Құстардың атын атап, еске сақтау қабілеттерін, тілдерін дамыту.</p> <p><i>(сөйлеуді дамыту, қоршаған ортамен таныстыру)</i></p> <p>Еңбек: Құстарға жем беру.</p> <p>Мақсаты: құстарға қамқор болуға тәрбиелеу.</p> <p><i>(еңбек әрекеті)</i></p> <p>Көркем сөз: С. Сейфуллиннің «Бозторғай» өлеңін оқу. Міне торғай</p>	<p>ауласындағы күзгі гүлдерге назар аударту. Жазғы гүлдер мен күзгі гүлдердің ерекшеліктері, айырмашылықтары туралы түсінік беру.</p> <p><i>(сөйлеуді дамыту, қоршаған ортамен танысу)</i></p> <p>Еңбек: Құрап қалған гүлдердің тұқымдарын жинау.</p> <p><i>(еңбек әрекеті)</i></p> <p>Көркем сөз: Арасында гүлдің, Ойнап бүгін жүрдім. Қызыл, жасыл, сары, Әп-әдемі бәрі.</p> <p><i>(сөйлеуді дамыту, көркем әдебиет)</i></p> <p>Қим. ойын: «Қарғалар»</p> <p>Еркін ойын</p> <p><i>(дене қозғалысы)</i></p>	<p>сұлулығын бағалап, көре білуге тәрбиелеу.</p> <p><i>(сөйлеуді дамыту, қоршаған ортамен танысу)</i></p> <p>Еңбек: Жапырақтар жинау.</p> <p>Мақсаты: еңбекке баулу.</p> <p><i>(еңбек әрекеті)</i></p> <p>Көркем сөз: «Алтын күз» Ғ. Қайырбеков Алтын, алтын, сары алтын Алтын күзде нұр жатыр Біз бақшаға баратын Алақай ау күн жақын Сары ала тон жамылған Күз атамыз секілді Қойны толы дәмді нан Тәттісі көп не түрлі.</p> <p>Қим. ойын: «Көжектер» Еркін ойын</p> <p><i>(дене қозғалысы)</i></p>	<p><i>танысу)</i></p> <p>Еңбек: Аула сыпырушының еңбегін бақылау, көмек беру.</p> <p>Мақсаты: аула сыпырушының еңбегін бағалай білуге тәрбиелеу.</p> <p><i>(еңбек әрекеті)</i></p> <p>Көркем сөз: Жаңбыр жаумай тоқтай тұр Дабылыңды соқпай тұр Үйге жетіп алайын Тереземнен қарайын Моншағымды бір-бірлеп Үйде отырып санайын.</p> <p><i>(сөйлеуді дамыту, көркем әдебиет)</i></p> <p>Қимылды ойын. «Қоймадағы тышқандар»</p>
--	---	--	--	--	---

	<p>жұмыс: Күз мезгіліне байланысты көркем сөз жаттату.</p> <p><i>(сөйледі дамыту, көркем әдебиет)</i></p> <p>Қим. ойын: «Құстар мен мысық» Еркін ойын</p> <p><i>(дене қозғалысы)</i></p>	<p>Үйін қорғай Жер бауырлап зырлайды Шырқап биік Күнге күйіп Қалмай, сайрап жырлайды.</p> <p><i>(сөйледі дамыту, көркем әдебиет)</i></p> <p>Қим. ойын:</p> <p>«Құстардың ұшып келуі» Еркін ойын</p> <p><i>(дене қозғалысы)</i></p>			<p>Еркін ойын</p> <p><i>(дене қозғалысы)</i></p>
Серуеннен оралу	Топқа оралу кезінде қатарға тұруды дағдыландыру. Асықпай педагогтің артынан жүру, жұптасып жүруді үйрету. Өз шкафтарын тану дағдысын қалыптастыру. Топта қиетін аяқ киімдерін өз бетінше ауыстырып, киюін үйрету. (дербес қимыл әрекеті).				
Түскі ас	Түскі ас алдында гигиеналық шараларды орындау : қолды дұрыс жуу, өз орамалының орнын білу, қолды дұрыс сүрту, орамалды ілу көркем сөз қолдану, мысалы «Сылдырлайды мөлдір су, мөлдір суға қолыңды жу» Балаларды үстел басында дұрыс отыру, үстелге қойылған ыдыстар мен заттарды таныстыруды жалғастыру (мәдени-гигиеналық дағдылар, өзіне-өзі қызмет ету, кезекшілердің еңбек әрекеті)				
Күндізгі ұйқы	Киім түймелерін, сырмаларын өздігінше ағытуды қалыптастыру. Киімдерін ұқыпты орындыққа іліп (немесе арнайы сөреге) қоюды үйрету. Өз төсек орнын тауып жатуды үйрету. Балалардың тыныш ұйықтауы үшін жайы баяу музыка тыңдау. Бесік жырын айтып беру (өзіне-өзі қызмет ету дағдылары, ірі және ұсақ моториканы дамыту)				

	Балалардың тыныш ұйықтауы үшін жайы баяу музыка тыңдау. (Музыка)				
Біртіндеп ұйқыдан ояту, сауықтыру шаралары	Төсектен тұрып, түйіршекті және жұмсақ жолақшалармен жүруді дағдыландыру. (дене жаттығулар мен белсенділігі) Киімдерін реттілікпен өздігінен киіну. Түймелерін қадау, сырмаларын сыру, аяқ киімдерін дұрыс киюді үйрету. (өзіне-өзі қызмет ету дағдылары, ірі және ұсақ моториканы дамыту) Қолдарын жуу, құрғатып сүрту, сүлгіні өз орнына іліп қоюды үйрету. (мәдени-гигиеналық дағдылар).				
Бесін ас	Ересектің бақылауымен бетін, қолдарын ластанған кезде және тамақтың алдында өз бетінше жуу, беті мен қолын жеке орамалмен құрғатып сүрту, ересектің көмегімен өзін ретке келтіруін қалыптастыру. Өз орнын тауып отыру. Үстел басында қарапайым мінез-құлық дағдыларын қалыптастыру: нанды үгітпеу, тамақты ауызды жауып шайнау, ауызды тамаққа толтырып сөйлемеу. Тамақтанып болғаннан кейін алғыс айтуды үйрету (мәдени-гигиеналық дағдылар, өзіне-өзі қызмет ету)				
Балалардың дербес әрекеті (баяу қимылды ойындар, үстел үсті ойындары, бейнелеу әрекеті, кітаптар қарау және тағы басқа әрекеттер)	Мысық әнін айту. «Торғай» тв. Видеосы Еркін ойындар	Футбол - берілген бағытта допты домалату. Допты аяқтарымен бір-біріне домалату; (дене шынықтыру)	Ермексазбен еркін әрекеттер. (мүсіндеу) Еркін ойындар	«Үш торай» ертегісін оқып беру. Әдеби кейіпкерлердің әрекеттерін адамгершілік нормалары мен түсініктері тұрғысынан бағалау (көркем әдебиет) Еркін ойындар	Ермексазбен еркін әрекеттер. (мүсіндеу) Еркін ойындар
Балалармен жеке жұмыс	Жануарлар туралы не білетінін балалардан сұрауын ұсыну.	Мысық туралы қосымша ақпарат беруді ұсыну	Ыстық елдердің жануарлары туралы балалаларға айтып беруін сұрау	Үш торай ертегісін сахналауды үйде қайталау.	Зерттеу арқылы не үйренгенін сұрауға кеңес беру.
Серуенге дайындық	Киініп-шешіну кезінде киімдерін белгілі тәртіппен киюге және шешуге жаттықтыру. Киіміндегі ұқыпсыздықты байқап, оны өз бетінше немесе ересектердің көмегімен жоюға, қол орамалды пайдалануға үйретуді жалғастыру. Қатармен жұптасып жүруді, қатарды бұзбауды үйрету. Таза ауада қандай ойындар ойнайтынын балалармен жоспарлау. (сөйлеуді дамыту, өзіне-өзі қызмет ету дағдылары, ірі және ұсақ моториканы дамыту).				
Серуен	Ертегідегі ғимараттарды	Балабақша ауласындағы	Қимылды ойындар. «Ұста»	Айналасындағы заттарға қамқорлық таныту.	Кейіпкерлердің айтқан сөздерін, іс әрекеттерін

	құрастыру материалдарынан құрастыру. (Құрастыру) Қимылды ойындар. «Ұшты ұшты» Еркін ойындар.	табиғатты, табиғи құбылыстарды ертегідегі табиғатпен салыстыру. (Қоршаған ортамен таныстыру)	Ойын мақсаты: Балаларды шапшаңдылыққа, ептілікке, қырағылыққа баулу, ойын әрекеті арқылы татулыққа, белсенділікке тәрбиелеу.	(Қоршаған ортамен таныстыру) Қимылды ойындар. «Арқан тарту» Еркін ойындар.	қайталап кейіптену. Өздері жасаған сахнада ойнау. (Көркем әдебиет) Қимылды ойындар. «Асық ойыны» Еркін ойындар.
Серуеннен оралу	Топқа оралу кезінде жылдам қатарға тұруды дағдыландыру. Асықпай бір-бірін итермей жүруді үйрету. Топта киетін аяқ киімдерін өз бетінше ауыстырып, киюін қалыптастыру. Жұмбақтар шешу, өлеңдер, әндер жаңылтпаштар, санамақтар және т.б. жаттау (көркем әрекет, дербес ойын әрекеті).				
Балалардың үйге қайтуы	Жануарлар туралы не білетінін балалардан сұрауын ұсыну.	Мысық туралы қосымша ақпарат беруді ұсыну	Ыстық елдердің жануарлары туралы балаларға айтып беруін сұрау	Үш торай ертегісін сахналауды үйде қайталау.	Зерттеу арқылы не үйренгенін сұрауға кеңес беру.

Тәрбиелеу - білім беру процесінің циклограммасы
Қазан айы 2024 жыл 4апта

Мектепке дейінгі ұйым : “MDU Baqytty bala” балабақшасы

Топ: “Ботақан” ортаңғы тобы

Балалардың жасы: 3 жас

Қандай кезеңге жасалды(апта күндерін, айды, жылды көрсету): 21.10 – 25.10.2024

Күн тәртібі	Дүйсенбі 21.10.2024ж	Сейсенбі 22.10.2024ж	Сәрсенбі 23.10.2024ж	Бейсенбі 24.10.2024ж	Жұма 25.10.2024ж
Балаларды қабылдау	Көңілді күн әнімен қарсы алу	Қонаққа келген қуыршақпен қарсы алу	Достық эстафетасы арқылы қарсы алу	Балаларды қоңыраумен қарсы алу. Сылдырлатып қоңырауын соғып кіріп,келесі балаға береді	
Ата-аналармен әңгімелесу, кеңес беру	Баланың бақшаға бейімделуі жайлы әңгіме	Баланың денсаулығы жайлы әңгіме	Баланың басқа балалармен қарым – қатынасы жайлы әңгіме	Топтық іс-шаралар мен меркелер жайлы әңгіме	
Балалардың дербес әрекеті (баяу қимылды ойындар, үстел үсті ойындары, бейнелеу әрекеті, кітаптар қарау және тағы басқа әрекеттер)	Бір тұтас тәрбие «Ою - өрнектер» құрастыру. Шарты: Төрт бөлікке бөлінген оюдан бүтіндей ою шығару керек. Ол үшін тапсырманы орындау керек.	Бір тұтас тәрбие Қазақтың ұлттық ыдысы торсықты көрсету,пайдасын айтып беру. Үлгіге қарап ермексаздан түрлі тәсілдерді қолданып мүсіндеуі және кескішті пайдаланып , ою-өрнекпен әшекейлеуді	Бір тұтас тәрбие Менің Қазастаным тақпақтар жаттату,есте сақтау қабілеті мен сөйлеу тілін дамыту,	Бір тұтас тәрбие Еліміздің рәміздері жайлы видеоролик көрсету,	

		үйрету.			
Таңертеңгі жаттығу	Қазан айына арналған таңертеңгі жаттығулар кешені ((Жалпы дамытушы жаттығулар, қимыл белсенділігі, ойын әрекеті).Әнұран орындау				
Таңғы ас	Таңғы ас алдында қолдарын сумен сабындап жуу мәдениетін қалыптастыру. Жеңдерін өз бетімен түру, жуыну кезінде киімді суламау, жуыну кезінде суды шашыратпау білігін бекіту. Өз орнын тауып отыру. Үстел басында қарапайым мінез-құлық дағдыларын қалыптастыру: нанды үгітпеу, тамақты ауызды жауып шайнау, ауызды тамаққа толтырып сөйлемей. Тамақтанып болғаннан кейін алғыс айтуды үйрету (мәдени-гигиеналық дағдылар, өзіне-өзі қызмет ету, кезекшілердің еңбек әрекеті) Суды, тамақты, энергияны үнемді тұтыну» - табиғи ресурстарға ұқыпты қарауды қалыптастыру Бір тұтас тәрбие				
Ұйымдастырылған іс-әрекетке дайындық	Таңғы жиын. Балалар жаңалықтарымен бөліседі, жақсы тілектер тілеу. «Кітап қайдан келеді?» тақырыбында әңгімелесі. Бірлескен жоспарларды, мәселелерді талқылау, қызығушылықтары бойынша әрекет түрін таңдау, ережелер туралы келісу және т. б. сөйлеуді дамыту	Топта балалар арасында достық қарым-қатынасты тәрбиелеу. Топта балалармен шағын ойын орталықтарында еркін ойындарды ұйымдастыру, үстел үсті ойындары (пазлдар, суретті карточкалар).	Өнер орталығында сурет салу, суретті кітапшаларды бояу, Құрастыру материалдарымен құрастыру ойындары, кітаптарды қарау, суреттері бойынша әңгімелесу	Табиғат бұрышындағы тірі объектілерге күтім жасауға арналған құралдар туралы білімдерін қалыптастыру	
Білім беру ұйымының кестесі бойынша ұйымдастырылған іс-әрекет	Музыка Балаларды музыкалық аспап сылдырмақпен таныстыру, оның	Дене шынықтыру Допты бір-біріне	Дене шынықтыру Көзбен бағдарлай отырып, ауызша нұсқаулармен ойын	Қазақ тілі Жуан және жіңішке түбір сөздерді ажырату, оларды көпше түрде қолдануға	

	<p>дыбысталуымен таныстыру.</p> <p>Музыкалық аспапты ырғақпен қағып ойнаудың қарапайым дағдыларын меңгеруге ықпал ету.</p>	<p>беру, аяқты өзіне қарай тарту, доға тәрізді дөңгелектеп иу, Отырған, жатқан қалыпта екі аяқты созу, түрегеліп тұрған қалыптан солға, оңға, алға қарай еңкею. Отырып, аяқтың ішкі қырымен құм салынған қапшықты алу, екі аяғымен</p>	<p>түріндегі жаттығуларды (жануарлардың қозғалысына еліктеу) педагогпен бірге орындауға үйрету.</p> <p>Жаттығуларды заттармен және заттарсыз орындау.</p>	<p>үйрету</p> <p>Ауызекі сөйлеудің қарапайым түрлерін меңгерту, балалардың өздеріне айтылған сөзді, пікірді түсінуін қалыптастыру</p>	
	<p>Күзгі баққа серуен, бейнеролик қарау</p> <p>Күзгі бақпен таныстыру</p> <p>Қоршаған ортамен танысу</p> <p>Күзгі еңбек құралдарды түрлі пішіндегі және өзіне тән ерекшеліктерін ескере отырып, үлгісімен елестетуі бойынша көлемін сақтап мүсіндеу. (мүсіндеу)</p>	<p>Сөз және сөз ұйқастарына құрылған ойындарға қызығушылығын арттыру. «Кім жылдам» ойыны. Тәрбиеші сөз айтады. Балалар сөйлемге айналдырады. Мысалы – «Алма»- алма жедім немесе алма ол жеміс. (сөйлеуді дамыту)</p>	<p>«Жақсылық пен жамандық» мультфильмін тамашалау.</p> <p>Әдеби кейіпкерлердің әрекеттеріне өзінің көзқарасын білдіру(көркем әдебиет)</p> <p>Ертегі желісі бойынша ұжымдық сурет салу (сурет салу).</p>	<p>Таңертең, күндіз, кеш, түн тәулік бөліктерін ажырату және атай білу дағдыларын қалыптастыру (математика негіздері)</p> <p>Сазбалшық ұстасына қонаққа бару. (немес фильм көру)</p> <p>Сазбалшықтан жасалатын құмыраны көру және жасау. (мүсіндеу)</p>	
Серуенге дайындық	Көрсету бойынша киімдерін киюді, қимыл белсенділігіне жағымды эмоциялық қарым-қатынас білдіруді, бұрын игерген				

	қимылдарды өздігінен орындауды жетілдіру. Киім шкафтарын тануды қалыптастыру (өзіне-өзі қызмет ету дағдылары, ұсақ моториканы дамыту)				
Серуен	<p>Ауа райын бақылау Сұрақтар: Балалар қазір қай мезгіл? Оны қайдан білдіңдер? Адамдар қалай киініп жүр ? Далада ауа райы қандай? Мақсаты: балаларды күз мезгілімен таныстыру. Балаларды күз мезгілінде болатын өзгерістерді бақылауды үйрету. Ойлау қабілеттерін дамыту. Табиғатқа деген сүйіспеншіліктерін арттыру. (Қоршаған ортамен таныстыру, Сөйлеуді дамыту)</p>	<p>Күн шуағын бақылау Сұрақтар: Балалар күнге назар аударындаршы.- Күн бізге не береді. Күн шуағының түсі қандай? Қандай геометриялық пішінге ұқсайды? Адам өмірінде, өсімдіктер мен жануарлар дүниесінде күннің қандай маңызы бар? Күннің көзі бізге не үшін керек? Мақсаты: күн шуағы туралы мағұлматтарын кеңейту. Балалардың ойлау, есте сақтау қабілеттрін дамыту. Табиғатқа деген қызығушылықтары н арттыру. (Сөйлеуді дамыту, Дене шынықтыру)</p>	<p>Желді бақылау Сұрақтар: - Балалар қазір қай мезгіл?- Оны қайдан білдіңдер? -Далада жел бар ма? Қандай жел соғып тұр? (жылы, салқын, суық, самал) Қай бағыттан соғып тұр? Мақсаты: балаларды жел күшін, бағытын анықтауға үйрету. Балалардың ойлау қабілеттрін дамыту. Көркем сөз Жұмбақ; Аяқсыз жетіп барады Қолсыз есік қағады (жел) Еркін ойын: «Тышқан мен мысық» Мақсаты: балалар ептілік, шапшаңдық танытады біледі. (Дене шынықтыру, Қоршаған ортамен таныстыру)</p>	<p>Күнді бақылау Күннің көзі жылу мен жарықтың негізгі көзі болатынын ұғындыру; күннің қозғалысымен шығуын қадағалауды жалғастыру, күннің ұзаруымен жылынуын белгілеу күн ұзын, күннің көзі ұзақ тұрады, жоғары көтерілсе ыстық болып, онан сайын ысиды. Күннің төгілуі ,ылғалдар - өсімдіктің толқынды өсуімен, күрт- құмырсқалардың, құстардың пайда болуымен байланысты орната білу. Жұмбақ: Жұрттың бәрі оны сүйеді, Бірақ қарағысы келмейді. (Күн) (Сөйлеуді дамыту, Қоршаған ортамен таныстырумен таныстыру)</p>	

Серуеннен оралу	Топқа оралу кезінде қатарға тұруды дағдыландыру. Асықпай педагогтің артынан жүру, жұптасып жүруді үйрету. Өз шкафтарын тану дағдысын қалыптастыру. Топта киетін аяқ киімдерін өз бетінше ауыстырып, киюін үйрету. (дербес қимыл әрекеті).			
Түскі ас	Түскі ас алдында гигиеналық шараларды орындау : қолды дұрыс жуу, өз орамалының орнын білу, қолды дұрыс сүрту, орамалды ілу көркем сөз қолдану, мысалы «Сылдырлайды мөлдір су, мөлдір суға қолыңды жу» Балаларды үстел басында дұрыс отыру, үстелге қойылған ыдыстар мен заттарды таныстыруды жалғастыру (мәдени-гигиеналық дағдылар, өзіне-өзі қызмет ету, кезекшілердің еңбек әрекеті) Суды, тамақты, энергияны үнемді тұтыну» - табиғи ресурстарға ұқыпты қарауды қалыптастыру Бір тұтас тәрбие			
Күндізгі ұйқы	Киім түймелерін, сырмаларын өздігінше ағытуды қалыптастыру. Киімдерін ұқыпты орындыққа іліп (немесе арнайы сөреге) қоюды үйрету. Өз төсек орнын тауып жатуды үйрету. Балалардың тыныш ұйықтауы үшін жайы баяу музыка тыңдау. Бесік жырын айтып беру (өзіне-өзі қызмет ету дағдылары, ірі және ұсақ моториканы дамыту) Балалардың тыныш ұйықтауы үшін жайы баяу музыка тыңдау. (Музыка)			
Біртіндеп ұйқыдан ояту, сауықтыру шаралары	<i>Төсектен тұрып, түйіршекті және жұмсақ жолақшалармен жүруді дағдыландыру. (дене жаттығулар мен белсенділігі)</i> Киімдерін реттілікпен өздігінен киіну. Түймелерін қадау, сырмаларын сыру, аяқ киімдерін дұрыс киюді үйрету. (өзіне-өзі қызмет ету дағдылары, ірі және ұсақ моториканы дамыту) Қолдарын жуу, құрғатып сүрту, сүлгіні өз орнына іліп қоюды үйрету. (мәдени-гигиеналық дағдылар).			
Бесін ас	Ересектің бақылауымен бетін, қолдарын ластанған кезде және тамақтың алдында өз бетінше жуу, беті мен қолын жеке орамалмен құрғатып сүрту, ересектің көмегімен өзін ретке келтіруін қалыптастыру.Өз орнын тауып отыру. Үстел басында қарапайым мінез-құлық дағдыларын қалыптастыру: нанды үгітпеу, тамақты ауызды жауып шайнау, ауызды тамаққа толтырып сөйлемеу. Тамақтанып болғаннан кейін алғыс айтуды үйрету (мәдени-гигиеналық дағдылар, өзіне-өзі қызмет ету)			
Балалардың дербес әрекеті (баяу қимылды ойындар, үстел үсті ойындары, бейнелеу әрекеті, кітаптар қарау және тағы басқа әрекеттер)	(сөйлеуді дамыту) Саусақ ойындарын ұйымдастыру. Балаларға таныс "қуыршақты жүргізу" техникасын қолдана	(математика негіздері) Өзінің дене бөліктерін бағдарлау және атау (бас, аяқтар, қолдар). Еңбек	(математика негіздері) Топтағы гүлдерді санау, салыстыру, күтім жасау құралдарын салыстыру, санау (мүсіндеу, жапсыру)	(жапсыру) Жапырақтармен композицияны құрастыру кезінде заттар мен нысандардың көлемі бойынша арақатынасын

	отырып, олардың қатысу ниеттерін дамыту. Таным ертегі қойылымын жасату.	күралдарын оң қолымен солдан оңға қарай орналастыру (көркем әдебиет) «Оп оңай! Еңбек бәрін жеңбек» тақырыбында фильм көру. Өз ойларын айтқызу. Топтағы тазалық жұмысын жоспарлап қатысу.	Топтағы гүлдердің мүсінін жасау және қағаздан жасау.	ескеру; (сөйлеуді дамыту, көркем әдебиет) Таным ертегінің кейіпкерлерінің бейнелерін сомдауға қажетті дауыс ырғағы және тілдің қарқынын қолдану дағдыларын қалыптастыру	
Балалармен жеке жұмыс сөздерде дауысты (а, ә, е, о, ұ) және кейбір дауыссыз (п-б, к-қ, т-д, ж-ш, с-з) дыбыстарды анық айта білуін қалыптастыру. құрылыс материалының негізгі бөлшектері, олардың бөлшектері туралы білімді қалыптастыру, оларды түсі, шамасы бойынша тануды үйрету. бірнеше тік және көлденең сызықтардан заттарды салу (дуал, ағаш); -шаршының ортасына, бұрыштарына қазақ ою өрнектерін жапсыру екі қарама-қарсы және бірдей заттарды ұзындығы, ені, биіктігі мен жуандығы бойынша салыстыра білуді бекіту.	
Серуенге дайындық	Киініп-шешіну кезінде киімдерін белгілі тәртіппен киюге және шешуге жаттықтыру. Киімдегі ұқыпсыздықты байқап, оны өз бетінше немесе ересектердің көмегімен жоюға, қол орамалды пайдалануға үйретуді жалғастыру. Қатармен жұптасып жүруді, қатарды бұзбауды үйрету. Таза ауада қандай ойындар ойнайтынын балалармен жоспарлау. (сөйлеуді дамыту, өзіне-өзі қызмет ету дағдылары, ірі және ұсақ моториканы дамыту).				
Серуен	Ойын- жаттығу Шеңберге тұрайық, достарымызбен қол ұстасайық! Барлығымыз жақсы көңіл-күйді бір-	Демалуды қалыпқа келтіру Тыныс алу жаттығу. Қолға шарды аламыз,	«Сезім мүшелерінің қызметі». Балалардың сезім мүшелері, олардың атқаратын қызметі туралы түсініктерін	«Көкөністер мен жемістер» Мақсаты: жемістер мен көкөністерді сипаттап айтуды, олардың пайдасы туралы біледі.	«

	<p>бірімізге тілегімізді айтайық! Бір-бірімізге қарап күлкімізді сыйлайық!</p> <p>Қол алысып, қәне, біз, Достасайық бәріміз.</p> <p>Айтарым бар сендерге,</p> <p>Тез тұрындар шеңберге.</p> <p>Қандай жақсы бір тұру,</p> <p>Достарменен бір жүру!</p> <p>Қандай жақсы дос болу!</p>	<p>Қатты, қатты үрлейміз.</p> <p>Уф-ф-ф, Уф-ф-ф...</p> <p>Қатты үрленген шарым Жарылып қалды, пах.</p> <p>(Сөйлеуді дамыту)</p>	<p>кеңейту (құлақ – естиді, әртүрлі дыбыстарды таниды; мұрын – иісті сезіп, анықтайды; саусақтар – пішінді анықтайды; тіл – дәмді ажыратады, көз – көреді). <i>Сөйлеуді дамыту, көркем әдебиет</i></p>	<p>Құрал-жабдықтары: Жемістер мен көкөністердің суреттері</p> <p>(Қоршаған ортамен таныстыру, Көркем әдебиет)</p>	
<p>Серуеннен оралу</p>	<p>Топқа оралу кезінде жылдам қатарға тұруды дағдыландыру. Асықпай бір-бірін итермей жүруді үйрету. Топта киетін аяқ киімдерін өз бетінше ауыстырып, киюін қалыптастыру. Жұмбақтар шешу, өлеңдер, әндер жаңылтпаштар, санамақтар және т.б. жаттау (көркем әрекет, дербес ойын әрекеті).</p>				
<p>Балалардың үйге қайтуы</p>	<p>Күзгі еңбек туралы әңгімелесуді ұсыну.</p>	<p>Анасының көмекшісі тақырыбында әңгімелесу. Баланың үйдегі өзіндік әрекетті жайлы сұхбат.</p>	<p>Бүгінгі күннің қызықты сәттері туралы сұрау.</p>	<p>Сазбалшық туралы не білгенін сұрау</p>	<p>Апта бойғы қызықты сәттерді әңгімелеу.</p>

Тәрбиелеу - білім беру процесінің циклограммасы
Қазан айы 2024 жыл 5 апта

Мектепке дейінгі ұйым : “MDU Baqytty bala” балабақшасы

Топ: “Ботақан” ортаңғы тобы

Балалардың жасы: 3 жас

Қандай кезеңге жасалды(апта күндерін, айды, жылды көрсету): 28.10 – 01.11.2024

Күн тәртібі	Дүйсенбі 28.10.2024ж	Сейсенбі 29.10.2024ж	Сәрсенбі 30.10.2024ж	Бейсенбі 31.10.2024ж	Жұма 01.11.2024ж
Балаларды қабылдау	Әсем әуенмен қарсы алу	Көтеріңкі көңіл күймен қарсы алу	Саусақ театрының кейіпкерлері арқылы қарсы алу	Смайлик арқылы қарсы алу	Достық тілегімен қарсы алу
Ата-аналармен әңгімелесу, кеңес беру	Баланың үйдегі көңіл күйін сұрау	Баланың бойындағы өзгерістер мен ерекшеліктер жайлы әңгіме	Баланың тәртібі мен денсаулығы жайлы әңгіме	Баланың қалай бейімделіп, не үйреніп жатқаны туралы әңгіме	Баланың тілдік дамуы жайлы әңгіме
Балалардың дербес әрекеті (баяу қимылды ойындар, үстел үсті ойындары, бейнелеу әрекеті, кітаптар қарау және тағы басқа әрекеттер)	Дид ойын. Баспалдақпен түсіп-шыққанда, топта, топ алаңында бір-бірін итермеу жөнінде әңгімелеу. Коммуникативтік дағдылар	Дид ойын. «Орындықтарды жинастыр» Өз орындықтарын қою, еңбекке баулу Әлеуметтік дағдылар	Сергіту сәті. ойын. Көңілді әуенмен, өлең шумақтарын қайталау Коммуникативтік дағдылар	«Өзім туралы» Өздері туралы айтып береді Коммуникативтік дағдылар	Дид ойын «Сиқырлы күз». Күз мезгіліне табиғи материалдан тәрбиешінің көмегімен күздің көрмесін дайындау экологиялық тәрбие
Таңертеңгі жаттығу	Қазан айына арналған таңертеңгі жаттығулар кешені (Жалпы дамытушы жаттығулар, қимыл белсенділігі, ойын әрекеті). Әнұран орындау				
Таңғы ас	Таңғы ас алдында қолдарын сумен сабындап жуу мәдениетін қалыптастыру. Жеңдерін өз бетімен түру, жуыну кезінде киімді суламау, жуыну кезінде суды шашыратпау білігін бекіту. Өз орнын тауып отыру. Үстел басында қарапайым мінез-құлық дағдыларын қалыптастыру: нанды үгітпеу, тамақты ауызды жауып шайнау, ауызды тамаққа толтырып сөйлемеу. Тамақтанып болғаннан кейін алғыс айтуды үйрету (мәдени-гигиеналық дағдылар, өзіне-өзі қызмет ету,				

	кезекшілердің еңбек әрекеті) Суды, тамақты, энергияны үнемді тұтыну» - табиғи ресурстарға ұқыпты қарауды қалыптастыру Бір тұтас тәрбие				
Ұйымдастырылған іс-әрекетке дайындық	Дауысты(а,ә,е,о,ұ)және кейбір дауыссыз(п-б,к-қ,т-д,ж-ш,с-з)дыбыстарды анық айту, дыбыстардың артикуляциясын нақтылау және бекіту, артикуляциялық аппаратты дамыту Сөйлеуді дамыту	Таныс кітаптардағы суреттерді балалармен бірге қарастыру, оларға суреттердің мазмұны туралы эмоционалды түрде айтуды, балалардың пікірлерін тыңдауды жетілдіру. Көркем әдебиет	Қоршаған ортадан бір немесе бірнеше бірдей затты табу Математика негіздері	Балалардың құрастыруға қызығушылығын арттыру, конструкторлардың түрлері мен таныстыру. Құрастыру дағдыларын дамыту, негізгі құрылыс бөлшектерін: текшелер, кірпіштер ажырата білуге үйрету Құрастыру	Көлденең және тік сызықтарды салу, олардың қиылысуын жүргізе білу, әр түрлі пішіндегі ыдыс-аяқ, ойыншықтар, жануарлар, заттарды бейнелеуді үйрету Сурет салу
Білім беру ұйымының кестесі бойынша ұйымдастырылған іс-әрекет	Дене шынықтыру Жалпы дамытушы жаттығулар. Негізгі қимылдар: тура, шеңбер бойымен тапсырмаларды орындай отырып жүру; 1,5–2 метр қашықтықтан допты бір-біріне,	Музыка Әртүрлі аспапта орындалған әндерді тыңдауға, оларды есте сақтауға және білуге, шығарманы соңына дейін тыңдауға үйренеді. Ән айту: Аспаптың сүйемелдеуіне, ересектердің дауысына ілесе отырып, бірге ән айтады. Әнді бірге	Дене шынықтыру Жалпы дамытушы жаттығулар Негізгі қимылдар: тура, шеңбер бойымен тапсырмаларды орындай отырып жүру; күрсаудан күрсауға, заттарды айналып және заттардың арасымен секіру; Бірінің артынан бірі	Қазақ тілі Балалардың ересектермен және құрдастарымен қарым-қатынас жасауына жағдай жасау: бірлескен әрекеттері туралы келісуге, ортақ тақырыпта әңгімелесуге баулу	Дене шынықтыру Жалпы дамытушы жаттығулар. Негізгі қимылдар: тура, шеңбер бойымен тапсырмаларды орындай отырып жүру; 1,5–2 метр қашықтықтан допты бір-біріне, заттардың арасымен, қақпаға

	<p>заттардың арасымен, қақпаға домалату;</p> <p>Бірінің артынан бірі сапқа тұру</p> <p>Қимылды ойын:</p> <p>Қуыр-қуыр қуырмаш.</p>	<p>бастап, бірге аяқтайды.</p>	<p>сапқа тұру</p> <p>Қимылды ойын:</p> <p>Сақина жасыру</p>		<p>домалату;</p> <p>құрсаудан құрсауға, заттардың айналып және заттардың арасымен секіру</p> <p>Қимылды ойын:</p> <p>Шыбыққа қалпақ кигізу</p>
<p>Сөйлеуді дамыту және көркем әдебиет</p> <p>Таныс кітаптардағы суреттерді балалармен бірге қарастыру, оларға суреттердің мазмұны туралы эмоционалды түрде айту, балалардың пікірлерін тыңдауды жетілдіру.</p> <p>Дыбыстардың артикуляциясын нақтылау және бекіту, артикуляциялық аппаратты дамыту жаттығуларын жасату</p> <p>Жапсыру</p> <p>Дайын шалқанды ертегі желісі бейнеленген суретке орнын тауып жапсырту.</p>	<p>Сөйлеуді дамыту</p> <p>Кітаптан «Шалқан» ертегісін оқып беру. Ертегі желісі бойынша сұрақтар қою.</p> <p>Дауысты (а, ә, е, о, ұ) және кейбір дауыссыз (п-б, к-қ, т-д, ж-ш, с-з) дыбыстарды анық айтуын үйрету</p> <p>Шалқанның суретін салдырту.</p> <p>Сурет салу</p> <p>Балалардың таңдау бойынша қарындаш немесе қылқаламмен жұмысын жасату. Сурет салу кезінде</p>	<p>Математика негіздері</p> <p>Балаларды геометриялық фигура үшбұрышпен таныстыру, ұстау және көру тәсілдері арқылы аталған фигураны зерттеуге мүмкіндік беру. Топтағы заттардан фигураларға ұқсас келетіндерін табу.</p> <p>Кітаптардан сондай пішін барма қарап, тапқызу.</p> <p>Құрастыру</p> <p>Үшбұрыш фигурасын пайдаланып әр түрлі құрылымдарды ойдан шығарып құрастырту.</p>	<p>Сөйлеуді дамыту және көркем әдебиет</p> <p>Кітаптарға қызығушылықты ояту. Таныс кітаптардағы суреттерді балалармен бірге қарастыру.</p> <p>Балалардың сөздік қорын ойындармен ойын жаттығулары арқылы кеңейту,</p> <p>Балаларға бір бірден қораптан зат алдырту. Алмай жатып ол не екенін сипап сезу арқылы тапқызу.</p> <p>Құрастыру</p> <p>Құрастыру дағдыларын дамыту, негізгі құрылыс бөлшектерін: текшелерді, кірпіштерді ажырата білуге үйрету.</p>		<p>Сөйлеуді дамыту Зат есімдерді үстінде, астында, артында, жанында тәрізді көмекші сөздермен бірге қолдануды үйрету.</p> <p>Көркем әдебиет</p> <p>«Ұсқынсыз үйрек» ертегісін кітаптан оқып беру. Кейіпкерлердің іс әрекетін сипаттауды үйрету.</p> <p>Мүсіндеу</p> <p>Үйректі ермексаздан жасату.</p> <p>Мүсіндеу барысында қауіпсіздікті сақтауға, ұқыпты болуға баулу.</p>

		қарындашты, қылқ аламдықатты қыспай, дұрыс ұстауды үйрету.			
Серуенге дайындық	Көрсету бойынша киімдерін киюді, қимыл белсенділігіне жағымды эмоциялық қарым-қатынас білдіруді, бұрын игерген қимылдарды өздігінен орындауды жетілдіру. Киім шкафтарын тануды қалыптастыру (өзіне-өзі қызмет ету дағдылары, ұсақ моториканы дамыту)				
Серуен	<p>Бақылау: «Тұманды бақылау» Мақсаты: Табиғат құбылыстарын атау. Соның ішінде бүгінгі ауа райының өзгерісі тұманды бақылату. Ашық және тұманды күннің ерекшеліктерін салыстыру. Балалардың өз еріктерімен жасалатын іс – әрекеттері. Балалармен жеке жұмыс: Танысқандыбыстар бойынша сөздер ойлату. Қимылды ойындар: «Кетіп қалған кім?», «Қояндар мен қасқырлар» Мақсаты: Рөлдерде ойнай білуге үйрету. Байқампаздыққа,</p>	<p>Бақылау: «Күзгі саябаққа серуен» Мақсаты: Адамдардың саябаққа не себепті келетіні жайында әңгімелесу. Саябақ ішіндегі күзгі өзгерістерге көңіл бөліріп бақылау, әңгімелеу. Көңіл бөліріп бақылау, әңгімелеу. Еңбек: Саябақтағы әр түрлі ағаштардың жапырақтарын жинау. Әр ағаштың жапырағын ажыратып үйрету. Балалармен жеке жұмыс: Тақпақ жаттату. «Күзгі жапырақтар»</p>	<p>Бақылау: «Қайтқан құстарды бақылау» Мақсаты: Балалармен қайтқан құстарды бақылау. Олардың атын ататқызып, дауыстарын тыңдату. Олардың топ болып ұшуына назар аударту. Еңбек: Құстарға жем салатын тақтай жасау. Балалармен жеке жұмыс: Құстар туралы жұмбақтар жасыру 1. Құйқылжытып дала күйін, Үй ішіне салады үйін (Қарлығаш) 2. Күндіз соқыр не деген? Түнде қандай көреген (Үкі) 3. Еркін самғап ұшсын,- деп Мәпелейміз, баптаймыз</p>	<p>ау: «Өзге топ балаларының екеті» ты: Балалардың назарын оң балаларының іс – ігіне аудартып, балалардың ойнайтындарын, өздерін ұстайтындарын бақылау ы балаларды қырағылыққа, туға баулу. : Ауладағы ағаштардың ын, жапырақтарды жинау. армен жеке жұмыс: Жұмбақ у: нды бес құрдас і болып еш тұрмас (Саусақ) - біреу сі бесеу (Қолғап)</p>	<p>Бақылау: «Қоңыр күзді бақылау, салыстыру» Мақсаты: Қоңыр күзгі табиғатты бақылау, алғашқы күзбен салыстыру, ерекшеліктерін сұрау, қоңыр күзде күннің суық болатынын, жапырақтар түсіп бітік тек қоңыр түсті болатынын айту. Ағаштар жапырақтарынан ажырап, жапырақтардың да күз айларында түстерін өзгертіп тұратынын айтып түсіндіру. Еңбек: Құмсалғыштағы құмды күрекшелермен көтеру. Балалармен жеке жұмыс: Күз мезгіліне байланысты көркем сөз жаттату. «Күз»</p>

	<p>кеңістікті бағдарлауға үйрету. Еңбек: Жапырақтардан әртүрлі бейнелер құрастыру.</p>	<p>туралы оқу (Қ. Шарғытбаев) Алтын, сары, қызыл, көк Алуан- алуан жапырақ Күзгі бақта күлімдеп, Көз тартады атырап. Қимылды ойындар: «Құстар мен мысық», «Аққу – қаздар» Балалардың өз еріктерімен жасалатын іс – әрекеттері.</p>	<p>Бейбітшілік құсы, - деп Қайсы құсты мақтаймыз? (Көгершін) 4. Қыстағы ақ мамыққа, Жалғау жалға, жалықпа Сонда құс боп шығады Кәне, қай құс анықта (Қарға) Қимылды ойындар: «Қайтқан құстар», «Құстар мен мысық» Мақсаты: Ойын барысын бұзбай ойнауға дағдыландыру. Құс қимылдары арқылы дене бітімдерін дамыту. Шапшаңдыққа, жылдамдыққа, ептілікке үйрету. Балалардың өз еріктерімен жасалатын іс – әрекеттері.</p>	<p>ның сәні жоқ мәні (Киім) тең тұрдым олды құдым (Шалбар) лды ойындар: «Жай жүгіріп Аюлар мен аралар» ты: Ойын ережесін бұзбай ға үйрету. Балаларды ілікке баулу. шылдыққа тәрбиелеу. ардың өз еріктерімен атын іс – әрекеттері.</p>	<p>Қара бұлт қабағын түйеді Бұталар боз қырау киеді, Осы ма, осы ма, күз деген Бақшаға баратын бізбенен Қимылды ойындар: «Үрпек төбет», «Жасырынбақ» Мақсаты: Шапшаңдыққа баулу. Балалардың өз еріктерімен жасалатын іс – әрекеттері</p>
<p>Серуеннен оралу</p>	<p>Топқа оралу кезінде қатарға тұруды дағдыландыру. Асықпай педагогтің артынан жүру, жұптасып жүруді үйрету. Өз шкафтарын тану дағдысын қалыптастыру. Топта киетін аяқ киімдерін өз бетінше ауыстырып, киюін үйрету. (дербес қимыл әрекеті).</p>				
<p>Түскі ас</p>	<p>Түскі ас алдында гигиеналық шараларды орындау : қолды дұрыс жуу, өз орамалының орнын білу, қолды дұрыс сүрту, орамалды ілу көркем сөз қолдану, мысалы «Сылдырлайды мөлдір су, мөлдір суға қолыңды жу» Балаларды үстел басында дұрыс отыру, үстелге қойылған ыдыстар мен заттарды таныстыруды жалғастыру (мәдени-гигиеналық дағдылар, өзіне-өзі қызмет ету, кезекшілердің еңбек әрекеті) Суды, тамақты, энергияны үнемді тұтыну» - табиғи ресурстарға ұқыпты қарауды қалыптастыру Бір тұтас тәрбие</p>				

<p>Күндізгі ұйқы</p>	<p>Киім түймелерін, сырмаларын өздігінше ағытуды қалыптастыру. Киімдерін ұқыпты орындыққа іліп (немесе арнайы сөреге) қоюды үйрету. Өз төсек орнын тауып жатуды үйрету. Балалардың тыныш ұйықтауы үшін жайы баяу музыка тыңдау. Бесік жырын айтып беру (өзіне-өзі қызмет ету дағдылары, ірі және ұсақ моториканы дамыту) Балалардың тыныш ұйықтауы үшін жайы баяу музыка тыңдау. (Музыка)</p>				
<p>Біртіндеп ұйқыдан ояту, сауықтыру шаралары</p>	<p><i>Төсектен тұрып, түйіршекті және жұмсақ жолақшалармен жүруді дағдыландыру. (дене жаттығулар мен белсенділігі)</i> Киімдерін реттілікпен өздігінен киіну. Түймелерін қадау, сырмаларын сыру, аяқ киімдерін дұрыс киюді үйрету. (өзіне-өзі қызмет ету дағдылары, ірі және ұсақ моториканы дамыту) Қолдарын жуу, құрғатып сүрту, сүлгіні өз орнына іліп қоюды үйрету. (мәдени-гигиеналық дағдылар).</p>				
<p>Бесін ас</p>	<p>Ересектің бақылауымен бетін, қолдарын ластанған кезде және тамақтың алдында өз бетінше жуу, беті мен қолын жеке орамалмен құрғатып сүрту, ересектің көмегімен өзін ретке келтіруін қалыптастыру. Өз орнын тауып отыру. Үстел басында қарапайым мінез-құлық дағдыларын қалыптастыру: нанды үгітпеу, тамақты ауызды жауып шайнау, ауызды тамаққа толтырып сөйлемеу. Тамақтанып болғаннан кейін алғыс айтуды үйрету (мәдени-гигиеналық дағдылар, өзіне-өзі қызмет ету)</p>				
<p>Балалардың дербес әрекеті (баяу қимылды ойындар, үстел үсті ойындары, бейнелеу әрекеті, кітаптар қарау және тағы басқа әрекеттер)</p>	<p>Кітаптардан дене мүшелері бейнеленген суреттер қарату. Өзінің дене мүшелерін бағдарлау және осыған байланысты өзіне қатысты кеңістік бағыттарын анықтауды қолдарын үстелдің үстіне және астына қойып ойнату. (Математика)</p>	<p>«Шалқан» ертегісін қайталап оқып беру, балалардың кітаптағы суреттерге қарап қайталап айтуын үйрету. (Көркем әдебиет) Балалардың</p>	<p>Сөздік қорды заттардың сапасы мен қасиеттерін білдіретін, заттарды жалпы (ойыншықтар, киім, аяқ киім, ыдыс, жиһаз) және ерекше белгілері бойынша жалпылаушы сөздермен байыту. Өзара ойындарда сұрақтар қоюды. Кітаптар қарауды дамыту.</p>	<p>Көлденең жән етік сызықтарды салу, олардың қиылысуын жүргізе білуді үйрету. Кітаптарға қарап әр түрлі кейіпкердің (бауырсақ) бейнесін салу, мүсінін жасауды және жапсыруды үйрету. (Сурет салу) (Мүсіндеу) (Жапсыру)</p>	<p>Кілемшені сәндеу. Қағаз бетінде көлемі, түсі, пішіні бойынша әр түрлі дайын пішіндерді белгілі реттілікпен орналастыра отырып, ойдан немесе берілген тапсырма бойынша заттардың бейнесін жасауды, содан соң пайдаланған бейнені қағазға жапсыруды үйрету. (Жапсыру) Ұсқынсыз үйрекке ұя жасау.</p>

	негіздері) Балаларды орталықтарға бөліп, шығармашылық жұмыстарын жасату. Кітаптың мүсінін ермексайдан жасату (Мүсіндеу) Балалардың жапсыруға қызығушылығын арттыру. Кітап бетіне дайын пішіндерді жапсырып сәндеуді үйрету. (Жапсыру)	көздерін байлап, қолдарына бір зат беру. Заттардың сапаларымен қасиеттерін: сипап сезу, дәмін көру, есту арқылы тануды қалыптастыру (Қоршаған ортамен таныстыру)	(Сөйлеуді дамыту, көркем әдебиет) Ұжымдық жұмыс. Жылы жаққа ұшып бара жатқан құстарды бір біреуден реттілікпен жапсырту. (Жапсыру) ойыншықтар, киім, аяқ киім, ыдыс, жиһазды таңдауы бойынша ерекше белгілерін бере отырып ермексайдан мүсіндету. (Мүсіндеу)		Ойнап болғаннан кейін бөлшектерді жинауға, қауіпсіздік техникасы ережелерін сақтауға, ұқыптылыққа баулу. (Құрастыру)
Балалармен жеке жұмыс тең және тең емес заттар тобын салыстырып ажыратуды машықтандыру. бір-бірімен, ересектермен сөйлесуді үйрету. өсімдіктерді және жануарларды мүсіндеуді машықтандыру. тұратын қаласы мен ауылы туралы айтуды үйрету. тірі және өлі табиғат заттары мен құбылыстарына қызығушылығын үйрету.
Серуенге дайындық	Киініп-шешіну кезінде киімдерін белгілі тәртіппен киюге және шешуге жаттықтыру. Киіміндегі ұқыпсыздықты байқап, оны өз бетінше немесе ересектердің көмегімен жоюға, қол орамалды пайдалануға үйретуді жалғастыру. Қатармен жұптасып жүруді, қатарды бұзбауды үйрету. Таза ауада қандай ойындар ойнайтынын балалармен жоспарлау. (сөйлеуді дамыту, өзіне-өзі қызмет ету дағдылары, ірі және ұсақ моториканы дамыту).				
Серуен	Еркін табиғи қалдық материалдардан құрылымдар құрастырту. (Құрастыру) Қ/о «Кім жылдам?»	көңілді музыкаға, еркін би қимылдарын жасату арқылы көңіл күйлерін көтеру (музыка)	Қ/о «Поезд» «Жасырылған затты тап сипатта» тапсырмаларын орындату	Қ/о «Кім жылдам?» Желдің қай жақтан соғып тұрғанын бақылауын ұйымдастыру	Далаға шығып сәлден соң қарңғы болатынын айту. Қарама-қарсы тәулік бөліктерін бағдарлауды дамыту: күндіз-түнде, таңертең-кешке.

	Кеңістікті бағдарлауға, «жүгір», «ұста», «тұр» белгілерін сәйкес әрекеттер жасауға үйрету	Қ/о «Тырналар»			(Математика негіздері) Қ/о «Тырналар» Өсімдіктерге жасаған күтім нәтижесін көрсету, байқағыштығын қалыптастыру
Серуеннен оралу	Топқа оралу кезінде жылдам қатарға тұруды дағдыландыру. Асықпай бір-бірін итермей жүруді үйрету. Топта киетін аяқ киімдерін өз бетінше ауыстырып, киюін қалыптастыру. Жұмбақтар шешу, өлеңдер, әндер жаңылтпаштар, санамақтар және т.б. жаттау (көркем әрекет, дербес ойын әрекеті).				
Балалардың үйге қайтуы	Ата-аналармен баланың балабақшадағы кітаптары туралы әңгімелесу.	Жаттаған тақпақтарын үйде сұрауын тапсыру.	Ата-аналарға баланың денсаулығын сақтау жөнінде кеңес беру	Балалардың көңіл күйі, тазалығы және денсаулығы жайында ата-анамен әңгімелесу.	Сәтті демалыс тілеу

Тәрбиелеу - білім беру процесінің циклограммасы
Қараша айы 2024 жыл 1 апта

Мектепке дейінгі ұйым : “MDU Baqytty bala” балабақшасы

Топ: “Ботақан” ортаңғы тобы

Балалардың жасы: 3 жас

Қандай кезеңге жасалды(апта күндерін, айды, жылды көрсету): 04.11– 08.11.2024

Күн тәртібі	Дүйсенбі 04.11.2024ж	Сейсенбі 05.11.2024ж	Сәрсенбі 06.11.2024ж	Бейсенбі 07.11.2024ж	Жұма 08.11.2024ж
Балаларды қабылдау	Күй сүйемелдеуі, күй күмбірі Балаларды көтеріңкі көңіл күймен, қуыршақпен қарсы алу	Күй сүйемелдеуі, күй күмбірі Балаларды көтеріңкі көңіл күймен, денсаулығын тексеріп қарсы алу	Күй сүйемелдеуі, күй күмбірі Баланы алақан соғу арқылы қарсы алу	Күй сүйемелдеуі, күй күмбірі. Балақай сені бүгін көңілді күн күтіп тұр деп топқа кіргізу	Күй сүйемелдеуі, күй күмбірі Қызыл жүрекшемен қарсы алу
Ата-аналармен әңгімелесу, кеңес беру	Балалардың көңіл-күйі, денсаулығы жайлы әңгімелесу.	Үйдегі өзіне-өзі қызмет ету дағдыларының қалай қалыптасып жатқанын сұрау	Баланың үйдегі ойыншықтарға деген қызығушылығы жайлы сұрау	Балабақшадан кейінгі баланың өзін-өзі қалай ұстаттыны жайлы әңгімелесу	Демалыс күндердегі баланың күн тәртібі жайлы әңгімелесу

<p>Балалардың дербес әрекеті (баяу қимылды ойындар, үстел үсті ойындары, бейнелеу әрекеті, кітаптар қарау және тағы басқа әрекеттер)</p>	<p>Баспалдақпен түсіп-шыққанда, топта, топ алаңында бір-бірін итермеу жөнінде әңгімелеу. Қауіпсіздік ережелері</p>	<p>Орындықтары жинастыр Өз орындықтарын қою, еңбекке баулу Әлеуметтік дағдылар,өзіне өзі қызмет ету</p>	<p>Сергіту сәті. ойын. Көңілді әуенмен, өлең шумақтарын қайталау Коммуникативтік дағдылар</p>	<p>Қауіпсіздік ережелері «Егер адасып қалсам, не істеу керек?» тақырыбында әңгімелесу, видео көрсету</p>	<p>Экологиялық тәрбие «Сықырлы күз». Күз мезгіліне табиғи материалдан тәрбиешінің көмегімен күздің көрмесін дайындау</p>
<p>Таңертенгі жаттығу</p>	<p>Қараша айына арналған таңертенгі жаттығулар кешені (Жалпы дамытушы жаттығулар, қимыл белсенділігі, ойын әрекеті).Әнұран орындау</p>				
<p>Таңғы ас</p>	<p>Таңғы ас алдында қолдарын сумен сабындап жуу мәдениетін қалыптастыру. Жеңдерін өз бетімен түру, жуыну кезінде киімді суламау, жуыну кезінде суды шашыратпау білігін бекіту. Өз орнын тауып отыру. Үстел басында қарапайым мінез-құлық дағдыларын қалыптастыру: нанды үгітпеу, тамақты ауызды жауып шайнау, ауызды тамаққа толтырып сөйлемей. Тамақтанып болғаннан кейін алғыс айтуды үйрету (мәдени-гигиеналық дағдылар, өзіне-өзі қызмет ету, кезекшілердің еңбек әрекеті) Суды, тамақты, энергияны үнемді тұтыну» - табиғи ресурстарға ұқыпты қарауды қалыптастыру Бір тұтас тәрбие</p>				
<p>Ұйымдастырылған іс-әрекетке дайындық</p>	<p>Екі затты өлшемі бойынша(ұзын-қысқа,биік-аласа, артық-кем) салыстыру. Математика негіздері</p>	<p>Балалардың сөздік қорын ойындар мен ойын жаттығулары арқылы кеңейту, сөздік қорды байыту Сөйлеуді дамыту</p>	<p>Қазақ ою-өрнектерінің қарапайым элементтерін қайталап салуға баулу Сурет салуда қауіпсіздікті сақтауға,ұқыптылыққа баулу Сурет салу</p>	<p>Кесектерді алақандарының арасында домалату,есу,жаю тәсілдері арқылы заттарды мүсіндеуді(ыдыстар,ойыншықтар) үйрету Мүсіндеу</p>	<p>Қағаз бетінде көлемі,түсі, пішіні бойынша әртүрлі дайын пішіндерді белгілі реттілікпен орналастыра отырып, ойдан немесе берілген тапсырма бойынша заттардың бейнесін жасауды,содан соң пайда болған бейнені қағазға жапсыруды үйрету. Жапсыру</p>
<p>Білім беру ұйымының кестесі бойынша ұйымдастырылған іс-әрекет</p>	<p>Музыка Әртүрлі аспапта орындалған әндерді тыңдауға, оларды есте сақтауға және білуге,</p>	<p>Дене шынықтыру Жалпы дамытушы жаттығулар.Негізгі қимылдар: Шеңбер бойымен</p>	<p>Дене шынықтыру Жалпы дамытушы жаттығулар. Негізгі қимылдар: шеңбербойымен</p>	<p>Қазақ тілі Артикуляциялық және дыбыстық аппаратты,сөйлеу кезінде тыныс алуды,естуді дамыту</p>	<p>Дене шынықтыру Жалпы дамытушы жаттығулар. Негізгі қимылдар: тура жолмен жүру;</p>

	шығарманы соңына дейін тыңдауға үйренеді. Ән айту: Аспаптың сүйемелдеуіне, ересектердің дауысына ілесе отырып, бірге ән айтады. Әнді бірге бастап, бірге аяқтайды	тапсырмаларды орындай отырып жүру:әр түрлі бағытта:тура,шенб ер бойымен жүгіру:еденге қойылған тақтай бойымен еңбектеу:Бірінің артынан бірі сапқа тұру.Қимылды ойын:Ақ доп қызыл доп	тапсырмаларды орындай отырып жүру, арқан бойымен жүру; әр түрлі бағытта: тура, шеңбер бойымен жүгіру; 15-20 сантиметр биіктіктен секіру; Бірінің артынан бірі сапқа тұру Қимылды ойын: Өз түсінді тап.	жатығуларын жасату	шеңбер бойымен жүгіру; еденге қойылған арқанның,доғаның астымен(биіктігі 40сантиметр) еңбектеу; бір-бірінің жанына сапқа тұру Қимылды ойын: Поезд
	Видео материал көру Денсаулық дегеніміз не? «тазалық деген не?» сұрағына балалардың жауап беруін жетілдіру. Ересектердің сөзін тыңдау және түсінуін жетілдіру (сөйлеуді дамыту) салынған тазалық құралдары, сүлгі, тарақ, тіс щеткасының түстерін дұрыс таңдап бояу. (Сурет салу) Құрылыс заттарынан жуынатын бөлме құрастыру (Құрастыру)	Ересектердің сөзін тыңдау және түсіну. «Кірқоймас» мультфильмін тамашалау. (сөйлеуді дамыту және көркем әдебиет)	Бір тұтас тәрбие «Менің бөлmem» тақырыбында әңгімелесу. Үйде қандай тазалық жұмыстарын жасайды. Сөйлеу әдебінің тиісті формаларын дұрыс қолдануды үйрету (сөйлеуді дамыту және көркем әдебиет) бөлмедегі өсімдіктерді уақытылы суару,күтім жасау туралы әңгіме,	Денсаулыққа пайдалы дәрумендерді қайдан алуға болады? Ересектермен диалог құру, берілген сұрақтарды тыңдау және толық жауап беруді дамыту. (сөйлеуді дамыту және көркем әдебиет) Дәруменге бай көкөністердің суретін таңдауы бойынша салдырту (Сурет салу)	Тапсырмалары бар қораптарды көрсету. Ойнап көреміз бе? Дәп«артығын тап» айдарында тапсырмаларды орындату. Тазалық құралдары жеке басқа, үйге арналған суреттері арқылы жеке жұмыстарды орындату. (математика негіздері) дәстүрден тыс сурет салу негізінде (саусақтарымен және алақандарымен, түрлі- түсті бояулармен) таңбалап салу дағдыларын қалыптастыру. Еркін тақырыпта шығармашылық жұмыс

					жасату (Сурет салу)
Серуенге дайындық	Көрсету бойынша киімдерін киюді, қимыл белсенділігіне жағымды эмоциялық қарым-қатынас білдіруді, бұрын игерген қимылдарды өздігінен орындауды жетілдіру. Киім шкафтарын тануды қалыптастыру (өзіне-өзі қызмет ету дағдылары, ұсақ моториканы дамыту)				
Серуен	Бақылау: «Өзге топ балаларының іс – әрекеті» Мақсаты: Балалардың назарын өзге топ балаларының іс – әрекетіне аудартып, балалардың қалай ойнайтындарын, өздерін қалай ұстайтындарын бақылау арқылы балаларды қырағылыққа, үлгі алуға баулу. Еңбек: Ауладағы ағаштардың сынығын, жапырақтарды жинау. Балалармен жеке жұмыс: Жұмбақ жасыру: Ағайынды бес құрдас Бірдей болып еш тұрмас (Саусақ) Есігі – біреу Бөлмесі бесеу (Қолғап) Адамның сәні Онсыз жоқ мәні (Киім)	Бақылау: «Қоңыр күзді бақылау, салыстыру» Мақсаты: Қоңыр күзгі табиғатты бақылау, алғашқы күзбен салыстыру, ерекшеліктерін сұрау, қоңыр күзде күннің суық болатынын, жапырақтар түсіп бітік тек қоңыр түсті болатынын айту. Ағаштар жапырақтарынан ажырап, жапырақтардың да күз айларында түстерін өзгертіп тұратынын айтып түсіндіру. Еңбек: Құмсалғыштағы құмды күрекшелермен көтеру. Балалармен жеке жұмыс: Күз мезгіліне	Балалармен жеке жұмыс: «Күзгі жапырақтар» туралы оқу (Қ. Шарғытбаев) Алтын, сары, қызыл, көк Алуан- алуан жапырақ Күзгі бақта күлімдеп, Көз тартады атырап. Еңбек: Участкедегі күзгі жапырақтарды бір жерге жинау. Балалардың өз еріктерімен жасалатын іс – әрекеттері. Қимылды ойындар: «Жапырақ жинау» Бақылау: Күзгі ағаштардың жапырақтарының түстерін бақылау. Мақсаты: Күзгі жапырақтар туралы әңгімелер айту, олардың түстерін айтқызу.	Ауа райын бақылау. Ата аналар алып келген мысық пен күшікті тамашалау. Ерекшеліктері туралы айтып, сипаттау. Екі жануарды салыстыру. Балабақша ауласындағы өсімдіктер мен ағаштардағы өзгерістерді бақылау, жапырақтарды жинауға көмектесу. Аула сыпырушысының бегінбағ алау дағдысын дамыту Қимылды ойын «Мысық пен тышқан »	Аулада өсетін жидектерді бақылау. Жидек ағаштарын тану. Олар туралы не білетіндерін достарына айтып беру Жидектерге қарап олардың бейнесін таякпен құмда сызып салу «Қонжық» тақпағын жаттату Қорбаң, қорбаң етеді, Тәттіні жақсы көреді. Қазір де ол бүлдірген Іздеп жүрме, кім білген? Қимылды ойын «Аюлар мен аралар»

	<p>Таңертең тұрдым Екі жолды қудым (Шалбар) Қимылды ойындар: «Жай жүгіріп өт», «Аюлар мен аралар» Мақсаты: Ойын ережесін бұзбай ойнауға үйрету. Балаларды икемділікке баулу. Ұйымшылдыққа тәрбиелеу. Балалардың өз еріктерімен жасалатын іс – әрекеттері.</p>	<p>байланысты көркем сөз жаттату. «Күз» Қара бұлт қабағын түйеді Бұталар боз қырау киеді, Осы ма, осы ма, күз деген Бақшаға баратын бізбенен Қимылды ойындар: «Үрпек төбет», «Жасырынбақ» Мақсаты: Шапшаңдыққа баулу. Балалардың өз еріктерімен жасалатын іс – әрекеттері.</p>			
Серуеннен оралу	<p>Топқа оралу кезінде қатарға тұруды дағдыландыру. Асықпай педагогтің артынан жүру, жұптасып жүруді үйрету. Өз шкафтарын тану дағдысын қалыптастыру. Топта киетін аяқ киімдерін өз бетінше ауыстырып, киюін үйрету. (дербес қимыл әрекеті).</p>				
Түскі ас	<p>Түскі ас алдында гигиеналық шараларды орындау : қолды дұрыс жуу, өз орамалының орнын білу, қолды дұрыс сүрту, орамалды ілу көркем сөз қолдану, мысалы «Сылдырлайды мөлдір су, мөлдір суға қолыңды жу» Балаларды үстел басында дұрыс отыру, үстелге қойылған ыдыстар мен заттарды таныстыруды жалғастыру (мәдени-гигиеналық дағдылар, өзіне-өзі қызмет ету, кезекшілердің еңбек әрекеті)</p>				
Күндізгі ұйқы	<p>Киім түймелерін, сырмаларын өздігінше ағытуды қалыптастыру. Киімдерін ұқыпты орындыққа іліп (немесе арнайы сөреге) қоюды үйрету. Өз төсек орнын тауып жатуды үйрету.</p>				

	Балалардың тыныш ұйықтауы үшін жайы баяу музыка тыңдау. Бесік жырын айтып беру (өзіне-өзі қызмет ету дағдылары, ірі және ұсақ моториканы дамыту)				
Біртіндеп ұйқыдан ояту, сауықтыру шаралары	Балалардың тыныш ұйықтауы үшін жайы баяу музыка тыңдау. (Музыка) Төсектен тұрып, түйіршекті және жұмсақ жолақшалармен жүруді дағдыландыру. (дене жаттығулар мен белсенділігі) Киімдерін реттілікпен өздігінен киіну. Түймелерін қадау, сырмаларын сыру, аяқ киімдерін дұрыс киюді үйрету. (өзіне-өзі қызмет ету дағдылары, ірі және ұсақ моториканы дамыту) Қолдарын жуу, құрғатып сүрту, сүлгіні өз орнына іліп қоюды үйрету. (мәдени-гигиеналық дағдылар).				
Бесін ас	Ересектің бақылауымен бетін, қолдарын ластанған кезде және тамақтың алдында өз бетінше жуу, беті мен қолын жеке орамалмен құрғатып сүрту, ересектің көмегімен өзін ретке келтіруін қалыптастыру. Өз орнын тауып отыру. Үстел басында қарапайым мінез-құлық дағдыларын қалыптастыру: нанды үгітпеу, тамақты ауызды жауып шайнау, ауызды тамаққа толтырып сөйлемей. Тамақтанып болғаннан кейін алғыс айтуды үйрету (мәдени-гигиеналық дағдылар, өзіне-өзі қызмет ету) Суды, тамақты, энергияны үнемді тұтыну» - табиғи ресурстарға ұқыпты қарауды қалыптастыру Бір тұтас тәрбие				
Балалардың дербес әрекеті (баяу қимылды ойындар, үстел үсті ойындары, бейнелеу әрекеті, кітаптар қарау және тағы басқа әрекеттер)	Топтағы тарақтарды ұзындығы мен ені бойынша салыстыру. «Артығын тап» дидактикалық ойынын ойнату. (математика негіздері) Сабынның мүсінін жасату. (Мүсіндеу) Жуынатын бөлме	Балаларды қалауы бойынша орталықтарға бөлу. Қалауы бойынша геометриялық пішіндер арқылы құстардың суреттерін салдырту, тұзды қамырды пайдаланып құс мүсінін жасату. Шығармашылық дағдылар	Әр түрлі құрылыс заттарын пайдаланып, балалардың қалауы бойынша әр түрлі құрылымдар жасауды үйрету (Құрастыру) Тазалық құралдарының суретін салып, ермексаздан мүсінін жасату. (Сурет салу) (Мүсіндеу)	Құлпынай мен қарақатты және т.б жидектерді салыстыру. Үлкен кіші сөздерін пайдалануды пысықтау. Бөліп себеттерге салғызу. «Артығын тап» дидактикалық ойыны. Карточкалардан бірдей жидектен артық жидекті тапқызу. (математика негіздері) Қарапайым біріктіру білігін жетілдірумен. жидектерді	Суреттер бойынша әңгімелеу, байланыстырып сөйлеу дағдыларын дамыту. Жаттаған тақпақтарын еске түсіріп айту. (сөйлеуді дамыту және көркем әдебиет) Табиғат бұрышын мекендеушілерді бақылау дағдыларын қалыптастыру. (Қоршаған ортамен таныстыру)

	суретіне сүлгі сабын тіс шеткесін, тарақты жапсыртуды пысықтау. (Жапсыру)			мүсіндету, жапсырту (Мүсіндеу) (Жапсыру)	Ермаксаздан апта бойы жасаған жұмыстың ішінен ұнағанын жасату немесе тақтаға жапсырту дағыдысын жетілдіру. (Мүсіндеу) (Жапсыру)
Балалармен жеке жұмыс Отбасы мүшелері туралы әңгімелуге, оларға өзінің қарым-қатынасын білдіруге үйрету Таныс ағаштарды, бөлме өсімдіктерін, көкөністер мен жемістердің 3-4 түрін, үй жануарларын және жабайы жануарларды, құстарды, жәндіктерді тануға және атауға үйрету. Көлік құралдарын атауға үйрету; -табиғат бұрышының тіршілік иелеріне қамқорлық танытуға үйрету ойыншықтарға, кітаптарға, ыдыстарға ұқыпты қарайды табиғат бұрышындағы өсімдіктер мен жануарларға күтім жасаудың қарапайым дағдыларын меңгерген
Серуенге дайындық	Киініп-шешіну кезінде киімдерін белгілі тәртіппен киюге және шешуге жаттықтыру. Киіміндегі ұқыпсыздықты байқап, оны өз бетінше немесе ересектердің көмегімен жоюға, қол орамалды пайдалануға үйретуді жалғастыру. Қатармен жұптасып жүруді, қатарды бұзбауды үйрету. Таза ауада қандай ойындар ойнайтынын балалармен жоспарлау. (сөйлеуді дамыту, өзіне-өзі қызмет ету дағдылары, ірі және ұсақ моториканы дамыту).				
Серуен	Балаларға қалауы бойынша аулаға ойыншықтарды алып, шығуына мүмкіндік беру. Еркін ойындар Қ/о: Қоян мен қасқыр	Құрастыру ойыншықтарынан қарапайым құрылыстар құрстырғызу. (құрастыру) Қ/о: Тырналар-тырналар	Ауладағы тазалықты сақтау ережелерімен таныстыруды жалғастыру. Қ/о: Тышқандар мен мысық	Көңілді музыкамен би қимылдарын жасауды жетілдіру. (музыка) Доппен ойындар. Қ/о: «Күміс алу»	Қандай көкөніс пен жеместерді білетінін сұрау. Қ/о: «Не жедің, тауып айт»
Серуеннен оралу	Топқа оралу кезінде жылдам қатарға тұруды дағдыландыру. Асықпай бір-бірін итермей жүруді үйрету. Топта киетін аяқ киімдерін өз бетінше ауыстырып, киюін қалыптастыру. Жұмбақтар шешу, өлеңдер, әндер жаңылтпаштар, санамақтар және т.б. жаттау (көркем әрекет, дербес ойын әрекеті).				

Балалардың үйге қайтуы	Бала тілінің дамуы жайлы әңгіме	Балаға ұялы телефонды көп ұстатпау туралы әңгіме	Бала десаулығы мен тазалығы жайлы әңгіме	Баланың эмоционалды көңіл күйі жайлы әңгіме	Баланың қандай дағдыларды меңгере алмай жатқаны туралы әңгімелесу

Тәрбиелеу - білім беру процесінің циклограммасы
Қараша айы 2024 жыл 2 апта

Мектепке дейінгі ұйым : “MDU Baqytty bala” балабақшасы

Топ: “Ботақан” ортаңғы тобы

Балалардың жасы: 3 жас

Қандай кезеңге жасалды(апта күндерін, айды, жылды көрсету): 11.11– 15.11.2024

Күн тәртібі	Дүйсенбі 11.11.2024ж	Сейсенбі 12.11.2024ж	Сәрсенбі 13.11.2024ж	Бейсенбі 14.11.2024ж	Жұма 15.11.2024
Балаларды қабылдау	Күй сүйемелдеуі,күй күмбірі Түрлі –түсті шармен қарсы алу	Күй сүйемелдеуі,күй күмбірі Көңілді доп арқылы қарсы алу	Күй сүйемелдеуі,күй күмбірі Смайлик арқылы қарсы алу	Күй сүйемелдеуі,күй күмбірі Көңілді әуенмен қарсы алу	Күй сүйемелдеуі,күй күмбірі Жүрекшемен қарсы алу
Ата-аналармен әңгімелесу, кеңес беру	Баланың киім киіп үйренуі туралы әңгіме	Үстел үстінде қалай отыратыны,қалай тамақтанатыны жайлы әңгіме	Баланың басқа балалармен қарым-қатынасы жайлы әңгіме	Баланың эмоционалды көңіл-күйі жайлы әңгіме	Баланың демалыс күні немен айналысатыны жайлы әңгіме
Балалардың дербес әрекеті (баяу қимылды ойындар, үстел үсті ойындары, бейнелеу әрекеті, кітаптар қарау және тағы басқа әрекеттер)	«Түстер палитрасы» Қатырма қағазға қызыл, сары, жасыл, көк, қоңыр дөңгелектер қиылған. Осылардың ішінен бағдаршамның түстерін табу, математика негіздері,қауіпсіздік	«Жоғалған затты тап» Заттың атауларын білдіретін сөздермен толықтыру, логикалық ойлауын дамыту, зейін қоя білу қабілетін	Дыбыстарды дұрыс,анық айтуды бекіту. Айтылуы және дыбысталуы ұқсас дауыссыз Г-Ғ дыбыстарын естуі бойынша ажыратуға үйрету. Қазақ тілі, Коммуникативтік дағды	«Сиқырлы қалта» Мақсаты: Балаларды заттарды қолмен ұстап, қандай зат екенін ұстап көріп, анықтау. Коммуникативтік дағды	«Допты қуып жет» балаларды шыдамды,сабырлы қалыпта берілген белгіні тыңдауаға,тез жүгіругі,түсетерінң көлемін ажыратуға үйрету, физикалық қасиеттер

	ережесі	жетілдіру.			
		Коммуникативтік дағды			
Таңертеңгі жаттығу	Қараша айына арналған таңертеңгі жаттығулар кешені ((Жалпы дамытушы жаттығулар, қимыл белсенділігі, ойын әрекеті).Әнұран орындау				
Таңғы ас	Таңғы ас алдында қолдарын сумен сабындап жуу мәдениетін қалыптастыру. Жеңдеін өз бетімен тұру, жуыну кезінде киімді суламау, жуыну кезінде суды шашыратпау білігін бекіту. Өз орнын тауып отыру. Үстел басында қарапайым мінез-құлық дағдыларын қалыптастыру: нанды үгітпеу, тамақты ауызды жауып шайнау, ауызды тамаққа толтырып сөйлемей. Тамақтанып болғаннан кейін алғыс айтуды үйрету (мәдени-гигиеналық дағдылар, өзіне-өзі қызмет ету, кезекшілердің еңбек әрекеті) Суды, тамақты, энергияны үнемді тұтыну» - табиғи ресурстарға ұқыпты қарауды қалыптастыру Бір тұтас тәрбие				
Ұйымдастырылған іс-әрекетке Дайындық	Балаларды геометриялық фигура үшбұрышпен таныстыру, ұстау және көру тәсілдері арқылы аталған фигураны зерттеуге мүмкіндік беру Математика негіздері	өз іс-әрекеттерін оң бағалау және өзін-өзі бағалауын дамыту	Зат есімдерді үстінде, астында, артында, жанында тәрізді көмекші сөздермен бірге қолдану Сөйлеуді дамыту	заттардың сапаларымен қасиеттерін: сипап сезу,дәмін көру,есту арқылы тануды қалыптастыру Қоршаған ортамен таныстыру	Таныс мамандық иелеріне құрметпен қарау, олардың еңбек нәтижелеріне қамқорлық таныту Қоршаған ортамен таныстыру
Білім беру ұйымының кестесі бойынша ұйымдастырылған іс-әрекет	Музыка Музыкалық-ырғақты қимылдар:Музыкалық шығармалар мен ертегі кейіпкерлерінің қимылдарын мәнерлі және эмоционалды	Дене шынықтыру Жалпы дамытушы жаттығулар. Негізгі қимылдар: арқан бойымен жүру; бірқалыпты,аяқтың ұшымен жүгіру;	Дене шынықтыру Жалпы дамытушы жаттығулар. Негізгі қимылдар: шеңбер бойымен тапсырмаларды орындай отырып жүру; саптабір-бірден	Қазақ тілі Қоршаған ортадағы күнделікті жиі қолданылатын уыстық қатынасқа байланысты сөздерді(«бөпе»,«аға»,«апа», «іні»,«қарындас») айту және түсіну дағдыларын	Дене шынықтыру Жалпы дамытушы жаттығулар. Негізгі қимылдар: арқан бойымен жүру; сапта бір-бірден жүгіру; құрсаудан құрсауға

	жеткізу дағдыларын дамыту: аю қорбандап жүреді, қоян секіреді, құстар ұшады	1,5–2 метр кашықтықтан допты бір-біріне домалату; құрсаудан құрсауға секіру	жүгіру; допты заттардың арасымен домалату; заттарды айналып және заттардың арасымен секіру.	қалыптастыру	секіру; допты заттардың арасымен домалату; Қимылды ойын: Ақ доп, қызыл доп
	Ойыншықтар қайдан келеді? Бізге ойыншықты көп сыйлайтын адамдар? Сөздік қорын кеңейту, байланыстырып сөйлеуді үйрету. (сөйлеуді дамыту) Сылдырмақ Өзінше бір жыр жырлап, Отырінімбылдырлап : Әрі ойыншық, әрі аспап Қолында барсылдырмақ. <i>К.Брайұлы</i> Өлеңді оқып беру. Өлеңнің мағынасын түсіндіру. Бірге жаттау. (көркем	Көлік құралдары ойыншықтарымен таныстыру. Олардың өмірдегі қызметі туралы айту, қалай ойнауға болатынын көрсету. «Артығын тап» (әуе жер, су көліктер) бойынша карточкалармен жұмыс жасату (сөйлеуді дамыту) Балалардың қалауы бойынша орталықтарға бөлініп көліктердің суретін салдырту, мүсінін жасату және қағазға жапсырту. (сурет салу, мүсіндеу,	Балалардың қалауы бойынша топтағы қалаған ойыншығын алуына жағдай жасап ойнату Таңдаған ойыншығының (суретін салу және жапсыру, мүсіндеу) жұмыстарын орындату Үй жануарлары мен жабайы жануарлар ойыншықтарын тамашалау. Олардың кітаптарға бейнелерін табу. Өз ойларын айтқызу. (сөйлеуді дамыту) Көліктерді сол жақтан оң жаққа қарай орналастыруды үйрету. (Математика негіздері)	«Менің қуаршағым» тақырыбында әңгімелесу. Үйдегі қуыршағын сипаттау, топтағы қуыршақтармен салыстыра сөйлеуді үйрету (сөйлеуді дамыту) Өзінің сүйікті қуыршағының киімін бояу немесе ермексаздан сөмке, әшекей заттар жасауды меңгерту (сурет салу, мүсіндеу) . Геометриялық пішіндерді таныстыруды жалғастыру. Карточкалармен жеке жұмыстарды орындату. Дидактикалық ойын «Артық пішінді тап» (математика негіздері)	«Ғажайып қоржын» ішінен бір ойыншықты ұстап сезу, бірақ көрмей атын атау. Топтағы ойыншықтарды сипаттауын ұйымдастыру. Қоржынана алған ойыншығы туралы не білетіндерін әңгімелету. Өздеріне ән немесе ертегі құрастыруына ықпал ету. (сөйлеуді дамыту, көркем әдебиет) Дәстүрден тыс әдіспен ойыншықтар бейнесін бояту (сурет салу) «Артығын тап» дидактикалық ойын негізінде геометриялық пішіндерді тану және атауды пысықтау (Математика негіздері)

	әдебиет) Балаларды орталықтарға бөліп құрастыру және сурет салу даңдыларын жетілдіру. карточкаларға қарап құрастыру материалдарынан ойыншықтар құрастырту. (құрастыру)	жапсыру)			
Серуенге дайындық	Көрсету бойынша киімдерін киюді, қимыл белсенділігіне жағымды эмоциялық қарым-қатынас білдіруді, бұрын игерген қимылдарды өздігінен орындауды жетілдіру. Киім шкафтарын тануды қалыптастыру (өзіне-өзі қызмет ету дағдылары, ұсақ моториканы дамыту)				
Серуен	Аула тазалаушысымен сұхбат. Еңбек иелеріне құрметпен қарау, олардың еңбек нәтижелеріне қамқорлық танытуды дамыту. (Қоршаған ортамен таныстыру) Бормен жерде әр түрлі пішіндегі кітаптар, ыдыс-аяқ,	Балабақша ауласынан бір немесе бірнеше бірдей затты табу, салыстыруды жасату. (Математика негіздері) Балалардың құрастыруға қызығушылығын арттыру, конструкторлардың түрлерімен таныстыру. Әр	Серуенде қимылды ойындар мен дене жаттығуларына қатысуға қызығушылықты арттыру Ауада ұшатын қозғалыс құралдарымен таныстыру. Ұшып өткен самолетті, құстарды бақылату. (Қоршаған ортамен	Ауа райын бақылату. Желдің бағытын анықтату. Желге қарсы және желдің бағытымен жүгіруді жасату. (қоршаған ортамен таныстыру) Балабақша ауласынан әр түрлі заттарды тауып заттарды жұбымен өлшемі бойынша (ұзын-қысқа, биік-аласа, артық-кем) салыстыруды үйрету (Математика негіздері) Қ/о «Тырнарлар»	Құстарды бақылату. Аққу мен үйректің және басқа да құстардың ортақ белгілері туралы әңгімелесу. (Қоршаған ортамен таныстыру) Ұлттық бұрышқа бару. Әдемі кілемдер мен көрпешелерге назар аударту. Мольбертте салып көруді ұсыну. Қазақ ою-өрнектерінің қарапайым элементтерін

	<p>ойыншықтар, жануарлар және заттарды таңдауы бойынша бейнелеуге баулу</p> <p>(Сурет салу)</p> <p>Қимылды ойын: «Өз үйіңді жылдам тап»</p> <p>Балалардың қалуы бойынша еркін ойындар</p>	<p>түрлі ғимараттар құрастыруды үйрету.</p> <p>(Құрастыру)</p> <p>Қимылды, еркін ойындар</p> <p>Спорттық жаттығулар:</p> <p>Спорт залда үш дөңгелекті велосипедті тура, шеңбер бойымен, оңға және солға бұрылып тебуді үйрету.</p>	<p>таныстыру)</p> <p>Көрген заттарының бейнесін ағашпен құмда немесе ауада салып көруді ұйымдастыру.</p> <p>(Сурет салу)</p> <p>Қимылды ойын: «Күміс алу»</p>	<p>Спорттық жаттығулар:</p> <p>Спорт залда үш дөңгелекті велосипедті тура, шеңбер бойымен, оңға және солға бұрылып тебуді үйретуді жалғастыру</p>	<p>қайталап салуға баулу.</p> <p>Сурет салуда қауіпсіздікті сақтауға, ұқыптылыққа баулу.</p> <p>(Сурет салу)</p>
Серуеннен оралу	<p>Топқа оралу кезінде қатарға тұруды дағдыландыру. Асықпай педагогтің артынан жүру, жұптасып жүруді үйрету. Өз шкафтарын тану дағдысын қалыптастыру. Топта киетін аяқ киімдерін өз бетінше ауыстырып, киюін үйрету. (дербес қимыл әрекеті).</p>				
Түскі ас	<p>Түскі ас алдында гигиеналық шараларды орындау : қолды дұрыс жуу, өз орамалының орнын білу, қолды дұрыс сүрту, орамалды ілу көркем сөз қолдану, мысалы «Сылдырлайды мөлдір су, мөлдір суға қолыңды жу»</p> <p>Балаларды үстел басында дұрыс отыру, үстелге қойылған ыдыстар мен заттарды таныстыруды жалғастыру (мәдени-гигиеналық дағдылар, өзіне-өзі қызмет ету, кезекшілердің еңбек әрекеті) Суды, тамақты, энергияны үнемді тұтыну» - табиғи ресурстарға ұқыпты қарауды қалыптастыру Бір тұтас тәрбие</p>				
Күндізгі ұйқы	<p>Киім түймелерін, сырмаларын өздігінше ағытуды қалыптастыру. Киімдерін ұқыпты орындыққа іліп (немесе арнайы сөреге) қоюды үйрету. Өз төсек орнын тауып жатуды үйрету.</p> <p>Балалардың тыныш ұйықтауы үшін жайы баяу музыка тыңдау. Бесік жырын айтып беру (өзіне-өзі қызмет ету дағдылары, ірі және ұсақ моториканы дамыту)</p> <p>Балалардың тыныш ұйықтауы үшін жайы баяу музыка тыңдау. (Музыка)</p>				

<p>Біртіндеп ұйқыдан ояту, сауықтыру шаралары</p>	<p><i>Төсектен тұрып, түйіршекті және жұмсақ жолақшалармен жүруді дағдыландыру. (дене жаттығулар мен белсенділігі)</i> Киімдерін реттілікпен өздігінен киіну. Түймелерін қадау, сырмаларын сыру, аяқ киімдерін дұрыс киюді үйрету. (өзіне-өзі қызмет ету дағдылары, ірі және ұсақ моториканы дамыту) Қолдарын жуу, құрғатып сүрту, сүлгіні өз орнына іліп қоюды үйрету. (мәдени-гигиеналық дағдылар).</p>				
<p>Бесін ас</p>	<p>Ересектің бақылауымен бетін, қолдарын ластанған кезде және тамақтың алдында өз бетінше жуу, беті мен қолын жеке орамалмен құрғатып сүрту, ересектің көмегімен өзін ретке келтіруін қалыптастыру. Өз орнын тауып отыру. Үстел басында қарапайым мінез-құлық дағдыларын қалыптастыру: нанды үгітпеу, тамақты ауызды жауып шайнау, ауызды тамаққа толтырып сөйлемей. Тамақтанып болғаннан кейін алғыс айтуды үйрету (мәдени-гигиеналық дағдылар, өзіне-өзі қызмет ету)</p>				
<p>Балалардың дербес әрекеті (баяу қимылды ойындар, үстел үсті ойындары, бейнелеу әрекеті, кітаптар қарау және тағы басқа әрекеттер)</p>	<p>Табиғи материалдармен ойыншық жасату(жаңғақтармен) мүсіндеу. (Мүсіндеу) Балалардың қалауы бойынша дамытушы орталықтарда еркін іс әрекеттер</p>	<p>«Маша мен аю» ертегісін айтып беру, қайталап айту дағдыларын дамыту. Көңілді музыкаға би билеуді үйрету. (көркем әдебиет, музыка)</p>	<p>Үй жануарлары мен жабайы жануарлар бейнеленген кітаптарды қарату. Жануарлардың азығы жайлы түсінігін қалыптастыру. (сөйлеуді дамыту және көркем әдебиет)</p>	<p>Әндер мен тақпақтар және билерді қайталату. (көркем әдебиет, музыка) Құрастыру материалдарынан қуыршаққа үйшік құрастыруды жетілдіру. (құрастыру) Еркін іс әрекеттер</p>	<p>Балалардың апта бойы жасаған жұмыстары бойынша еркін әрекеттерді ұйымдастыру. (сурет салу, мүсіндеу, жапсыру) Еркін іс әрекеттер</p>
<p>Балалармен жеке жұмыс</p>	<p>..... денені жалпы дамытушы жаттығуларды орындағанда қажетті бастапқы қалыпты қабылдайды, жаттығулардың орындалу ретін</p>	<p>..... түрлі тапсырмалар орындап, бір-бірден сапта жүргізу</p>	<p>..... өздігінен түрлі ойындар ойнайды, ойын ережелерін сақтап үйрету.</p>	<p>..... денені жалпы дамытушы жаттығуларды орындағанда қажетті бастапқы қалыпты қабылдайды, жаттығулардың орындалу ретін сақтайды</p>	<p>..... сөйлеу мәнерінің тәсілдерін (сөйлеу қарқыны, интонация) сақтауға үйрету</p>

	сақтауға үйрету				
Серуенге дайындық	Киініп-шешіну кезінде киімдерін белгілі тәртіппен киюге және шешуге жаттықтыру. Киіміндегі ұқыпсыздықты байқап, оны өз бетінше немесе ересектердің көмегімен жоюға, қол орамалды пайдалануға үйретуді жалғастыру. Қатармен жұптасып жүруді, қатарды бұзбауды үйрету. Таза ауада қандай ойындар ойнайтынын балалармен жоспарлау. (сөйлеуді дамыту, өзіне-өзі қызмет ету дағдылары, ірі және ұсақ моториканы дамыту).				
Серуен	Қ/о «Ақ доп, қызыл доп» Еркін ойындар Жеке әңгімелесулер	Қ/О «Поезд» Кешкі табиғаттың ерекшеліктерін атауды үйрету.	Бігінгі ауарайына байланысты көңіл күлері жайлы әңгімелесу Қ/О «Допты дәлдеп лақтыр»	Қ/о «Торғайлар мен автомобиль» Бүгінгі күннің ерекше сәттері жайында әңгімелесу	Білетін тақпақтарын қайталап айтуын пысықтау (көркем әдебиет) Қ/О Құстардың ұшып келуі» Еркін ойындар.
Серуеннен оралу	Топқа оралу кезінде жылдам қатарға тұруды дағдыландыру. Асықпай бір-бірін итермей жүруді үйрету. Топта киетін аяқ киімдерін өз бетінше ауыстырып, киюін қалыптастыру. Жұмбақтар шешу, өлеңдер, әндер жаңылтпаштар, санамақтар және т.б. жаттау (көркем әрекет, дербес ойын әрекеті).				
Балалардың үйге қайтуы	Баланың киім киіп үйренуі туралы әңгіме	Үстел үстінде қалай отыратыны, қалай тамақтанатыны жайлы әңгіме	Баланың басқа балалармен қарым-қатынасы жайлы әңгіме	Баланың эмоционалды көңіл-күйі жайлы әңгіме	Баланың демалыс күні немен айналысатыны жайлы әңгіме

Тәрбиелеу - білім беру процесінің циклограммасы
Қараша айы 2024 жыл 3 апта

Мектепке дейінгі ұйым : “MDU Baqytty bala” балабақшасы

Топ: “Ботақан” ортаңғы тобы

Балалардың жасы: 3 жас

Қандай кезеңге жасалды(апта күндерін, айды, жылды көрсету): 18.11– 22.11.2024

Күн тәртібі	Дүйсенбі 18.11.2024ж	Сейсенбі 19.11.2024ж	Сәрсенбі 20.11.2024ж	Бейсенбі 21.11.2024ж	Жұма 22.11.2024ж
Балаларды қабылдау	Күй қосу, күй күмбірі Қызыл телпектің қонаққа келіп қарсы алуы	Күй қосу, күй күмбірі Жүрекшемен қарсы алу	Күй қосу, күй күмбірі Көңілді әуенмен қарсы алу	Күй қосу, күй күмбірі Көк түсті шармен қарсы алып, аспанмыз ашық болсын деп тілек айту	Күй қосу, күй күмбірі Достарына сәлемдесіп, қарсы алу
Ата-аналармен әңгімелесу, кеңес беру	Бала тілінің дамуы жайлы әңгіме	Балаға ұялы телефонды көп ұстатпау туралы әңгіме	Бала десаулығы мен тазалығы жайлы әңгіме	Баланың эмоционалды көңіл күйі жайлы әңгіме	Баланың қандай дағдыларды меңгере алмай жатқаны туралы әңгімелесу
Балалардың дербес әрекеті (баяу қимылды ойындар, үстел үсті ойындары, бейнелеу әрекеті, кітаптар қарау және тағы басқа әрекеттер)	«Жұбын тап» ойыны Балалардың алдына екі бөлікке бөлінген жұмыртқа-ларды беріп, түстерін тауып сәйкестендіруге үйрету. Математика негіздері	«Көңілді көліктер» Көліктің дөңгелегін орналастыру (ұсақ қол моторикасына арналған ойындар)қауіпсіздік ережелерін еске түсіру Бір тұтас тәрбие	«Көңілді бояулар» Міндеті: Суреттерді бояу. Балаларға қарындашты оң қолмен ұстай білуге дағдыландыру Сурет салу	«Бауырсақ» ертегісі Міндеті: Балалардың кітапқа деген қызығушылығын ояту. Атрибутпен ертегіні айтып беру. Бір тұтас тәрбие	Топта балалармен шағын ойын орталықтарында еркін ойын-дарды ұйымдастыру, үстел үсті ойындары (ұсақ қол моторика-сына арналған ойындар). «Көңілді қалам» Балалармен бірлесіп плакатта сурет салу Шығармашылық

					дағды
Таңертеңгі жаттығу	Қараша айына арналған таңертеңгі жаттығулар кешені (<i>Жалпы дамытушы жаттығулар, қимыл белсенділігі, ойын әрекеті</i>).<i>Әнұран орындау</i>				
Таңғы ас	Таңғы ас алдында қолдарын сумен сабындап жуу мәдениетін қалыптастыру. Жеңдерін өз бетімен тұру, жуыну кезінде киімді суламау, жуыну кезінде суды шашыратпау білігін бекіту. Өз орнын тауып отыру. Үстел басында қарапайым мінез-құлық дағдыларын қалыптастыру: нанды үгітпеу, тамақты ауызды жауып шайнау, ауызды тамаққа толтырып сөйлемей. Тамақтанып болғаннан кейін алғыс айтуды үйрету (<i>мәдени-гигиеналық дағдылар, өзіне-өзі қызмет ету, кезекшілердің еңбек әрекеті</i>) Суды, тамақты, энергияны үнемді тұтыну» - табиғи ресурстарға ұқыпты қарауды қалыптастыру <i>Бір тұтас тәрбие</i>				
Ұйымдастырылған іс-әрекетке дайындық	Ересектердің сөзін тыңдау және түсіну, сөйлеу әдебінің тиісті формаларын дұрыс қолдану, ересектермен диалог құру, берілген сұрақтарды тыңдау және толық жауап беруді дамыту.	Өзінің дене мүшелерін бағдарлау және осыған байланысты өзіне қатысты кеңістік бағыттарын анықтауды: үстінде-астында үйрету	әлеуметтік және эмоционалды зиятты тәрбиелеу: балалардың назарын адамның жеке қасиеттеріне (мейірімді, жанашыр) аудару	Ұй жануарларымен олардың төлдері туралы білімдерін бекіту. Қазақстанды мекендейтін жабайы жануарлар жайлы түсініктерін қалыптастыру, табиғат бұрышын мекендеушілерді бақылау дағдыларын қалыптастыру	Ауа-райының жағдайын анықтау (суық, жылы, ыстық), табиғат құбылыстарын бақылау (маусымдық), бақылау күнтізбесінде жылдың күзгі мезгілдеріндегі ауа-райының жай-күйін белгілеу.
Білім беру ұйымының кестесі бойынша ұйымдастырылған іс-әрекет	Музыка Музыкалық-ырғақты қимылдар: Музыкалық шығармалар мен кейіпкерлерінің қимылдарын мәнерлі және эмоционалды	Дене шынықтыру <u>Жалпы дамытушы жаттығулар.</u> Негізгі қимылдар: арқан бойымен жүру, тура жолмен жүру;	Дене шынықтыру <u>Жалпы дамытушы жаттығулар.</u> Негізгі қимылдар: тура бағытта жүру;	Қазақ тілі Бұйрық райлы етістіктерді жекелей қолдануға баулу (бар, кел, айт). Сөздік қор. Бала, бала, баламыз <i>Е. Өтетілеуұлы</i>	Дене шынықтыру <u>Жалпы дамытушы жаттығулар.</u> Негізгі қимылдар: арқан бойымен жүру, тура жолмен жүру; допты

	жеткізу дағдыларын дамыту: аю қорбандап жүреді, қоян секіреді құстар ұшады	алаңның бір жағынан екінші жағына, әр түрлі бағытта жүгіру; допты қақпаға домалату; доғаның асты мен (биіктігі 40 сантиметр) еңбектеу <u>Қимылды ойын:</u> Қуыр-қуыр	аяқтың ұшымен, сапта бір-бірден жүгіру; 1,5–2 метр қашықтықтан допты бір-біріне домалату; 15-20 сантиметр биіктіктен секіру. <u>Қимылды ойын:</u> Өз түсіңді тап.	Бала, бала, баламыз, Бақшамызға барамыз. Күні бойы қызыққа Батамыз да қаламыз! Тілдің грамматикалық құрылымы. . «Балабақшамды безендіремін» Балалар дәптерде салынған балабақша үйін түрлі түсті қарындаштармен безендіріп, ауласын гүлдендіреді. Жұмыс соңында өздерінің балабақшаға деген жылы тілектерін білдіреді.	қақпаға домалату; 15-20 сантиметр биіктіктен секіру. <u>Қимылды ойын:</u> Поезд
	Кітаптар орталығында үйлер бейнелеген кітаптарды көрсету. Қала туралы не білегінін анықтау. Қала туралы не білгісі келетінін сұрау. Дидактикалық ойын «Кім екенін тап» ертегі желісі бойынша ойыншықты тауып, атауын үйрету. (сөйлеуді дамыту және көркем	Үйден қаланың саябақтарында түскен фоталарын алып келтірту. Суреттерді тамашалап, естеліктерін бір біріне айтып беруін дамыту. (сөйлеуді дамыту, көркем әдебиет) (музыка) Саябақтың суретін салдырту.	Субұрқақтар туралы не білетіндерін сұрау. Сурет бойынша әңгімелеуді жетілдіру. (сөйлеуді дамыту) Су бұрқақты қалаулары бойынша түстерді таңдап бояу. (сурет салу) Құрастыру материалдарынан су бұршақты құрастырып жасату (құрастыру)	Дидкатикалық ойын «Бұл қай жер» суреттерді көрсетіп қай жер екенін (саябақ, дүкен, сауда орталығы, емхана) тауып, әңгімелеуді қалыптастыру. (көркем әдебиет) Суреттегі ғимараттарды салыстыру, санату (математика негіздері) Балалардың таңдаған суреттері негізінде шығармашылық	«Менің қалам» тақырыбында отбасы мүшелерімен салып келген суреттерін таныстыру, әңгімелету. (көркем әдебиет) Салған суреттеріндегі бейнелерді үлкен кіші екенін салыстыру (математика негіздері)

	<p>әдебиет)</p> <p>Ұжымдық сурет салу.бастыру әдісімен плакатқа үйлер салып, қаланы бейнелеуге баулу</p> <p>(сурет салу)</p>	<p>Ермексаздан ағаштар жасап, барлығын бір жерге жинап саябақ жасату. Дүкендегі ойын құралдарын құрастыруды жасату.</p> <p>(мүсіндеу, сурет салу,құрастыру)</p>		<p>жұмыстарын орындату.</p> <p>(сурет салу, мүсіндеу жапсыру)</p>	
Серуенге дайындық	<p>Көрсету бойынша киімдерін киюді, қимыл белсенділігіне жағымды эмоциялық қарым-қатынас білдіруді, бұрын игерген қимылдарды өздігінен орындауды жетілдіру. Киім шкафтарын тануды қалыптастыру (өзіне-өзі қызмет ету дағдылары, ұсақ моториканы дамыту)</p>				
Серуен	<p>Ауа-райының жағдайын анықтау (суық, жылы, ыстық), табиғата маусымдық құбылыстарын бақылату күнтізбесінде жылдың күзгі мезгілдеріндегі ауа-райының жай-күйін белгілеу.</p> <p>(Қоршаған ортамен таныстыру)</p> <p>Тазалықтың досы Тақпағын жаттау.</p> <p>Сылдырлайды мөлдір су,Мөлдір суға қолың</p>	<p>Аулада өсіп тұрған шырша мен басқа ағаштарға назар аударту.</p> <p>Туған өлкенің кейбір өсімдіктері туралы қарапайым түсініктерді қалыптастыру.</p> <p>(Қоршаған ортамен таныстыру)</p>	<p>Күн тәртібімен таныстыру арқылы тәулік бөліктерін тану және атату - таңертең, күндіз, кеш, түн.</p> <p>(математика негіздері)</p> <p>Үй жануарлары мен олардың төлдері туралы білімдерін бекіту.</p> <p>Балабақшаға жақын маңдағы үй жануарларын тамашалату.</p>	<p>Балабақша ауласында өсетін ағаштардың денсаулыққа қандай пайдасы бар екенін түсіндіру. Ағаштарға күтімді қалай жасау керектігі туралы әңгімелесу</p> <p>(Қоршаған ортамен таныстыру)</p> <p>Балалардың дербес әрекеті. Қимылды ойын: «Поезд»</p>	<p>Табиғи материалдардан орманға барар жол жасауды үйрету.</p> <p>(Құрастыру)</p> <p>«Спорт денсаулық кепілі» екенін түсіндіру. Спорттық ойындар ойнату.</p> <p>Балалардың дербес әрекеті. Қимылды ойын: «Сақина</p>

	<p>жу. Жуынсаң сен әрдайым, Аппақ бетің, маңдайың. Тазалықтың досы - Су дегенің осы. (көркем әдебиет)</p> <p>Балалардың дербес әрекетін дамытатын «Өзара айырмашылығын тап» қимылды ойынын ойнату</p>	<p>Құстарды ауызша санау. Үлкен кіші екенін салыстыру. Алыста жақында сөздерінің мағынасын түсіндіру. Құс ұяларын салыстыру ды ұйымдастыру. (математика негіздері)</p> <p>Қимылды ойын: «Үйдің есігін жабайық»</p>	<p>(Қоршаған ортамен таныстыру)</p> <p>Балалардың дербес әрекеті дамыту, еркін ойындары</p>	<p>Құрастыру ойыншықтарынан қарапайым құрылыстар құрстырту. (құрастыру)</p>	<p>жасыру»</p>
Серуеннен оралу	<p>Топқа оралу кезінде қатарға тұруды дағдыландыру. Асықпай педагогтің артынан жүру, жұптасып жүруді үйрету. Өз шкафтарын тану дағдысын қалыптастыру. Топта киетін аяқ киімдерін өз бетінше ауыстырып, киюін үйрету. (дербес қимыл әрекеті).</p>				
Түскі ас	<p>Түскі ас алдында гигиеналық шараларды орындау : қолды дұрыс жуу, өз орамалының орнын білу, қолды дұрыс сүрту, орамалды ілу көркем сөз қолдану, мысалы «Сылдырлайды мөлдір су, мөлдір суға қолыңды жу» Балаларды үстел басында дұрыс отыру, үстелге қойылған ыдыстар мен заттарды таныстыруды жалғастыру (мәдени-гигиеналық дағдылар, өзіне-өзі қызмет ету, кезекшілердің еңбек әрекеті) Суды, тамақты, энергияны үнемді тұтыну» - табиғи ресурстарға ұқыпты қарауды қалыптастыру Бір тұтас тәрбие</p>				
Күндізгі ұйқы	<p>Киім түймелерін, сырмаларын өздігінше ағытуды қалыптастыру. Киімдерін ұқыпты орындыққа іліп (немесе арнайы сөреге) қоюды үйрету. Өз төсек орнын тауып жатуды үйрету. Балалардың тыныш ұйықтауы үшін жайы баяу музыка тыңдау. Бесік жырын айтып беру (өзіне-өзі қызмет ету дағдылары, ірі және ұсақ моториканы дамыту) Балалардың тыныш ұйықтауы үшін жайы баяу музыка тыңдау. (Музыка)</p>				

<p>Біртіндеп ұйқыдан ояту, сауықтыру шаралары</p>	<p><i>Төсектен тұрып, түйіршекті және жұмсақ жолақшалармен жүруді дағдыландыру. (дене жаттығулар мен белсенділігі)</i></p> <p>Киімдерін реттілікпен өздігінен киіну. Түймелерін қадау, сырмаларын сыру, аяқ киімдерін дұрыс киюді үйрету. (өзіне-өзі қызмет ету дағдылары, ірі және ұсақ моториканы дамыту)</p> <p>Қолдарын жуу, құрғатып сүрту, сүлгіні өз орнына іліп қоюды үйрету. (мәдени-гигиеналық дағдылар).</p>
<p>Бесін ас</p>	<p>Ересектің бақылауымен бетін, қолдарын ластанған кезде және тамақтың алдында өз бетінше жуу, беті мен қолын жеке орамалмен құрғатып сүрту, ересектің көмегімен өзін ретке келтіруін қалыптастыру.Өз орнын тауып отыру. Үстел басында қарапайым мінез-құлық дағдыларын қалыптастыру: нанды үгітпеу, тамақты ауызды жауып шайнау, ауызды тамаққа толтырып сөйлемей. Тамақтанып болғаннан кейін алғыс айтуды үйрету (мәдени-гигиеналық дағдылар, өзіне-өзі қызмет ету) Суды, тамақты, энергияны үнемді тұтыну» - табиғи ресурстарға ұқыпты қарауды қалыптастыру Бір тұтас тәрбие</p>

<p>Балалардың дербес әрекеті (баяу қимылды ойындар, үстел үсті ойындары, бейнелеу әрекеті, кітаптар қарау және тағы басқа әрекеттер)</p>	<p>Тәулік бөліктерін тануын дамыту оларды атау - таңертең, күндіз, кеш, түн. Таңертең қандай іс әрекет жасағандарын күн тәртібі кестесі бойынша көрсету. (математика негіздері)</p>	<p>Өдері жасаған ағаштарды сол жақтан оң жаққа қарай орналастыру дағдыларын дамыту (Математика негіздері)</p> <p>Ірі құрылыс материалдардан үй құрастыру. (құрастыру)</p>	<p>Топтағы ойыншықтарды үлкені кіші екенін анықтап салыстыруды пысықтау. (Математика негіздері)</p> <p>Су бұрқактың мүсін жасау, суды қағаздардан қиып ап жапсырту. (Мүсіндеу) (Жапсыру)</p>	<p>Ойыншықтарды пайдаланып, ойдан ертегі шығарып, бір біріне айтып беруін дамыту. (сөйлеуді дамыту) Байланыстырып сөйлеу. Жүректен жүрекке</p> <p>Балалар шеңберге жиналып, ойыншық жүрекшелерді алып, балабақшада жұмыс істейтін апайларына өздерінің жылы тілектерін айтып, жүрекшелерді ұжымдық жұмыстағы суреттердің қасына жапсырады. Қазақ тілі</p>	<p>Кітаптардан ертегілерді қарату. Суреттер арқылы ертегі айтып беру дағдысын қалыптастыру. (сөйлеуді дамыту)</p> <p>Балалардың таңдауы бойынша ертегі кейіпкерлері немесе ойдан шығарылған ертегі кейіпкерлерін суретін салып, мүсінін жасату. Дайын пішіндерден ертегі кейіпкерін жапсырту (сурет салу, мүсіндеу, жапсыру)</p>
<p>Балалармен жеке жұмыс</p>	<p>..... кеңістік пен уақытты бағдарлап үйрету; -түрлі құрастыру тәсілдерін қолдана отырып қағаз парағын түрлендіруге үйрету.</p>	<p>..... туған өлкенің кейбір өсімдіктері туралы түсінік қалыптастыру</p>	<p>..... кеңістікті және уақытты бағдарлауға үйрету. -қағаздан көлемді пішіндерді жасауға үйрету</p>	<p>..... табиғатта өзін ұстаудың қарапайым ережесіне үйрету</p>	<p>..... қарапайым себеп-салдарлық байланыстарды анықтай алады -құрылыс бөлшектерін ажыратып олардың құрылымды қасиеттерін ескере отырып пайдалануды үйрету</p>
<p>Серуенге дайындық</p>	<p>Киініп-шешіну кезінде киімдерін белгілі тәртіппен киюге және шешуге жаттықтыру. Киіміндегі ұқыпсыздықты байқап, оны өз бетінше немесе ересектердің көмегімен жоюға, қол орамалды пайдалануға үйретуді жалғастыру.</p>				

	Қатармен жұптасып жүруді, қатарды бұзбауды үйрету. Таза ауада қандай ойындар ойнайтынын балалармен жоспарлау. (сөйлеуді дамыту, өзіне-өзі қызмет ету дағдылары, ірі және ұсақ моториканы дамыту).				
Серуен	Қ/О «Қуыр-қуыр қуырмаш» Еркін ойындар Жеке әңгімелесулер	Қ/о «Сақина жасыру». Кешкі табиғаттың ерекшеліктерін атау. Балалардың дербес әрекеттері	Торғайды дыбыстарын салдырту. Кітаптан ертегі қарату. (көркем әдебиет) Қ/О «Ақ доп, қызыл доп». Балалардың дербес әрекеттері Еркін ойындар	Қ/о «Қуыр-қуыр қуырмаш» Бүгінгі күннің ерекше сәттері жайында әңгімелесу Балалардың дербес әрекеттері	Қ/О «Сақина жасыру» Балалардың дербес әрекеттері Еркін ойындар
Серуеннен оралу	Топқа оралу кезінде жылдам қатарға тұруды дағдыландыру. Асықпай бір-бірін итермей жүруді үйрету. Топта киетін аяқ киімдерін өз бетінше ауыстырып, киюін қалыптастыру. Жұмбақтар шешу, өлеңдер, әндер жаңылтпаштар, санамақтар және т.б. жаттау (көркем әрекет, дербес ойын әрекеті).				
Балалардың үйге қайтуы	Бала тілінің дамуы жайлы әңгіме	Балаға ұялы телефонды көп ұстатпау туралы әңгіме	Бала десаулығы мен тазалығы жайлы әңгіме	Баланың эмоционалды көңіл күйі жайлы әңгіме	Баланың қандай дағдыларды меңгере алмай жатқаны туралы әңгімелесу

Тәрбиелеу - білім беру процесінің циклограммасы
Қараша айы 2024 жыл 4 апта

Мектепке дейінгі ұйым : “MDU Baqytty bala” балабақшасы

Топ: “Ботақан” ортаңғы тобы

Балалардың жасы: 3 жас

Қандай кезеңге жасалды(апта күндерін, айды, жылды көрсету): 25.11– 29.11.2024

Күн тәртібі	Дүйсенбі 25.11.2024ж	Сейсенбі 26.11.2024ж	Сәрсенбі 27.11.2024ж	Бейсенбі 28.11.2024ж	Жұма 29.11.2024ж
Балаларды қабылдау	Түрлі –түсті шармен қарсы алу	Көңілді доп арқылы қарсы алу	Смайлик арқылы қарсы алу	Көңілді әуенмен қарсы алу	Жүрекшемен қарсы алу
Ата-аналармен әңгімелесу, кеңес беру	Баланың киім киіп үйренуі туралы әңгіме	Үстел үстінде қалай отыратыны, қалай тамақтанатыны жайлы әңгіме	Баланың басқа балалармен қарым-қатынасы жайлы әңгіме	Баланың эмоционалды көңіл-күйі жайлы әңгіме	Баланың демалыс күні немен айналысатыны жайлы әңгіме
Балалардың дербес әрекеті (баяу қимылды ойындар, үстел үсті ойындары, бейнелеу әрекеті, кітаптар қарау және тағы басқа әрекеттер)	Қоршаған ортамен таныстыру, экологиялық тәрбие Кеңістікті бағдарлау. Топтағы гүлдерге бақылау жасату.	«Паравоз» Бірінің артына бірі тіркеліп тұрып паравоз секілді жүреді. Өлең жолдарын қайталап айтады. дене шынықтыру	Бір тұтас тәрбие «Бақыт гүлі»-Тәрбиеші аларға гүл көрсетеді. Гүлдің пырақтарында тілектер ылған. Тілегі бар пырақтан үзіп алуға аларға тапсырма береді де не оны кімге бергісі етінін, кімге жақсы тілек	Бір тұтас тәрбие «Сабынды шарлар»- балаларға сусабын шарларын таратады, олар бірігіп үрлейді. Кімдікі ең үлкен болып шығады.	Коммуникативтік дағды «Сүйікті жандарым»- Әр бала өзінің сүйікті жануары туралы айтады. Ары қарай барлығы бірдей өз

			қысы келетіні үшін ілауға рұқсат береді		сүйікті жануарларының бейнесін көру
Таңертеңгі жаттығу	Қараша айына арналған таңертеңгі жаттығулар кешені ((Жалпы дамытушы жаттығулар, қимыл белсенділігі, ойын әрекеті).Әнұран орындау				
Таңғы ас	Таңғы ас алдында қолдарын сумен сабындап жуу мәдениетін қалыптастыру. Жеңдерін өз бетімен тұру, жуыну кезінде киімді суламау, жуыну кезінде суды шашыратпау білігін бекіту. Өз орнын тауып отыру. Үстел басында қарапайым мінез-құлық дағдыларын қалыптастыру: нанды үгітпеу, тамақты ауызды жауып шайнау, ауызды тамаққа толтырып сөйлемей. Тамақтанып болғаннан кейін алғыс айтуды үйрету (мәдени-гигиеналық дағдылар, өзіне-өзі қызмет ету, кезекшілердің еңбек әрекеті) Суды, тамақты, энергияны үнемді тұтыну» - табиғи ресурстарға ұқыпты қарауды қалыптастыру Бір тұтас тәрбие				
Ұйымдастырылған іс-әрекетке дайындық	Қарама-қарсы тәулік бөліктерін бағдарлауды дамыту:күндіз-түнде,таңертең-кешке. Математика негіздері	топта(терезенің алдын ашықпау,розеткаларды ұстамау, баспалдақпен көтерілгенде және түскенде таяныштан ұстау) қауіпсіз әрекет ету дағдыларын қалыптастыру	Ересектердің сөзін тыңдау және түсіну,сөйлеу әдебінің тиісті формаларын дұрыс қолдану, ересектермен диалог құру, берілген сұрақтарды тыңдау және толық жауап беруді дамыту. Сөйлеуді дамыту	Өзінің дене мүшелерін бағдарлау және осыған байланысты өзіне қатысты кеңістік бағыттарын анықтауды: үстінде-астында үйрету Математика негіздері	Үй жануарларымен олардың төлдері туралы білімдерін бекіту.Қазақстанды мекендейтін жабайы жануарлар жайлы түсініктерін қалыптастыру,табиғат бұрышын мекендеушілерді бақылау дағдыларын қалыптастыру
Білім беру ұйымының кестесі бойынша ұйымдастырылған іс-әрекет	Музыка тыңдау: Өртүрлі аспапта орындалған әндерді тыңдауға, оларды есте	Дене шынықтыру Жалпы дамытушы жаттығулар. Негізгі қимылдар:	Дене шынықтыру Жалпы дамытушы жаттығулар. Негізгі қимылдар: шеңбер бойымен	Қазақ тілі Алдын ала үйретілген сөйлеуліктерінеестесак тап,әңгімелесе білуге	Дене шынықтыру Жалпы дамытушы жаттығулар. Негізгі қимылдар:

	сақтауға және білуге, шығарманы соңына дейін тыңдауға үйренеді	Арқан бойымен жүру, тура жолмен жүру; саптабір-бірден жүгіру; құрсауданқұрсауға ,заттардыайналып жәнезаттардыңарасыменсекіру Бірінің артынан бірі сапқа тұру Қимылды ойын:Қуыр қуырмаш	тапсырмаларды орындай отырып жүру; сапта бір-бірден,алаңның бір жағынан екінші жағына жүгіру; допты заттардың арасымен, қақпаға домалату; Қимылды ойын: Сақина жасыру	баулу. Жемістермен көкөністер жақсы өсу үшін не қажет? -Олар жылуды қайдан алады? -Күн қандай пішінге ұқсайды? - Күннің түсі қандай? Олай болса балалар біз «Күн» жасайық. Тәрбиеші сары түсті дөңгелекке қыстырғыштарды қыстыру арқылы күн бейнесін жасап көрсетеді. Балаларға күн бейнесін жасауды ұсынады. Сөздік қор. Д/ойын «Сикырлы қоржын» -Балалар, алма, алмұрт, жүзім,өрік қайда өседі? -қызанақ, қияр, асқабақ, картоптар қайд	Шеңбер бойымен тапсырмаларды орындай отырып жүру; саптабір-бірден жүгіру; қимылды ойын: Шыбыққа қалпақ кигізу
	Балалар шеңбер болып отырады. Терезеге қарап, ауа райының өзгерісін айтады. Ауа райы	Балалар мен сендерге жұмбақ жасырайын. Кескен болам кесілмейді,	Бұлт туралы Ақсың, сұрсың қарасың Қалқып қайда барасың ? Жерге нөсер төгілсін Өссін гүлдер, көп егін.	Ауа не үшін қажет деп ойлайсыңдар? - Дұрыс. - Ауа-ең алдымен тыныс алу үшін қажет.	Жаңбыр жауды — тырс ² , Боран соқты — гу ² , Жел тұрды — ыли ² , Найзағай ойнайды — тарс-тұрс. Көркем әдебиет

<p>әртүрлі болады, бірде күн ашық болады, бірде жаңбыр немесе қар жауады. Қоршаған ортамен таныстыру</p> <p>Тәрбиеші: - Қолымыздан ұстап дөңгелене ұстайық. Біз қазір неге ұқсадық? Балалар: Күнге. Тәрбиеші: Балалар қалай ойлайсыңдар бізге күн не үшін қажет? Күн әлемге жарық беріп, шуағын шашады. Күннің пішіні қандай? түсі қандай?</p> <p>Математика негіздері, сөйлеуді дамыту</p> <p>Жайпақ ыдысқа сары түсті бояуды дайындап аламыз; -Бояуы бар сары түсті ыдысқа алақанды толықтай</p>	<p>әртүрлі болады, бірде күн ашық болады, бірде жаңбыр немесе қар жауады. Қоршаған ортамен таныстыру</p> <p>Тәрбиеші: - Қолымыздан ұстап дөңгелене ұстайық. Біз қазір неге ұқсадық? Балалар: Күнге. Тәрбиеші: Балалар қалай ойлайсыңдар бізге күн не үшін қажет? Күн әлемге жарық беріп, шуағын шашады. Күннің пішіні қандай? түсі қандай?</p> <p>Математика негіздері, сөйлеуді дамыту</p> <p>Жайпақ ыдысқа сары түсті бояуды дайындап аламыз; -Бояуы бар сары түсті ыдысқа алақанды толықтай</p>	<p>Кесілсе де бөлінбейді. Су Сөйлеуді дамыту</p> <p>Балалардың алдында екі шыны ыдыс тұрады: біреуіне су, ал екіншісіне сүт құйылған. Екі ыдысқа да қасық салып, қайсысынан көрінетінін қайсысынан көрінбейтінін бақылайды. Су бар ыдыстан қасықты көруге болады, ал сүт тұрған ыдыстан қасық көрінбейді. «Су мөлдір ал сүт мөлдір емес».</p> <p>Қоршаған ортамен таныстыру</p> <p>Су қандай? түссіз, сұйық, сылдыр екенін</p>	<p>Гүл, гүл жайнап өсер көп Нөсерлетсең нөсерлет. Көркем әдебиет</p> <p>Енді балалар бұлттар әлеміне саяхатқа шығайық. Ол үшін орнымыздан тұрып, қолдарымыздан ұстап, көзімізді жұмып елестетейік. Біздер ұшаққа мініп аспанда ұшып келе жатырмыз. Аспанда мақтадай үлпілдеген бұлттар өтіп бара жатыр. Бұлттар әр түрлі пішіндерге қоянға, геометриялық пішіндерге ұқсайды екен. Енді балалар парашютпен жерге секіреміз. Ал астыға қарайықшы астыдан нені көріп тұрсыңдар? – жер, су, ағаштар. Бұл біздің туған жердің байлығы, Табиғат қандай әдемі! Туған жеріміздің табиғатын қастерлеуіміз, қорғауымыз керек. Қоршаған ортамен таныстыру, сөйлеуді дамыту</p>	<p>Тыныс алған кезде өкпеге ауа барады. Ауаның көлемі болмайды және көрінбейді. Ауа, бұл – жел. Желдің бармайтын жері жоқ. Жазда ыстық жел, ал қыста суық жел соғады. Балалар ендігі тәжірибе біз ауаға жасаймыз. Сөйлеуді дамыту</p> <p>Алайда, шар немес допқа жел толтырсақ ауа белгілі бір көлемге толады. Шарды үрлеп ыдыстағы суға саламыз.</p> <p>Қоршаған ортамен танысу</p> <p>Сызықтармен ауада желді бейнелу. сурет салу</p> <p>Тілді жаттықтыру.</p> <p>У-у-у-у су Ел –ел- ел – жел Ау-ау-ау-ауа Үн-үн-үн-күн Сөйлеуді дамыту</p>	<p>«Күн мен түн».</p> <p>Шарты: балаларға «күн» дегенде, олар қолдарын ашып, дөңгелек жасайды, ал «түн» дегенде, олар ұйықтаған болады дене шынықтыру</p> <p>Кейбір табиғат құбылыстары жылдың белгілі бір уақытында ғана болып тұрады. Жылдың 4 мезгіліне байланысты табиғатта өзгереді. Мысалы: Жаңбыр, бұршақ, қар жауады. Жел, боран соғады. Осының барлығы табиғат құбылыстары. Қоршаған ортамен танысу</p> <p>Бұлттың түсі қандай? пішіні ше?</p> <p>Математика негіздері</p>
--	--	--	---	--	---

	малып, алақанды альбом бетіне әртүрлі бағытта саламыз. Сурет салу	көрсету Математика негіздері Сылдырайды мөлдір су, Мөлдір суға қолыңды жу. Жуынсаң сен, әрдайым, Таза бетің, маңдайың, Газалықтың досы, су. Көркем әдебиет		Ауасыз тіршілік жоқ Жел ауаның қозғалысы. Күзгі жел туралы бейнені желімдеу Жапсыру	
Серуенге дайындық	Көрсету бойынша киімдерін киюді, қимыл белсенділігіне жағымды эмоциялық қарым-қатынас білдіруді, бұрын игерген қимылдарды өздігінен орындауды жетілдіру. Киім шкафтарын тануды қалыптастыру (өзіне-өзі қызмет ету дағдылары, ұсақ моториканы дамыту)				
Серуен	Күз мезгілінің ерекшеліктеріне назар аударту. Жел соғып тұр, далада салқын деген ұғымдарды түсінуін жетілдіру. (қоршаған ортамен таныстыру) Еркін ойындар Қимылды ойын «Тышқандар мен мысық»	Балабақша қызметкерлері туралы ұғымдарын кеңейту. Аула сыпырушы мен бақташыға көмектесу. (қоршаған ортамен таныстыру) Құрастыру материалдарынан көлік құрастыруды дамыту. (құрастыру)	Балабақшаны мекендейтін үй жануарлары туралы әңгімелесу. Оны барып көру, күтім жасау. Су тамақ беру. (қонаққа мысық немесе күшік келеді) (қоршаған ортамен таныстыру) Еркін ойындар. Табиғи материалдардан қора жасату. (құрастыру) Қ/О «Поезд»	Ұзындығы мен ені бойынша екі қарама-қарсы және бірдей жапырақтарды салыстыру, жапырақтардың қай ағаштар түскенін атауын үйрету. (қоршаған ортамен таныстыру, математика негіздері) Еркін ойындар Қуыршақ бейнесі бар қағаздың бетіне дайын киімдерді жапсыруды үйрету. (жапсыру)	Серуенге алып шыққан ойыншықтарды салыстыру. Бөлшектерін атау. Солдан оңға қарай орналастыру. (қоршаған ортамен таныстыру, математика негіздері) Ағаштардың түскен бұтақтарын жинап, жануарларға қора құрастыруды үйрету. (құрастыру) Еркін ойындар Қ/О «Поезд»

		Еркін ойындар, жеке іс әрекеттер		Қимылды ойын «Тышқандар мен мысық»	
		Қимылды ойын «Тышқандар мен мысық»			
Серуеннен оралу	Топқа оралу кезінде қатарға тұруды дағдыландыру. Асықпай педагогтің артынан жүру, жұптасып жүруді үйрету. Өз шкафтарын тану дағдысын қалыптастыру. Топта киетін аяқ киімдерін өз бетінше ауыстырып, киюін үйрету. (дербес қимыл әрекеті).				
Түскі ас	Түскі ас алдында гигиеналық шараларды орындау : қолды дұрыс жуу, өз орамалының орнын білу, қолды дұрыс сүрту, орамалды ілу көркем сөз қолдану, мысалы «Сылдырлайды мөлдір су, мөлдір суға қолыңды жу» Балаларды үстел басында дұрыс отыру, үстелге қойылған ыдыстар мен заттарды таныстыруды жалғастыру (мәдени-гигиеналық дағдылар, өзіне-өзі қызмет ету, кезекшілердің еңбек әрекеті) Суды, тамақты, энергияны үнемді тұтыну» - табиғи ресурстарға ұқыпты қарауды қалыптастыру Бір тұтас тәрбие				
Күндізгі ұйқы	Киім түймелерін, сырмаларын өздігінше ағытуды қалыптастыру. Киімдерін ұқыпты орындыққа іліп (немесе арнайы сөреге) қоюды үйрету. Өз төсек орнын тауып жатуды үйрету. Балалардың тыныш ұйықтауы үшін жайы баяу музыка тыңдау. Бесік жырын айтып беру (өзіне-өзі қызмет ету дағдылары, ірі және ұсақ моториканы дамыту) Балалардың тыныш ұйықтауы үшін жайы баяу музыка тыңдау. (Музыка)				
Біртіндеп ұйқыдан ояту, сауықтыру шаралары	<i>Төсектен тұрып, түйіршекті және жұмсақ жолақшалармен жүруді дағдыландыру. (дене жаттығулар мен белсенділігі)</i> Киімдерін ретгілікпен өздігінен киіну. Түймелерін қадау, сырмаларын сыру, аяқ киімдерін дұрыс киюді үйрету. (өзіне-өзі қызмет ету дағдылары, ірі және ұсақ моториканы дамыту) Қолдарын жуу, құрғатып сүрту, сүлгіні өз орнына іліп қоюды үйрету. (мәдени-гигиеналық дағдылар).				
Бесін ас	Ересектің бақылауымен бетін, қолдарын ластанған кезде және тамақтың алдында өз бетінше жуу, беті мен қолын жеке орамалмен құрғатып сүрту, ересектің көмегімен өзін ретке келтіруін қалыптастыру. Өз орнын тауып отыру. Үстел басында қарапайым мінез-құлық дағдыларын қалыптастыру: нанды үгітпеу, тамақты ауызды жауып шайнау, ауызды тамаққа толтырып сөйлемей. Тамақтанып болғаннан кейін алғыс айтуды үйрету (мәдени-гигиеналық дағдылар, өзіне-өзі қызмет ету) Суды, тамақты, энергияны үнемді тұтыну» - табиғи ресурстарға ұқыпты қарауды қалыптастыру Бір тұтас				

	тәрбие				
Балалардың дербес әрекеті (баяу қимылды ойындар, үстел үсті ойындары, бейнелеу әрекеті, кітаптар қарау және тағы басқа әрекеттер)	<p>Күннің бейнесін топқа бөлу арқылы құрастыру, мүсіндеу және жабыстыру</p> <p>Құрастыру, жапсыру, мүсіндеу.</p> <p>Күн төккен нұрынан Биік болып өсеміз. Денемізді тік ұстап, Дөңгелене билейміз. Көркем әдебиет</p> <p>Көңілді күн сергіту сәтін қосу Музыка</p>	<p>Жарайсындар балалар, ал енді «Күн мен жаңбыр» деген ойынды ойнайық.</p> <p>Ойын шарты: Мен сендерге күн дегенде сендер жүгіресіңдер, серуендейсіңдер, ал жаңбыр дегенде қолшатырдың астына тығыласындар жақсы ма?</p> <p>Дене шынықтыру</p> <p>Сызықтар арқылы судың бейнесін салу</p> <p>Сурет салу.</p>	<p>Бұлттың бейнесімен жұмыс, шығармашылық дағдыларды дамыту.</p> <p>Мүсіндеу, жапсыру, сурет салу</p> <p>Ойын: "Жақсы - жаман" ойынын ойнайық.</p> <p>Ойын ережесі: "Жақсы- жаман қасиеттер бейнеленген суреттерге қарап "Жақсы" қасиет болса қол шапалақтау "Жаман" қасиет болса тып- тыныш отыру. Гүлдерге су құю</p> <p>Ағаштарды сындыру</p> <p>Құстарға жем беру</p> <p>Құстың ұясын бұзу</p> <p>Гүлдер жұлу</p> <p>Құстарға ұя жасап беру</p> <p>Қоршаған ортамен таныстыру</p>	<p>Балалардың қалауы бойынша шығармашылық жұмыстар</p> <p>Күн – жылылық көзі</p> <p>Су – тіршілік көзі</p> <p>Ауасыз тіршілік жоқ</p> <p>Жел ауаның қозғалысы.</p>	<p>Гүлдің бейнесін жабыстыру, суретін салу, құрастыру, мүсіндеу</p> <p>Гүлде табиғаттың бір бөлшегі, түсі қандай? Көлемі қандай?</p> <p>Математика негіздері</p> <p>Су тамшыларын жабыстыру</p> <p>Жапсыру</p> <p>Су тамшысын ермексаздан мүсіндеу және пазл құрату</p> <p>Мүсіндеу, құрастыру</p>
Балалармен жеке жұмыс	<p>..... денені жалпы дамытушы жаттығуларды орындағанда қажетті бастапқы қалыпты қабылдайды,</p>	<p>..... түрлі тапсырмалар орындап, бір-бірден сапта жүргізу</p>	<p>..... өздігінен түрлі ойындар ойнайды, ойын ережелерін сақтап үйрету.</p>	<p>..... денені жалпы дамытушы жаттығуларды орындағанда қажетті бастапқы қалыпты қабылдайды,</p>	<p>..... сөйлеу мәнерінің тәсілдерін (сөйлеу қарқыны, интонация) сақтауға үйрету</p>

	жаттығулардың орындалу ретін сақтауға үйрету			жаттығулардың орындалу ретін сақтайды	
Серуенге дайындық	Киініп-шешіну кезінде киімдерін белгілі тәртіппен киюге және шешуге жаттықтыру. Киіміндегі ұқыпсыздықты байқап, оны өз бетінше немесе ересектердің көмегімен жоюға, қол орамалды пайдалануға үйретуді жалғастыру. Қатармен жұптасып жүруді, қатарды бұзбауды үйрету. Таза ауада қандай ойындар ойнайтынын балалармен жоспарлау. (сөйлеуді дамыту, өзіне-өзі қызмет ету дағдылары, ірі және ұсақ моториканы дамыту).				
Серуен	Қ/О «Қуыр-қуыр қуырмаш» Еркін ойындар Жеке әңгімелесулер Көңілді ән қосып, дене қыздыратын би билету (музыка)	Қ/о «Сақина жасыру». Кешкі табиғаттың ерекшеліктерін атауын дамыту. Балалардың дербес әрекеттері	Кітаптан ертегі қарату. (көркем әдебиет) Қ/О «Ақ доп, қызыл доп». Балалардың дербес әрекеттері Еркін ойындар	Желді, құстарды бақылату. Өзгешеліктерді байқату. (қоршаған ортамен таныстыру) Қ/о «Қуыр-қуыр қуырмаш»	Қ/О «Сақина жасыру» Балалардың дербес әрекеттері Еркін ойындар Бүгінгі күннің ерекше сәттері жайында әңгімелесу Балалардың дербес әрекеттері
Серуеннен оралу	Топқа оралу кезінде жылдам қатарға тұруды дағдыландыру. Асықпай бір-бірін итермей жүруді үйрету. Топта киетін аяқ киімдерін өз бетінше ауыстырып, киюін қалыптастыру. Жұмбақтар шешу, өлеңдер, әндер жаңылтпаштар, санамақтар және т.б. жаттау (көркем әрекет, дербес ойын әрекеті).				
Балалардың үйге қайтуы	Бала тілінің дамуы жайлы әңгіме	Балаға ұялы телефонды көп ұстатпау туралы әңгіме	Бала десаулығы мен тазалығы жайлы әңгіме	Баланың эмоционалды көңіл күйі жайлы әңгіме	Баланың қандай дағдыларды меңгере алмай жатқаны туралы әңгімелесу

Тәрбиелеу-білім беру процесінің циклограммасы
Желтоқсан 1- апта

Мектепке дейінгі ұйым : “MDU Вақытты бала” балабақшасы

Топ: “Ботақан” ортаңғы тобы

Балалардың жасы: 3 жас

Қандай кезеңге жасалды(апта күндерін, айды, жылды көрсету): (02.12.24ж-06.12.24ж)

Күн тәртібінің үлгісі	Дүйсенбі 02.12.2024ж	Сейсенбі 03.12.2024ж	Сәрсенбі 04.12.2024ж	Бейсенбі 05.12.2024ж	Жұма 06.12.2024ж
Балаларды қабылдау	Балаларды әсем әуенмен,көтеріңкі көңіл күймен қарсы алу Күй қосу, күй күмбірі	Қызыл жүрекшемен көңілді тілек айтып қарсы алу Күй қосу, күй күмбірі	Үш түрлі смайликпен қарсы алу Күй қосу, күй күмбірі	Қонаққа келген қоянның ойыншығымен қарсы алу Күй қосу, күй күмбірі	Достар әнімен қарсы алу Күй қосу, күй күмбірі
Ата-аналармен немесе баланың басқа заңды өкілдерімен әңгімелесу, кеңес беру	Балалардың көңіл-күйі, денсаулығы жайлы әңгімелесу.	Үйдегі өзіне-өзі қызмет ету дағдыларының қалай қалыптасып жатқанын сұрау	Баланың үйдегі ойыншықтарға деген қызығушылығы жайлы сұрау	Балабақшадан кейінгі баланың өзін-өзі қалай ұстатйыны жайлы әңгімелесу	Демалыс күндердегі баланың күн тәртібі жайлы әңгімелесу
Балалардың іс-әрекеті (ойын, танымдық, коммуникативтік, шығармашылық, эксперименталдық, еңбек, қимыл, бейнелеу, дербес және басқалары)	 Табиғат бұрышындағы гүлдерге су құюға көмектесіп бақылау. Әлеуметтік-эмоционалды дағдылар,экологиялық тәрбие	 Оюларды сәйкестендір Балалардың есте сақтау қабілетін дамыту,ұлттық құндылықты насихаттау. Бір тұтас тәрбие	 «Түстер ді ата». Шарты: балалар кубиктерді алып орналастырады,олардың түстері қандай екенін атайды. Танымдық дағдылар,математика негіздері	 «Анасын табуға көмектес». Шарты: малдың төлдерін анасының жанына орналастырады. Әлеуметтік-эмоционалды дағдылар.қоршаған ортамен танысу	Музыка тындау шаттану. Табиғат бұрышындағы гүлдерге су құюға көмектесу. Шығармашылық,әлеуметтік дағдылар
Ертеңгілік жаттығу	Желтоқсан айына арналған таңертеңгі жаттығулар кешені (Жалпы дамытушы жаттығулар, қимыл	Желтоқсан айына арналған таңертеңгі жаттығулар кешені (Жалпы дамытушы жаттығулар, қимыл	Желтоқсан айына арналған таңертеңгі жаттығулар кешені (Жалпы дамытушы жаттығулар, қимыл	Желтоқсан айына арналған таңертеңгі жаттығулар кешені (Жалпы дамытушы жаттығулар, қимыл	Желтоқсан айына арналған таңертеңгі жаттығулар кешені (Жалпы дамытушы жаттығулар, қимыл

	белсенділігі, ойын әрекеті).Әнұран орындау	белсенділігі, ойын әрекеті).Әнұран орындау	белсенділігі, ойын әрекеті).Әнұран орындау	белсенділігі, ойын әрекеті).Әнұран орындау	белсенділігі, ойын әрекеті).Әнұран орындау
Таңғы ас	<p>Таңғы ас алдында қолдарын сумен сабындап жуу мәдениетін қалыптастыру. Жеңдерін өз бетімен тұру, жуыну кезінде киімді суламау, жуыну кезінде суды шашыратпау білігін бекіту. Өз орнын тауып отыру. Үстел басында қарапайым мінез-құлық дағдыларын қалыптастыру: нанды үгітпеу, тамақты ауызды жауып шайнау, ауызды тамаққа толтырып сөйлемеу. Тамақтанып болғаннан кейін алғыс айтуды үйрету (мәдени-гигиеналық дағдылар, өзіне-өзі қызмет ету, кезекшілердің еңбек әрекеті) Суды, тамақты, энергияны үнемді тұтыну» - табиғи ресурстарға ұқыпты қарауды қалыптастыру Бір тұтас тәрбие</p>	<p>Таңғы ас алдында қолдарын сумен сабындап жуу мәдениетін қалыптастыру. Жеңдерін өз бетімен тұру, жуыну кезінде киімді суламау, жуыну кезінде суды шашыратпау білігін бекіту. Өз орнын тауып отыру. Үстел басында қарапайым мінез-құлық дағдыларын қалыптастыру: нанды үгітпеу, тамақты ауызды жауып шайнау, ауызды тамаққа толтырып сөйлемеу. Тамақтанып болғаннан кейін алғыс айтуды үйрету (мәдени-гигиеналық дағдылар, өзіне-өзі қызмет ету, кезекшілердің еңбек әрекеті) Суды, тамақты, энергияны үнемді тұтыну» - табиғи ресурстарға ұқыпты қарауды қалыптастыру Бір тұтас тәрбие</p>	<p>Таңғы ас алдында қолдарын сумен сабындап жуу мәдениетін қалыптастыру. Жеңдерін өз бетімен тұру, жуыну кезінде киімді суламау, жуыну кезінде суды шашыратпау білігін бекіту. Өз орнын тауып отыру. Үстел басында қарапайым мінез-құлық дағдыларын қалыптастыру: нанды үгітпеу, тамақты ауызды жауып шайнау, ауызды тамаққа толтырып сөйлемеу. Тамақтанып болғаннан кейін алғыс айтуды үйрету (мәдени-гигиеналық дағдылар, өзіне-өзі қызмет ету, кезекшілердің еңбек әрекеті) Суды, тамақты, энергияны үнемді тұтыну» - табиғи ресурстарға ұқыпты қарауды қалыптастыру Бір тұтас тәрбие</p>	<p>Таңғы ас алдында қолдарын сумен сабындап жуу мәдениетін қалыптастыру. Жеңдерін өз бетімен тұру, жуыну кезінде киімді суламау, жуыну кезінде суды шашыратпау білігін бекіту. Өз орнын тауып отыру. Үстел басында қарапайым мінез-құлық дағдыларын қалыптастыру: нанды үгітпеу, тамақты ауызды жауып шайнау, ауызды тамаққа толтырып сөйлемеу. Тамақтанып болғаннан кейін алғыс айтуды үйрету (мәдени-гигиеналық дағдылар, өзіне-өзі қызмет ету, кезекшілердің еңбек әрекеті) Суды, тамақты, энергияны үнемді тұтыну» - табиғи ресурстарға ұқыпты қарауды қалыптастыру Бір тұтас тәрбие</p>	<p>Таңғы ас алдында қолдарын сумен сабындап жуу мәдениетін қалыптастыру. Жеңдерін өз бетімен тұру, жуыну кезінде киімді суламау, жуыну кезінде суды шашыратпау білігін бекіту. Өз орнын тауып отыру. Үстел басында қарапайым мінез-құлық дағдыларын қалыптастыру: нанды үгітпеу, тамақты ауызды жауып шайнау, ауызды тамаққа толтырып сөйлемеу. Тамақтанып болғаннан кейін алғыс айтуды үйрету (мәдени-гигиеналық дағдылар, өзіне-өзі қызмет ету, кезекшілердің еңбек әрекеті) Суды, тамақты, энергияны үнемді тұтыну» - табиғи ресурстарға ұқыпты қарауды қалыптастыру Бір тұтас тәрбие</p>

<p>Ұйымдастырылған іс-әрекетті өткізуге дайындық (бұдан әрі – ҮІӨ)</p>	<p>дыбыстарды анық айту, дыбыстардың артикуляциясын нақтылау және бекіту, артикуляциялық паратты дамыту, сөйлеу қарқынын өзгерту қабілетін дамыту Сөйлеуді дамыту</p>	<p>заттарды жалпы (ойыншықтар, киім, аяқ киім, ыдыс, жиһаз) және ерекше бөлгіштері бойынша жалпылаушы сөздермен байыту, қарама-қарсы мағынадағы сөздерді - антонимдерді енгізу Сөйлеуді дамыту</p>	<p>мультфильмдер, ертегілер, өргеннен кейін балаларды алған әсерлерімен бөлісуге үйрету Сөйлеуді дамыту</p>	<p>Өлеңдерді тыңдай білуге тәрбиелеу. Балаларды тақпақтармен ншағын өлеңдерді жатқа айтуға үйрету. Көркем әдебиет</p>	<p>Балалардың ересектермен және құрдастарымен қарым-қатынас жасауына жағдай жасауды: сұрақтарға жауап беруге, өз бетінше кітаптарды қарауға баулу Қазақ тілі</p>
<p>Кестеге сәйкес ҮІӨ</p>	<p>Дене тәрбиесі Жалпы дамытушы жаттығулар. Негізгі қимылдар: шашырап, тапсырмаларды орындай отырып жүру; қырлы тақтайдың бойымен тепе теңдік сақтап жүру; допты оң және сол қолмен тік нысанаға (нысана биіктігі - 1,2 метр) лақтыру сызықтан секіру Қимылды ойын: Тырналар - тырналар Спорттық жаттығулар: Шанамен сырғанау. Шанамен бір-бірін сырғанату</p>	<p>Музыка Музыка тыңдау: Музыкалық ойыншықтар мен балалар музыка аспаптарының (музыкалық балға, сылдырмақ, барабан, металлофон, маракас, асатаяқ, тұяқ, сырнай) дыбысталуын ажырата білуге үйренеді, атайды</p>	<p>Дене тәрбиесі Жалпы дамытушы жаттығулар. Негізгі қимылдар: әртүрлі бағытта: «жыланша» жүру; бір-бірінен 10 сантиметр қашықтықта орналасқан тақтайшалардың бойымен тепе теңдік сақтап жүру; допты кеуде тұсынан лақтыру; тұрған орнынан ұзындыққа 40 сантиметр қашықтыққа секіру. Қимылды ойын: Қоян мен қасқыр</p>	<p>Қазақ тілі Жуан және жіңішке түбір сөздерді ажырату, оларды көпше түрде қолдануға үйрету. Бұйрық райлы етістіктерді жекелей қолдануға баулу (бар, кел, айт).</p>	<p>Дене тәрбиесі Жалпы дамытушы жаттығулар. Негізгі қимылдар: әртүрлі бағытта: «жыланша» жүру; тұрған орнынан ұзындыққа 40 сантиметр қашықтыққа секіру; допты оң және сол қолмен тік нысанаға (нысана биіктігі - 1,2 метр) лақтыру Қимылды ойын: Тышқандар мен мысық.</p>
<p>2-ші таңғы ас</p>	<p>Таңғы ас алдында қолдарын сумен сабындап жуу мәдениетін қалыптастыру. Жеңдерін өз бетімен түру, жуыну кезінде киімді суламау, жуыну кезінде суды шашыратпау білігін бекіту. Өз орнын тауып отыру. Үстел басында</p>	<p>Таңғы ас алдында қолдарын сумен сабындап жуу мәдениетін қалыптастыру. Жеңдерін өз бетімен түру, жуыну кезінде суды киімді суламау, жуыну кезінде суды шашыратпау білігін</p>	<p>Таңғы ас алдында қолдарын сумен сабындап жуу мәдениетін қалыптастыру. Жеңдерін өз бетімен түру, жуыну кезінде суды шашыратпау білігін бекіту. Өз орнын тауып отыру. Үстел басында</p>	<p>Таңғы ас алдында қолдарын сумен сабындап жуу мәдениетін қалыптастыру. Жеңдерін өз бетімен түру, жуыну кезінде суды киімді суламау, жуыну кезінде суды шашыратпау білігін</p>	<p>Таңғы ас алдында қолдарын сумен сабындап жуу мәдениетін қалыптастыру. Жеңдерін өз бетімен түру, жуыну кезінде суды шашыратпау білігін бекіту. Өз орнын тауып отыру. Үстел басында</p>

	қарапайым мінез-құлық дағдыларын қалыптастыру: нанды үгітпеу, тамақты ауызды жауып шайнау, ауызды тамаққа толтырып сөйлемей	бекіту. Өз орнын тауып отыру. Үстел басында қарапайым мінез-құлық дағдыларын қалыптастыру: нанды үгітпеу, тамақты ауызды жауып шайнау, ауызды тамаққа толтырып сөйлемей	қарапайым мінез-құлық дағдыларын қалыптастыру: нанды үгітпеу, тамақты ауызды жауып шайнау, ауызды тамаққа толтырып сөйлемей	бекіту. Өз орнын тауып отыру. Үстел басында қарапайым мінез-құлық дағдыларын қалыптастыру: нанды үгітпеу, тамақты ауызды жауып шайнау, ауызды тамаққа толтырып сөйлемей	қарапайым мінез-құлық дағдыларын қалыптастыру: нанды үгітпеу, тамақты ауызды жауып шайнау, ауызды тамаққа толтырып сөйлемей
Серуенге дайындық	Көрсету бойынша киімдерін киюді, қимыл белсенділігіне жағымды эмоциялық қарым-қатынас білдіруді, бұрын игерген қимылдарды өздігінен орындауды жетілдіру. Киім шкафтарын тануды қалыптастыру (өзіне-өзі қызмет ету дағдылары, ұсақ моториканы дамыту)	Көрсету бойынша киімдерін киюді, қимыл белсенділігіне жағымды эмоциялық қарым-қатынас білдіруді, бұрын игерген қимылдарды өздігінен орындауды жетілдіру. Киім шкафтарын тануды қалыптастыру (өзіне-өзі қызмет ету дағдылары, ұсақ моториканы дамыту)	Көрсету бойынша киімдерін киюді, қимыл белсенділігіне жағымды эмоциялық қарым-қатынас білдіруді, бұрын игерген қимылдарды өздігінен орындауды жетілдіру. Киім шкафтарын тануды қалыптастыру (өзіне-өзі қызмет ету дағдылары, ұсақ моториканы дамыту)	Көрсету бойынша киімдерін киюді, қимыл белсенділігіне жағымды эмоциялық қарым-қатынас білдіруді, бұрын игерген қимылдарды өздігінен орындауды жетілдіру. Киім шкафтарын тануды қалыптастыру (өзіне-өзі қызмет ету дағдылары, ұсақ моториканы дамыту)	Көрсету бойынша киімдерін киюді, қимыл белсенділігіне жағымды эмоциялық қарым-қатынас білдіруді, бұрын игерген қимылдарды өздігінен орындауды жетілдіру. Киім шкафтарын тануды қалыптастыру (өзіне-өзі қызмет ету дағдылары, ұсақ моториканы дамыту)
Серуен	Қыс басындағы табиғаттағы өзгерістер туралы түсініктерін қалыптастыру (күн қысқарады, түн ұзарады); Қыс мезгілінің басындағы қысқа тән белгілерді көре білу және өлең жолдарынан таба білу. Бақылау барысы: Көркем сөз Желтоқсан - қыстың алғашқы айы. Қоңыр бұлт астынан күн әлсіз сығалайды. Сондықтан да қысты «тұнжыр қыс деп	қыс мезгіліндегі бақшада болатын өзгерістермен таныстыру; зерттеу қызметіне деген қызығушылықтарын арттыру. Бақылау барысы Көркем сөз. Далада қар болрайды, Ақ мамыққа орайды. Мұз болады қатады, Жып-жылтыр болып жатады. Аралайды бақшаны, Үзілмейді жақсы әні.	Қыстап қалатын құстар жайлы білімдерін толықтыру; Қыс мезгіліндегі құстардың мінез-құлықтарындағы өзгешеліктер туралы түсініктерін қалыптастыру; құстарға қамқор болуға тәрбиелеу. Бақылау барысы Көркем сөз Торғайларды қорға. Ө. Ақыпбекұлы Шыр-шыр еткен торғайды	- <i>Қардың қасиеттері туралы түсініктерін қалыптастыру; Қардың түсуі туралы білімдерін молайту; әдемілікке деген сезімдерін тәрбиелеу. Бақылау барысы Көркем сөз «Қыс» Т. Молдағалиев Жауа-жауа, қар жауып көп, Шұқырларға толады. Иығыңа қонады кеп, Мойныңа да қонады.</i>	ағаштар туралы білімдерін молайту; ағаштардың қысқы бейнесін бақылауды жалғастыру Бақылау барысы Көркем сөз «Қыс» Р.Сәбитұлы Қар жамылды бақтарым Қыратым да, сайым да. Тағыпты қыс ақ қарын, Үкі етіп қайыңға. Бүркеніп ақ желекті, Жарқырайды маңайым. Ойға шомып теректің, Ақ шалыпты самайын.

	<p>атайды». Күн қысқа, түн ұзақ, бұл айда күн көзі сирек көрінеді.</p> <p>Желтоқсанда түнде қатты аяз болады, өзендер мен көлдерде қалың мұз қатады.</p> <p>Балаларға сұрақтар: <i>желтоқсан айы қай айдан соң келеді? қараша айына қарағанда балабақша ауласында қандай өзгерістер болды? Күз мезгілімен салыстырғанда адамдар киімінде қандай өзгерістер пайда болды? Біздің ауладан қыс белгілерін іздеп табындар? Еңбек Ағаштар түбін қармен көму..</i></p> <p><i>Мақсаты: тірі табиғатқа деген көмек көрсету ықыласын арттыруға тәрбиелеу..</i></p> <p>Қимылды ойындар: Қар лақтырып ойнау</p> <p><i>Мақсаты:</i> затты лақтыру дағдыларын бекіту.</p> <p>Бір аяқпен секіру.</p> <p><i>Мақсаты: тепе-теңдікті сақтауға баулу.</i></p> <p>Жаттығу ойындары:</p> <p>Қозғалыстарын дамыту.</p> <p><i>Мақсаты: тепе-теңдікті сақтап қозғалыс жасағанда өз-өзін сақтандыруға үйрету.</i></p>	<p>Гүлденеді бақшалар, Жауса-жаусын ақша қар.</p> <p>Қыстың келуімен бақшалықта қандай өзгерістер пайда болды? ? <i>(барлық жерді қар басты.)</i></p> <p>өсімдіктер үшін қардың қандай пайдасы бар? <i>(аяз бен желден сақтайтын «көрпе»)</i></p> <p>бақшалықта қар көп болса, ол-жақсыма, жаман ба?<i>(жақсы, себебі жерде ылғал мол болады)</i></p> <p>Қар бақшалықтың барлық бөлігінде тегіс жата ма?<i>(жоқ, тегіс жерлерде бірыңғай болады, ал биік жерлер мен ылди жерлерде әртүрлі жиналады)</i></p> <p>Қар ғимарат жанында көп жинала ма, әлде орталықта ма?<i>(ғимарат жанында) неліктен? (соққан жел орталықтағы қарды ғимарат жанына ысырады.).</i></p> <p>Зерттеу жұмысы</p> <p>Бақшаның әртүрлі бөлігіндегі қар қалыңдығын қар өлшеуіш құралмен өлшеу..</p>	<p>Қорғамасаң болмайды. Кіп-кішкене торғайлар Ағаштарды қорғайды. Таспен атып торғайды, Ұя бұзған оңбайды. Құс өкпелеп кетеді, Бақшамызға қонбайды.</p> <p>Тәрбиеші балармен әңгімелесу өткізеді. Біздерде жылы жаққа ұшпай қалған құстарды қалай атаймыз?(қыстап қалатын құстар) Қыстап қалатын құстар мен ұшып кететін құстардың қандай айырмашылығы бар? <i>(қыстап қалатын құстардың мамықтары қалың және тұмсықтары мықты борлады.)</i></p> <p>Қыстап қалатын қандай құстарды білесіңдер? <i>(торғай, қарға, тоқылдақ, сауысқан, кептер)</i></p> <p>Торғайлар қыста немен қоректенеді?<i>(дәндермен, қалдықтармен.)</i></p> <p>Қыстап қалған құстарды неге тамақтандыру керек? <i>(қыста құстарға азық жетіспейді, ал, егер олар тоқ болса аязға тоңбайды.)</i></p> <p>Құстарды бақылаған кезде олардың мінез-құллықтарынан нені байқадыңдар?. <i>(өздерінің азықтарын нан ұсақтары мен қалдықтарды, дәндерді тез табады.</i></p>	<p>Жауып бігер қарды тосып, Үйіңе де сыймайсың, Табиғаттың ақ көрпесін Басуға да қимайсың</p> <p>Тәрбиеші балаларға сұрақ қояды.</p> <p>◆ Ауа-райы қандай болғанда қар жабысқақ болады?</p> <p>◆ Аяқ астында қар неге сықырлайды?</p> <p>◆ Қар неге ұлпа болады?</p> <p>◆ Айналаға қарандаршы, қандай әсем көрністерді көріп тұрсындар? (айнала аппақ, қар беті тап-таза т.б.)</p> <p>Зерттеу жұмысы</p> <p>Ұшып келе жатқан қарды парак бетіне қондыру, қардың қасиеттерін анықтау (ұлпа, мамық).</p> <p>Еңбек: өз алаңындағы ағаш түптерін қармен көму.</p> <p><i>Мақсаты: бір мақсатта, бірлесе жұмыс істеу дағдыларын дамыту</i></p> <p>Қимылды ойын</p> <p>«Ыстық-суық».</p>	<p>Тәрбиеші балаларға сұрақтар қояды:.</p> <p>◆ Ағаштардың жазғы бейнесі қандай еді??</p> <p>◆ Күзде қандай болды?</p> <p>◆ Қазіргі бейнесі қандай?</p> <p>◆ Кімнің есінде, ағаштар жапырағын неге түсіреді?</p> <p>Зерттеу жұмысы</p> <p>Алма ағашы мен қайың ағашының қысқы тұрқын салыстыру</p> <p>Еңбек</p> <p>Жолды қардан тазалау.</p> <p><i>Мақсаты:</i> аула қараушыға көмектесу.</p> <p>Қимылды ойын: «Кім аққалаға бұрын жетеді?»</p> <p><i>Мақсаты: доға астынан еңбектеп өту дағдыларын жетілдіру.</i></p>
--	--	---	--	---	---

		<p>Еңбек: қардан құрлыс тұрғызу Мақсаты: қардан әртүрлі денелер жасауға үйрету; — Достық қарым-қатынасқа тәрбиелеу. Қимылды ойындар: «Қу түлкі». Мақсаты: балаларды байқампаздыққа, алғырлыққа баулу, тапсырманы дұрыс орындауларын бақылау.</p>	<p><i>Тұмсықтарын қанаттарының астына тығып суықтан қорғанады)</i> ♦ Торғайлар неге адамдарға жақын маңға қоныстанады? (<i>себебі адамдар жанында азық көп болады</i>) Торғай, торғай, торғайсың, Жақын келіп қонғайсың. Жем шашайын тере ғойғ Сонда суыққа тоңбайсың. Еңбек қызметі Құстар қонақтайтын, жем шашатын жерді қардан тазалау. Мақсаты: еңбекке деген ықыластарын арттыру. Қимылды ойын «Нысанаға тигіз». Мақсаты: қшып бара жатқан заттың бағытын бақылау, қозғалыстың дұрыс орындалуын есептей білу.</p>	<p>Мақсаты: тәрбиешінің белгісі бойынша әрекет етуге үйрету</p>	
Серуеннен оралу	<p>Топқа оралу кезінде қатарға тұруды дағдыландыру. Асықпай педагогтің артынан жүру, жұптасып жүруді үйрету. Өз шкафтарын тану дағдысын қалыптастыру. Топта киетін аяқ киімдерін өз бетінше ауыстырып, киюін үйрету. (дербес қимыл әрекеті).</p>	<p>Топқа оралу кезінде қатарға тұруды дағдыландыру. Асықпай педагогтің артынан жүру, жұптасып жүруді үйрету. Өз шкафтарын тану дағдысын қалыптастыру. Топта киетін аяқ киімдерін өз бетінше ауыстырып, киюін үйрету. (дербес қимыл әрекеті).</p>	<p>Топқа оралу кезінде қатарға тұруды дағдыландыру. Асықпай педагогтің артынан жүру, жұптасып жүруді үйрету. Өз шкафтарын тану дағдысын қалыптастыру. Топта киетін аяқ киімдерін өз бетінше ауыстырып, киюін үйрету. (дербес қимыл әрекеті).</p>	<p>Топқа оралу кезінде қатарға тұруды дағдыландыру. Асықпай педагогтің артынан жүру, жұптасып жүруді үйрету. Өз шкафтарын тану дағдысын қалыптастыру. Топта киетін аяқ киімдерін өз бетінше ауыстырып, киюін үйрету. (дербес қимыл әрекеті).</p>	<p>Топқа оралу кезінде қатарға тұруды дағдыландыру. Асықпай педагогтің артынан жүру, жұптасып жүруді үйрету. Өз шкафтарын тану дағдысын қалыптастыру. Топта киетін аяқ киімдерін өз бетінше ауыстырып, киюін үйрету. (дербес қимыл әрекеті).</p>

Түскі ас	<p>Түскі ас алдында гигиеналық шараларды орындау : қолды дұрыс жуу, өз орамалының орнын білу, қолды дұрыс сұрту, орамалды ілу көркем сөз қолдану, мысалы «Сылдырлайды мөлдір су, мөлдір суға қолыңды жу»</p> <p>Балаларды үстел басында дұрыс отыру, үстелге қойылған ыдыстар мен заттарды таныстыруды жалғастыру (мәдени-гигиеналық дағдылар, өзіне-өзі қызмет ету, кезекшілердің еңбек әрекеті)</p>	<p>Түскі ас алдында гигиеналық шараларды орындау : қолды дұрыс жуу, өз орамалының орнын білу, қолды дұрыс сұрту, орамалды ілу көркем сөз қолдану, мысалы «Сылдырлайды мөлдір су, мөлдір суға қолыңды жу»</p> <p>Балаларды үстел басында дұрыс отыру, үстелге қойылған ыдыстар мен заттарды таныстыруды жалғастыру (мәдени-гигиеналық дағдылар, өзіне-өзі қызмет ету, кезекшілердің еңбек әрекеті)</p>	<p>Түскі ас алдында гигиеналық шараларды орындау : қолды дұрыс жуу, өз орамалының орнын білу, қолды дұрыс сұрту, орамалды ілу көркем сөз қолдану, мысалы «Сылдырлайды мөлдір су, мөлдір суға қолыңды жу»</p> <p>Балаларды үстел басында дұрыс отыру, үстелге қойылған ыдыстар мен заттарды таныстыруды жалғастыру (мәдени-гигиеналық дағдылар, өзіне-өзі қызмет ету, кезекшілердің еңбек әрекеті)</p>	<p>Түскі ас алдында гигиеналық шараларды орындау : қолды дұрыс жуу, өз орамалының орнын білу, қолды дұрыс сұрту, орамалды ілу көркем сөз қолдану, мысалы «Сылдырлайды мөлдір су, мөлдір суға қолыңды жу»</p> <p>Балаларды үстел басында дұрыс отыру, үстелге қойылған ыдыстар мен заттарды таныстыруды жалғастыру (мәдени-гигиеналық дағдылар, өзіне-өзі қызмет ету, кезекшілердің еңбек әрекеті)</p>	<p>Түскі ас алдында гигиеналық шараларды орындау : қолды дұрыс жуу, өз орамалының орнын білу, қолды дұрыс сұрту, орамалды ілу көркем сөз қолдану, мысалы «Сылдырлайды мөлдір су, мөлдір суға қолыңды жу»</p> <p>Балаларды үстел басында дұрыс отыру, үстелге қойылған ыдыстар мен заттарды таныстыруды жалғастыру (мәдени-гигиеналық дағдылар, өзіне-өзі қызмет ету, кезекшілердің еңбек әрекеті)</p>
Күндізгі ұйқы	<p>Киім түймелерін, сырмаларын өздігінше ағытуды қалыптастыру. Киімдерін ұқыпты орындыққа іліп (немесе арнайы сөреге) қоюды үйрету. Өз төсек орнын тауып жатуды үйрету. Балалардың тыныш ұйықтауы үшін жайы баяу музыка тыңдау. Бесік жырын айтып беру (өзіне-өзі қызмет ету дағдылары, ірі және ұсақ моториканы дамыту)</p>	<p>Киім түймелерін, сырмаларын өздігінше ағытуды қалыптастыру. Киімдерін ұқыпты орындыққа іліп (немесе арнайы сөреге) қоюды үйрету. Өз төсек орнын тауып жатуды үйрету. Балалардың тыныш ұйықтауы үшін жайы баяу музыка тыңдау. Бесік жырын айтып беру (өзіне-өзі қызмет ету дағдылары, ірі және ұсақ моториканы дамыту)</p>	<p>Киім түймелерін, сырмаларын өздігінше ағытуды қалыптастыру. Киімдерін ұқыпты орындыққа іліп (немесе арнайы сөреге) қоюды үйрету. Өз төсек орнын тауып жатуды үйрету. Балалардың тыныш ұйықтауы үшін жайы баяу музыка тыңдау. Бесік жырын айтып беру (өзіне-өзі қызмет ету дағдылары, ірі және ұсақ моториканы дамыту)</p>	<p>Киім түймелерін, сырмаларын өздігінше ағытуды қалыптастыру. Киімдерін ұқыпты орындыққа іліп (немесе арнайы сөреге) қоюды үйрету. Өз төсек орнын тауып жатуды үйрету. Балалардың тыныш ұйықтауы үшін жайы баяу музыка тыңдау. Бесік жырын айтып беру (өзіне-өзі қызмет ету дағдылары, ірі және ұсақ моториканы дамыту)</p>	<p>Киім түймелерін, сырмаларын өздігінше ағытуды қалыптастыру. Киімдерін ұқыпты орындыққа іліп (немесе арнайы сөреге) қоюды үйрету. Өз төсек орнын тауып жатуды үйрету. Балалардың тыныш ұйықтауы үшін жайы баяу музыка тыңдау. Бесік жырын айтып беру (өзіне-өзі қызмет ету дағдылары, ірі және ұсақ моториканы дамыту)</p>

	Балалардың тыныш ұйықтауы үшін жайы баяу музыка тыңдау. (Музыка)	Балалардың тыныш ұйықтауы үшін жайы баяу музыка тыңдау. (Музыка)	Балалардың тыныш ұйықтауы үшін жайы баяу музыка тыңдау. (Музыка)	Балалардың тыныш ұйықтауы үшін жайы баяу музыка тыңдау. (Музыка)	Балалардың тыныш ұйықтауы үшін жайы баяу музыка тыңдау. (Музыка)
Ұйқыдан біртіндеп ояту, сауықтыру шаралары	<p><i>Төсектен тұрып, түйіршекті және жұмсақ жолақшалармен жүруді дағдыландыру.</i></p> <p>(дене жаттығулар мен белсенділігі)</p> <p>Киімдерін реттілікпен өздігінен киіну.</p> <p>Түймелерін қадау, сырмаларын сыру, аяқ киімдерін дұрыс киюді үйрету. (өзіне-өзі қызмет ету дағдылары, ірі және ұсақ моториканы дамыту)</p> <p>Қолдарын жуу, құрғатып сүрту, сүлгіні өз орнына іліп қоюды үйрету.(мәдени-гигиеналық дағдылар).</p>	<p><i>Төсектен тұрып, түйіршекті және жұмсақ жолақшалармен жүруді дағдыландыру.</i></p> <p>(дене жаттығулар мен белсенділігі)</p> <p>Киімдерін реттілікпен өздігінен киіну.</p> <p>Түймелерін қадау, сырмаларын сыру, аяқ киімдерін дұрыс киюді үйрету. (өзіне-өзі қызмет ету дағдылары, ірі және ұсақ моториканы дамыту)</p> <p>Қолдарын жуу, құрғатып сүрту, сүлгіні өз орнына іліп қоюды үйрету.(мәдени-гигиеналық дағдылар).</p>	<p><i>Төсектен тұрып, түйіршекті және жұмсақ жолақшалармен жүруді дағдыландыру.</i></p> <p>(дене жаттығулар мен белсенділігі)</p> <p>Киімдерін реттілікпен өздігінен киіну.</p> <p>Түймелерін қадау, сырмаларын сыру, аяқ киімдерін дұрыс киюді үйрету. (өзіне-өзі қызмет ету дағдылары, ірі және ұсақ моториканы дамыту)</p> <p>Қолдарын жуу, құрғатып сүрту, сүлгіні өз орнына іліп қоюды үйрету.(мәдени-гигиеналық дағдылар).</p>	<p><i>Төсектен тұрып, түйіршекті және жұмсақ жолақшалармен жүруді дағдыландыру.</i></p> <p>(дене жаттығулар мен белсенділігі)</p> <p>Киімдерін реттілікпен өздігінен киіну.</p> <p>Түймелерін қадау, сырмаларын сыру, аяқ киімдерін дұрыс киюді үйрету. (өзіне-өзі қызмет ету дағдылары, ірі және ұсақ моториканы дамыту)</p> <p>Қолдарын жуу, құрғатып сүрту, сүлгіні өз орнына іліп қоюды үйрету.(мәдени-гигиеналық дағдылар).</p>	<p><i>Төсектен тұрып, түйіршекті және жұмсақ жолақшалармен жүруді дағдыландыру.</i></p> <p>(дене жаттығулар мен белсенділігі)</p> <p>Киімдерін реттілікпен өздігінен киіну.</p> <p>Түймелерін қадау, сырмаларын сыру, аяқ киімдерін дұрыс киюді үйрету. (өзіне-өзі қызмет ету дағдылары, ірі және ұсақ моториканы дамыту)</p> <p>Қолдарын жуу, құрғатып сүрту, сүлгіні өз орнына іліп қоюды үйрету.(мәдени-гигиеналық дағдылар).</p>
Бесін ас	Ересектің бақылауымен бетін, қолдарын ластанған кезде және тамақтың алдында өз бетінше жуу, беті мен қолын жеке орамалмен құрғатып сүрту, ересектің көмегімен өзін ретке келтіруін қалыптастыру.Өз орнын тауып отыру. Үстел	Ересектің бақылауымен бетін, қолдарын ластанған кезде және тамақтың алдында өз бетінше жуу, беті мен қолын жеке орамалмен құрғатып сүрту, ересектің көмегімен өзін ретке келтіруін қалыптастыру.Өз	Ересектің бақылауымен бетін, қолдарын ластанған кезде және тамақтың алдында өз бетінше жуу, беті мен қолын жеке орамалмен құрғатып сүрту, ересектің көмегімен өзін ретке келтіруін қалыптастыру.Өз орнын тауып отыру. Үстел	Ересектің бақылауымен бетін, қолдарын ластанған кезде және тамақтың алдында өз бетінше жуу, беті мен қолын жеке орамалмен құрғатып сүрту, ересектің көмегімен өзін ретке келтіруін қалыптастыру.Өз	Ересектің бақылауымен бетін, қолдарын ластанған кезде және тамақтың алдында өз бетінше жуу, беті мен қолын жеке орамалмен құрғатып сүрту, ересектің көмегімен өзін ретке келтіруін қалыптастыру.Өз орнын тауып отыру. Үстел

	<p>басында қарапайым мінез-құлық дағдыларын қалыптастыру: нанды үгітпеу, тамақты ауызды жауып шайнау, ауызды тамаққа толтырып сөйлемеу. Тамақтанып болғаннан кейін алғыс айтуды үйрету (мәдени-гигиеналық дағдылар, өзіне-өзі қызмет ету) Суды, тамақты, энергияны үнемді тұтыну» - табиғи ресурстарға ұқыпты қарауды қалыптастыру Бір тұтас тәрбие</p>	<p>орнын тауып отыру. Үстел басында қарапайым мінез-құлық дағдыларын қалыптастыру: нанды үгітпеу, тамақты ауызды жауып шайнау, ауызды тамаққа толтырып сөйлемеу. Тамақтанып болғаннан кейін алғыс айтуды үйрету (мәдени-гигиеналық дағдылар, өзіне-өзі қызмет ету) Суды, тамақты, энергияны үнемді тұтыну» - табиғи ресурстарға ұқыпты қарауды қалыптастыру Бір тұтас тәрбие</p>	<p>басында қарапайым мінез-құлық дағдыларын қалыптастыру: нанды үгітпеу, тамақты ауызды жауып шайнау, ауызды тамаққа толтырып сөйлемеу. Тамақтанып болғаннан кейін алғыс айтуды үйрету (мәдени-гигиеналық дағдылар, өзіне-өзі қызмет ету) Суды, тамақты, энергияны үнемді тұтыну» - табиғи ресурстарға ұқыпты қарауды қалыптастыру Бір тұтас тәрбие</p>	<p>орнын тауып отыру. Үстел басында қарапайым мінез-құлық дағдыларын қалыптастыру: нанды үгітпеу, тамақты ауызды жауып шайнау, ауызды тамаққа толтырып сөйлемеу. Тамақтанып болғаннан кейін алғыс айтуды үйрету (мәдени-гигиеналық дағдылар, өзіне-өзі қызмет ету) Суды, тамақты, энергияны үнемді тұтыну» - табиғи ресурстарға ұқыпты қарауды қалыптастыру Бір тұтас тәрбие</p>	<p>басында қарапайым мінез-құлық дағдыларын қалыптастыру: нанды үгітпеу, тамақты ауызды жауып шайнау, ауызды тамаққа толтырып сөйлемеу. Тамақтанып болғаннан кейін алғыс айтуды үйрету (мәдени-гигиеналық дағдылар, өзіне-өзі қызмет ету) Суды, тамақты, энергияны үнемді тұтыну» - табиғи ресурстарға ұқыпты қарауды қалыптастыру Бір тұтас тәрбие</p>
<p>Балалардың дербес іс-әрекеті (қимылдық, ұлттық, сюжетті-рөлдік, үстел үсті-баспа және басқа ойындар), бейнелеу іс-әрекеті, кітап қарау және басқалары)</p>	 <p>Таныскітаптардағы қыс мезгілінің суреттерін балалармен бірге қарау, оларға суреттердің мазмұны туралы эмоционалды түрде айту, бір-бірінің пікірлерін тыңдауды жетілдіру. (Сөйлеуді дамыту және көркем әдебиет)</p>	 <p>Кітаптан «Қар ханшайымы» ертегісін оқып беру. (жартысын түстен кейін оқу) Суреттерін көрсету. Қарама-қарсы мағынадағы сөздерді - антонимдерді енгізу. Суық жылы, қыс жаз. (Сөйлеуді дамыту)</p>	 <p>Топтың ішінен бірнәрсесі бірнәрсесі ешебірдей затты табу, «қанша? неше?» сұрағына жауап беруін қалыптастыру (Математика негіздері) Әр түрлі ойын құралдарынан қамал құрастыру. Ойнап болғаннан кейін бөлшектерді жинауға, қауіпсіздік техникасы ережелерін сақтауға, ұқыптылыққа</p>	<p>Ғажайып қоржын. ішінен әр түрлі заттарды аладырту. Оларды арнайы қораптарға саладырту негізінде. заттарды жалпы (ойыншықтар, киім, аяқ киім, ыдыс, жиһаз) және ерекше бөлшектері бойынша жалпылаушы сөздермен атауды жетілдіру. (Сөйлеуді дамыту және көркем әдебиет) Құрастыру дағдыларын</p>	<p>«Қар ханшайымы» ертегісі туралы не білетіндерін естеріне түсіру, мультфильмін көрсету. Кейіпкерлердің іс-әрекетін сипаттауды үйрету. (Сөйлеуді дамыту, көркем әдебиет) Балалардың қалауы бойынша аққала немес қар түйіршіктерін ермексаздан жасату. Мүсіндеу барысында қауіпсіздік техникасына сақтауға, ұқыпты болуға баулу. (Мүсіндеу)</p>

	Домалақ қар түіршіктерін салуды жетілдіру (Сурет салу)	Ермек саз кесектеріналақандарын ыңарасындадомалату,е су,жаютәсілдеріарқыл ы қар ханшаймының таяғын мүсіндету (Мүсіндеу) Ханшайымды ертегі желісі бейнеленген суретке орнын тауып жапсырту. (Жапсыру)	баулу. (Құрастыру)	дамыту, негізгі құрылыс бөлшектерін: цилиндрлер, үшбұрыштар, призмаларды ажырата білуге, атауға және қолдануғаүйрету. (Құрастыру)	
Балалармен жеке жұмыс тең және тең емес заттар тобын салыстырып ажыратуды машықтандыру. бір-бірімен, ересектермен сөйлесуді үйрету. өсімдіктерді және жануарларды мүсіндеуді машықтандыру. тұратын қаласы мен ауылы туралы айтуды үйрету. тірі және өлі табиғат заттары мен құбылыстарына қызығушылығын үйрету.
Серуенге дайындық	Киініп-шешіну кезінде киімдерін белгілі тәртіппен киюге және шешуге жаттықтыру. Киіміндегі ұқыпсыздықты байқап, оны өз бетінше немесе ересектердің көмегімен жоюға, қол орамалды пайдалануға үйретуді жалғастыру. Қатармен жұптасып жүруді, қатарды бұзбауды үйрету. Таза ауада қандай ойындар ойнайтынын балалармен жоспарлау. (сөйлеуді дамыту, өзіне-өзі қызмет ету дағдылары, ірі және ұсақ моториканы дамыту).	Киініп-шешіну кезінде киімдерін белгілі тәртіппен киюге және шешуге жаттықтыру. Киіміндегі ұқыпсыздықты байқап, оны өз бетінше немесе ересектердің көмегімен жоюға, қол орамалды пайдалануға үйретуді жалғастыру. Қатармен жұптасып жүруді, қатарды бұзбауды үйрету. Таза ауада қандай ойындар ойнайтынын балалармен жоспарлау. (сөйлеуді дамыту, өзіне-өзі қызмет ету дағдылары, ірі және ұсақ моториканы дамыту).	Киініп-шешіну кезінде киімдерін белгілі тәртіппен киюге және шешуге жаттықтыру. Киіміндегі ұқыпсыздықты байқап, оны өз бетінше немесе ересектердің көмегімен жоюға, қол орамалды пайдалануға үйретуді жалғастыру. Қатармен жұптасып жүруді, қатарды бұзбауды үйрету. Таза ауада қандай ойындар ойнайтынын балалармен жоспарлау. (сөйлеуді дамыту, өзіне-өзі қызмет ету дағдылары, ірі және ұсақ моториканы дамыту).	Киініп-шешіну кезінде киімдерін белгілі тәртіппен киюге және шешуге жаттықтыру. Киіміндегі ұқыпсыздықты байқап, оны өз бетінше немесе ересектердің көмегімен жоюға, қол орамалды пайдалануға үйретуді жалғастыру. Қатармен жұптасып жүруді, қатарды бұзбауды үйрету. Таза ауада қандай ойындар ойнайтынын балалармен жоспарлау. (сөйлеуді дамыту, өзіне-өзі қызмет ету дағдылары, ірі және ұсақ моториканы дамыту).	Киініп-шешіну кезінде киімдерін белгілі тәртіппен киюге және шешуге жаттықтыру. Киіміндегі ұқыпсыздықты байқап, оны өз бетінше немесе ересектердің көмегімен жоюға, қол орамалды пайдалануға үйретуді жалғастыру. Қатармен жұптасып жүруді, қатарды бұзбауды үйрету. Таза ауада қандай ойындар ойнайтынын балалармен жоспарлау. (сөйлеуді дамыту, өзіне-өзі қызмет ету дағдылары, ірі және ұсақ моториканы дамыту).

Серуен	Қармен әр түрлі құрылымдар құрастырту. (Құрастыру) Қ/о «Кім жылдам?»	Ауа райын бақылау, күннің кешке қарай суытатынын түсіндіру. (Қоршаған ортамен таныстыру) Қ/о «Тырналар»	Қ/о «Поезд» Далада қардың асытына, ағаштың түбіне әр түрлі заттар жасыру. «Жасырылған затты тап сипатта» тапсырмаларын орындату.	Қ/о «Кім жылдам?» Көңілді музыкаға, еркін би кимылдарын жасату арқылы көңіл күйлерін көтеру (музыка)	Далаға шығып сәлден соң қараңғы болатынын айту. Қарама-қарсытәулікбөліктерінбағдарлауды дамыту:күндіз-түнде,танертең-кешке. (Математика негіздері) Қ/о «Тырналар»
Серуеннен оралу	Топқа оралу кезінде жылдам қатарға тұруды дағдыландыру. Асықпай бір-бірін итермей жүруді үйрету. Топта киетін аяқ киімдерін өз бетінше ауыстырып, киюін қалыптастыру. Жұмбақтар шешу, өлеңдер, әндер жаңылтпаштар, санамақтар және т.б. жаттау (көркем әрекет, дербес ойын әрекеті).	Топқа оралу кезінде жылдам қатарға тұруды дағдыландыру. Асықпай бір-бірін итермей жүруді үйрету. Топта киетін аяқ киімдерін өз бетінше ауыстырып, киюін қалыптастыру. Жұмбақтар шешу, өлеңдер, әндер жаңылтпаштар, санамақтар және т.б. жаттау (көркем әрекет, дербес ойын әрекеті).	Топқа оралу кезінде жылдам қатарға тұруды дағдыландыру. Асықпай бір-бірін итермей жүруді үйрету. Топта киетін аяқ киімдерін өз бетінше ауыстырып, киюін қалыптастыру. Жұмбақтар шешу, өлеңдер, әндер жаңылтпаштар, санамақтар және т.б. жаттау (көркем әрекет, дербес ойын әрекеті).	Топқа оралу кезінде жылдам қатарға тұруды дағдыландыру. Асықпай бір-бірін итермей жүруді үйрету. Топта киетін аяқ киімдерін өз бетінше ауыстырып, киюін қалыптастыру. Жұмбақтар шешу, өлеңдер, әндер жаңылтпаштар, санамақтар және т.б. жаттау (көркем әрекет, дербес ойын әрекеті).	Топқа оралу кезінде жылдам қатарға тұруды дағдыландыру. Асықпай бір-бірін итермей жүруді үйрету. Топта киетін аяқ киімдерін өз бетінше ауыстырып, киюін қалыптастыру. Жұмбақтар шешу, өлеңдер, әндер жаңылтпаштар, санамақтар және т.б. жаттау (көркем әрекет, дербес ойын әрекеті).
Кешкі ас	Ересектің бақылауымен бетін, қолдарын ластанған кезде және тамақтың алдында өз бетінше жуу, беті мен қолын жеке орамалмен құрғатып сүрту, ересектің көмегімен өзін ретке келтіруін қалыптастыру.Өз орнын тауып отыру. Үстел басында қарапайым мінез-құлық дағдыларын қалыптастыру: нанды үгітпеу, тамақты ауызды	Ересектің бақылауымен бетін, қолдарын ластанған кезде және тамақтың алдында өз бетінше жуу, беті мен қолын жеке орамалмен құрғатып сүрту, ересектің көмегімен өзін ретке келтіруін қалыптастыру.Өз орнын тауып отыру. Үстел басында қарапайым мінез-құлық дағдыларын	Ересектің бақылауымен бетін, қолдарын ластанған кезде және тамақтың алдында өз бетінше жуу, беті мен қолын жеке орамалмен құрғатып сүрту, ересектің көмегімен өзін ретке келтіруін қалыптастыру.Өз орнын тауып отыру. Үстел басында қарапайым мінез-құлық дағдыларын қалыптастыру: нанды үгітпеу, тамақты ауызды	Ересектің бақылауымен бетін, қолдарын ластанған кезде және тамақтың алдында өз бетінше жуу, беті мен қолын жеке орамалмен құрғатып сүрту, ересектің көмегімен өзін ретке келтіруін қалыптастыру.Өз орнын тауып отыру. Үстел басында қарапайым мінез-құлық дағдыларын	Ересектің бақылауымен бетін, қолдарын ластанған кезде және тамақтың алдында өз бетінше жуу, беті мен қолын жеке орамалмен құрғатып сүрту, ересектің көмегімен өзін ретке келтіруін қалыптастыру.Өз орнын тауып отыру. Үстел басында қарапайым мінез-құлық дағдыларын қалыптастыру: нанды үгітпеу, тамақты ауызды

	<p>жауып шайнау, ауызды тамаққа толтырып сөйлемеу. Тамақтанып болғаннан кейін алғыс айтуды үйрету (мәдени-гигиеналық дағдылар, өзіне-өзі қызмет ету)</p> <p>Суды, тамақты, энергияны үнемді тұтыну» - табиғи ресурстарға ұқыпты қарауды қалыптастыру</p> <p>Бір тұтас тәрбие</p>	<p>қалыптастыру: нанды үгітпеу, тамақты ауызды жауып шайнау, ауызды тамаққа толтырып сөйлемеу. Тамақтанып болғаннан кейін алғыс айтуды үйрету (мәдени-гигиеналық дағдылар, өзіне-өзі қызмет ету) Суды, тамақты, энергияны үнемді тұтыну» - табиғи ресурстарға ұқыпты қарауды қалыптастыру Бір тұтас тәрбие</p>	<p>жауып шайнау, ауызды тамаққа толтырып сөйлемеу. Тамақтанып болғаннан кейін алғыс айтуды үйрету (мәдени-гигиеналық дағдылар, өзіне-өзі қызмет ету)</p> <p>Суды, тамақты, энергияны үнемді тұтыну» - табиғи ресурстарға ұқыпты қарауды қалыптастыру</p> <p>Бір тұтас тәрбие</p>	<p>қалыптастыру: нанды үгітпеу, тамақты ауызды жауып шайнау, ауызды тамаққа толтырып сөйлемеу. Тамақтанып болғаннан кейін алғыс айтуды үйрету (мәдени-гигиеналық дағдылар, өзіне-өзі қызмет ету) Суды, тамақты, энергияны үнемді тұтыну» - табиғи ресурстарға ұқыпты қарауды қалыптастыру Бір тұтас тәрбие</p>	<p>жауып шайнау, ауызды тамаққа толтырып сөйлемеу. Тамақтанып болғаннан кейін алғыс айтуды үйрету (мәдени-гигиеналық дағдылар, өзіне-өзі қызмет ету)</p> <p>Суды, тамақты, энергияны үнемді тұтыну» - табиғи ресурстарға ұқыпты қарауды қалыптастыру</p> <p>Бір тұтас тәрбие</p>
<p>Балалардың дербес іс-әрекеті (қимылдық, ұлттық, сюжетті-рөлдік, үстел үсті-баспа және басқа ойындар), бейнелеу іс-әрекеті, кітап қарау және басқалары)</p>	 <p>Өзінеқатыстыкеңістікбағыттарынанықтауды қолдарын үстелдің үстіне және астына жасыру бойынша ойнату немесе сурет арқылы (Математика негіздері)</p> <p>Балаларды орталықтарға бөліп, шығармашылық жұмыстарын жасату. Қар түіршігінің мүсінін ермексаздан жасату (Мүсіндеу)</p> <p>Фланелеграфқа қыс мезгілінің көрінісін</p>	<p>«Қар ханшайымы» ертегісінің жалғасын оқып беру, балалардың кітаптағы суреттерге қарап қайталап айтуын үйрету. (Көркем әдебиет)</p> <p>Дөңгелек пішінді қарды бейнелеу.</p> <p>Қылқаламмен бояуда оны бояуға ақырын батыруды, алынғанартық бояуды құтының шетіне қылқаламды ақырын басынан басып, ағызыпжіберіп бояуды үйрету. (Сурет салу)</p>	<p>«Қаладағы қыс» Қыстың аппақ қаламыАғартыптықаланы. Аялап жүр аяз кеп, Ауладағыбаланы. Соғыпүлкен аққала, Соған маз боп, шаттана, Асырсапжүр алаңда</p> <p>Қаратысыптопбала Өлеңдітыңдайбілуге тәрбиелеу. Не туралы айтылғанын сұрау. Терезеден аққаланы көрсету. Аққала туралы не білетінін айтқызу. (Сөйлеуді дамыту, көркем әдебиет)</p> <p>Бірінші топ балаларына аққаланың мүсінін ермексаздан жасату</p>	<p>Ұжымдық жұмыс. Қыс мезгілі. Ақ қағазға бірнеше баладан бөлініп, дайын пішіндерді жапсырып, қардың суретін салу. (сурет салу, жапсыру)</p> <p>Топтан әр түрлі заттарды тауып заттарды жұбыменөлшемібойынша(ұзын-қысқа, биік-аласа, артық-кем)салыстыруды үйрету (Математика негіздері)</p>	<p>Қар ханшайымы ертегісіндегі Кай менГерданы фланелеграфқа орындарын тауып жапсыру. (Жапсыру)</p> <p>Кай мен Гердаға әдемі үй құрастыру. (Құрастыру)</p>

	бейнелейтін белгілерін жапсырту. (Жапсыру)		екінші топтың балалары дайын пішіндерді үйлестіріп аққала жапсырады (мүсіндеу, жапсыру)		
Балалардың үйге қайтуы	Ата-аналарға кеңес үйде ойын бұрышын ұйымдастыру.	Психолог кеңесі. (Жеке балаларға)	Балалар отбасында өздері не істей алатындары туралы әңгімелесу.	Кеңес: Бала өміріндегі ойыншықтың маңызы.	Қықсы тұмау туралы кеңес

Тәрбиелеу-білім беру процесінің циклограммасы
Желтоқсан айы 2- апта

Мектепке дейінгі ұйым : “MDU Baqytty bala” балабақшасы

Топ: “Ботақан” ортаңғы тобы

Балалардың жасы: 3 жас

Қандай кезеңге жасалды(апта күндерін, айды, жылды көрсету): (09.12.24ж-13.12.24ж)

Күн тәртібінің үлгісі	Дүйсенбі 09.12.2024ж	Сейсенбі 10.12.2024ж	Сәрсенбі 11.12.2024ж	Бейсенбі 12.12.2024ж	Жұма 13.12.2024ж
Балаларды қабылдау	Балаларды көтеріңкі көңіл күймен қарсы алу	Достарым әнімен қарсы алу	Қызыл жүрекшемен көңілді тілек айтып қарсы алу	Үш түрлі смайликпен қарсы алу	Қонжықтың таңғы тілегімен қарсы алу
Ата-аналармен немесе баланың басқа заңды өкілдерімен әңгімелесу, кеңес беру	Балалардың көңіл-күйі, денсаулығы жайлы әңгімелесу. Күй қосу, күй күмбірі	Үйдегі өзіне-өзі қызмет ету дағдыларының қалай қалыптасып жатқанын сұрау Күй қосу, күй күмбірі	Баланың үйдегі ойыншықтарға деген қызығушылығы жайлы сұрау Күй қосу, күй күмбірі	Балабақшадан кейінгі баланың өзін-өзі қалай ұстатқыны жайлы әңгімелесу Күй қосу, күй күмбірі	Демалыс күндердегі баланың күн тәртібі жайлы әңгімелесу Күй қосу, күй күмбірі
Балалардың іс-әрекеті (ойын, танымдық, коммуникативтік, шығармашылық, эксперименталдық, еңбек, қимыл, бейнелеу, дербес және басқалары)	Шаш өру" ойыны Балалардың қол моторикасын және зейінін дамыту, ұлттық дәстүрлерді үйрену. Бір тұтас тәрбие	Біз суретшіміз» Кітап боямақтарын бояу, мозаикалармен және т.б. ойындар. Балалардың тату ойнауларын дамыту. Шығармашылық дағдылар	Қимылды ойын «Жасырынбақ» Балаларды шапшаң болуға үйретеді. Дене шынықтыру	Балаларға пластикалық ыдыстан ұя жасауды үйрету «Кұстарға қамқорлық» Экологиялық тәрбие	Қ /о «Мекен мен балапандар» Ит мысық туралы не білетіндерін сұрап, пысықтау. Дене шынықтыру
Ертеңгілік жаттығу	Желтоқсан айына арналған таңертеңгі жаттығулар кешені (Жалпы дамытушы жаттығулар, қимыл белсенділігі, ойын әрекеті). Әнұран орындау	Желтоқсан айына арналған таңертеңгі жаттығулар кешені (Жалпы дамытушы жаттығулар, қимыл белсенділігі, ойын әрекеті). Әнұран орындау	Желтоқсан айына арналған таңертеңгі жаттығулар кешені (Жалпы дамытушы жаттығулар, қимыл белсенділігі, ойын әрекеті). Әнұран орындау	Желтоқсан айына арналған таңертеңгі жаттығулар кешені (Жалпы дамытушы жаттығулар, қимыл белсенділігі, ойын әрекеті). Әнұран орындау	Желтоқсан айына арналған таңертеңгі жаттығулар кешені (Жалпы дамытушы жаттығулар, қимыл белсенділігі, ойын әрекеті). Әнұран орындау

<p>Таңғы ас</p>	<p>Таңғы ас алдында қолдарын сумен сабындап жуу мәдениетін қалыптастыру. Жеңдерін өз бетімен тұру, жуыну кезінде киімді суламау, жуыну кезінде суды шашыратпау білігін бекіту. Өз орнын тауып отыру. Үстел басында қарапайым мінез-құлық дағдыларын қалыптастыру: нанды үгітпеу, тамақты ауызды жауып шайнау, ауызды тамаққа толтырып сөйлемеу. Тамақтанып болғаннан кейін алғыс айтуды үйрету (мәдени-гигиеналық дағдылар, өзіне-өзі қызмет ету, кезекшілердің еңбек әрекеті) Суды, тамақты, энергияны үнемді тұтыну» - табиғи ресурстарға ұқыпты қарауды қалыптастыру Бір тұтас тәрбие</p>	<p>Таңғы ас алдында қолдарын сумен сабындап жуу мәдениетін қалыптастыру. Жеңдерін өз бетімен тұру, жуыну кезінде киімді суламау, жуыну кезінде суды шашыратпау білігін бекіту. Өз орнын тауып отыру. Үстел басында қарапайым мінез-құлық дағдыларын қалыптастыру: нанды үгітпеу, тамақты ауызды жауып шайнау, ауызды тамаққа толтырып сөйлемеу. Тамақтанып болғаннан кейін алғыс айтуды үйрету (мәдени-гигиеналық дағдылар, өзіне-өзі қызмет ету, кезекшілердің еңбек әрекеті) Суды, тамақты, энергияны үнемді тұтыну» - табиғи ресурстарға ұқыпты қарауды қалыптастыру Бір тұтас тәрбие</p>	<p>Таңғы ас алдында қолдарын сумен сабындап жуу мәдениетін қалыптастыру. Жеңдерін өз бетімен тұру, жуыну кезінде киімді суламау, жуыну кезінде суды шашыратпау білігін бекіту. Өз орнын тауып отыру. Үстел басында қарапайым мінез-құлық дағдыларын қалыптастыру: нанды үгітпеу, тамақты ауызды жауып шайнау, ауызды тамаққа толтырып сөйлемеу. Тамақтанып болғаннан кейін алғыс айтуды үйрету (мәдени-гигиеналық дағдылар, өзіне-өзі қызмет ету, кезекшілердің еңбек әрекеті) Суды, тамақты, энергияны үнемді тұтыну» - табиғи ресурстарға ұқыпты қарауды қалыптастыру Бір тұтас тәрбие</p>	<p>Таңғы ас алдында қолдарын сумен сабындап жуу мәдениетін қалыптастыру. Жеңдерін өз бетімен тұру, жуыну кезінде киімді суламау, жуыну кезінде суды шашыратпау білігін бекіту. Өз орнын тауып отыру. Үстел басында қарапайым мінез-құлық дағдыларын қалыптастыру: нанды үгітпеу, тамақты ауызды жауып шайнау, ауызды тамаққа толтырып сөйлемеу. Тамақтанып болғаннан кейін алғыс айтуды үйрету (мәдени-гигиеналық дағдылар, өзіне-өзі қызмет ету, кезекшілердің еңбек әрекеті) Суды, тамақты, энергияны үнемді тұтыну» - табиғи ресурстарға ұқыпты қарауды қалыптастыру Бір тұтас тәрбие</p>	<p>Таңғы ас алдында қолдарын сумен сабындап жуу мәдениетін қалыптастыру. Жеңдерін өз бетімен тұру, жуыну кезінде киімді суламау, жуыну кезінде суды шашыратпау білігін бекіту. Өз орнын тауып отыру. Үстел басында қарапайым мінез-құлық дағдыларын қалыптастыру: нанды үгітпеу, тамақты ауызды жауып шайнау, ауызды тамаққа толтырып сөйлемеу. Тамақтанып болғаннан кейін алғыс айтуды үйрету (мәдени-гигиеналық дағдылар, өзіне-өзі қызмет ету, кезекшілердің еңбек әрекеті) Суды, тамақты, энергияны үнемді тұтыну» - табиғи ресурстарға ұқыпты қарауды қалыптастыру Бір тұтас тәрбие</p>
<p>Ұйымдастырылған іс-әрекетті өткізуге дайындық (бұдан әрі – ҮІӨ)</p>	<p>Сан. қоршаған ортадан бірнеше екі-үш есе бірдей затты табу, «қанша? неше?» сұрағына жауап беруін қалыптастыру</p>	<p>Өзінің денемүшелерін бағдарлау және осыған байланысты өзіне қатысты кеңістік бағыттарына нұсқауды: үстінде астында меңгерту</p>	<p>Геометриялық пішіндер Балаларды геометриялық фигура үшбұрыш пен таныстыру, ұстау және көру тәсілдері арқылы аталған фигураны</p>	<p>Шама. Өлшемдері қарама-қарсы және бірдей заттарды салыстыруда шаманың ерілген белгісі бойынша</p>	<p>Уақытты бағдарлау. Қарама-қарсы тәулік бөліктерін бағдарлау: күндіз-түнде, таңертең-кешке.</p>

		Кеңістікті бағдарлау	зерттеугемүмкіндікберу.	(ұзындығы,ені,биіктігі, жалпышамасыбойынша)бірзаттыекіншізатпенбеттестіружәнежанынақ оютәсілдеріарқылы салыстыруды үйрету	
Кестеге сәйкес ҮІӨ	<p>Дене тәрбиесі Жалпы дамытушы жаттығулар. Негізгі қимылдар: арқаннан ұстап жүру; қарқынды өзгертіп, жылдам (10-20метргедейін),тоқтамай баяуқарқынмен(50-60 секундінде)жүгіру; допты кеуде тұсынан лақтыру заттарды айналыпжәнезаттардыңар асыменөңбектеу Қимылды ойын: Өз түсінді тап. Спорттық жаттығулар: Шанаменсырғанау.Шанам енбір-бірінсырғанату</p>	<p>Дене тәрбиесі Жалпы дамытушы жаттығулар. Негізгі қимылдар: қол ұстасып жүру; бір-бірінен10сантиметрқа шықтықтаорналасқанғатайшалардың бойымен тепе теңдік сақтап жүру; тоқтамай баяуқарқынмен(50-60 секундінде)жүгіру; сызықтан секіру, тұрған орнынан ұзындыққа 40сантиметрқашықтық қасекіру. Қимылды ойын: Шыбыққа қалпақ кигізу</p>	<p>Музыка Музыка тыңдау: Музыкалық ойыншықтар мен балалар музыка аспаптарының (музыкалық балға, сылдырмақ, барабан, металлофон, маракас, асаяк, тұяк, сырнай) дыбысталуын ажырата білуге үйренеді, атайды</p>	<p>Қазақ тілі Қоршаған ортадағы күнделіктіжиі қолданылатынтуыстық қатынасқабайланыстыс өздерді(«бөпе»,«аға»,«апа»,«іні»,«қарындас») айтужәнетүсінудағдыл арын қалыптастыру.</p>	<p>Дене тәрбиесі Жалпы дамытушы жаттығулар. Негізгі қимылдар: арқаннан ұстап жүру; қарқынды өзгертіп, жылдам (10-20метргедейін),тоқтамай баяуқарқынмен(50-60 секундінде)жүгіру; допты кеуде тұсынан лақтыру заттарды айналыпжәнезаттардыңар асыменөңбектеу Қимылды ойын: Өз түсінді тап. Спорттық жаттығулар: Шанаменсырғанау.Шанам енбір-бірінсырғанату</p>
2-ші таңғы ас	Таңғы ас алдында қолдарын сумен сабындап жуу мәдениетін қалыптастыру. Жеңдерін өз бетімен түру, жуыну кезінде киімді суламау, жуыну кезінде суды шашыратпау білігін бекіту. Өз орнын тауып отыру. Үстел басында қарапайым мінез-құлық	Таңғы ас алдында қолдарын сумен сабындап жуу мәдениетін қалыптастыру. Жеңдерін өз бетімен түру, жуыну кезінде киімді суламау, жуыну кезінде суды шашыратпау білігін бекіту. Өз орнын	Таңғы ас алдында қолдарын сумен сабындап жуу мәдениетін қалыптастыру. Жеңдерін өз бетімен түру, жуыну кезінде киімді суламау, жуыну кезінде суды шашыратпау білігін бекіту. Өз орнын тауып отыру. Үстел басында қарапайым мінез-құлық	Таңғы ас алдында қолдарын сумен сабындап жуу мәдениетін қалыптастыру. Жеңдерін өз бетімен түру, жуыну кезінде киімді суламау, жуыну кезінде суды шашыратпау білігін бекіту. Өз орнын	Таңғы ас алдында қолдарын сумен сабындап жуу мәдениетін қалыптастыру. Жеңдерін өз бетімен түру, жуыну кезінде киімді суламау, жуыну кезінде суды шашыратпау білігін бекіту. Өз орнын тауып отыру. Үстел басында қарапайым мінез-құлық

	дағдыларын қалыптастыру: нанды үгітпеу, тамақты ауызды жауып шайнау, ауызды тамаққа толтырып сөйлемей	тауып отыру. Үстел басында қарапайым мінез-құлық дағдыларын қалыптастыру: нанды үгітпеу, тамақты ауызды жауып шайнау, ауызды тамаққа толтырып сөйлемей	дағдыларын қалыптастыру: нанды үгітпеу, тамақты ауызды жауып шайнау, ауызды тамаққа толтырып сөйлемей	тауып отыру. Үстел басында қарапайым мінез-құлық дағдыларын қалыптастыру: нанды үгітпеу, тамақты ауызды жауып шайнау, ауызды тамаққа толтырып сөйлемей	дағдыларын қалыптастыру: нанды үгітпеу, тамақты ауызды жауып шайнау, ауызды тамаққа толтырып сөйлемей
Серуенге дайындық	Көрсету бойынша киімдерін киюді, қимыл белсенділігіне жағымды эмоциялық қарым-қатынас білдіруді, бұрын игерген қимылдарды өздігінен орындауды жетілдіру. Киім шкафтарын тануды қалыптастыру (өзіне-өзі қызмет ету дағдылары, ұсақ моториканы дамыту)	Көрсету бойынша киімдерін киюді, қимыл белсенділігіне жағымды эмоциялық қарым-қатынас білдіруді, бұрын игерген қимылдарды өздігінен орындауды жетілдіру. Киім шкафтарын тануды қалыптастыру (өзіне-өзі қызмет ету дағдылары, ұсақ моториканы дамыту)	Көрсету бойынша киімдерін киюді, қимыл белсенділігіне жағымды эмоциялық қарым-қатынас білдіруді, бұрын игерген қимылдарды өздігінен орындауды жетілдіру. Киім шкафтарын тануды қалыптастыру (өзіне-өзі қызмет ету дағдылары, ұсақ моториканы дамыту)	Көрсету бойынша киімдерін киюді, қимыл белсенділігіне жағымды эмоциялық қарым-қатынас білдіруді, бұрын игерген қимылдарды өздігінен орындауды жетілдіру. Киім шкафтарын тануды қалыптастыру (өзіне-өзі қызмет ету дағдылары, ұсақ моториканы дамыту)	Көрсету бойынша киімдерін киюді, қимыл белсенділігіне жағымды эмоциялық қарым-қатынас білдіруді, бұрын игерген қимылдарды өздігінен орындауды жетілдіру. Киім шкафтарын тануды қалыптастыру (өзіне-өзі қызмет ету дағдылары, ұсақ моториканы дамыту)
Серуен	Аула тазалаушының еңбегін бақылауды жалғастыру; Сөздік қорларын байыту; 1. Үлкендер еңбегіне деген сүйіспеншілік және құмет сезіміне тәрбиелеу; 2. Табиғатқа және айнала қоршаған ортаға деген сүйіспеншіліктерін арттыру Бақылау барысы Тәрбиеші балаларға сұрақтар қояды:. ♦ Аула тазалаушы қыста	Ағаштар туралы білімдерін бекіту; Салыстыру, сараптау, қортынды жасай білулерін дамыту. Бақылау барысы Көркемсөз «Ағаштар» М.Әлімбаев Қысында да шырайлы, Жасыл шырша ұнайды. Түні бойы жауды қар, Салбырады сәнді тал. Тау баурайы төменде, Өседі жас емендер. Ауыл сәні терек, Терек егу керек. Сырғалы қайың, ақ	Қарғалардың қысқы тіршілігін бақылау; Басқа құстардан айырмашылығын табу. (сыртқы түрі, дауысы, жүрісі). Бақылау барысы Көркем сөз Құстар қыста тонады Ө. Ақыпбеков Мақсаты: Құстар қыста тонады, Жоқ киетін ішігі. Желде қатты соғады, Қарды көзге ұшырып. Қалатындай қайта ұшпай,	өлі табиғат туралы білімдерін байыту; табиғат құбылыстарына деген қызығушылықтарын қалыптастыру. Бақылау барысы Көркем сөз Ұйытқыма жел Ө. Ақыпбекұлы Ұбырып-шұбырып, Ұйтқиды құбылып. Ұлпадай ақ қарды, Ұршықтай үйіріп. Ұлиды қасқырдай, Ұйтқып көз аштырмай. Екпіндей соғады,	көпшілік көліктері туралы білімдерін тиянақтау, жолда жүру ережелерін білу; —үлкендер еңбегі мен техникаға деген қызығушылыққа тәрбиелеу. Бақылау барысы Балалармен әңгімелесу өткізу. ♦ сендер қандай көпшілікке арналған көлік түрлерін білесіңдер? ♦ Автобустар тоқтайтын жер қалай аталады? (<i>аялдама.</i>)

<p>балабақша ауласында не істейді? ♦ Жұмыс үшін ол қандай құралдарды пайдаланады? ♦ Ағаштарды аяздан қорғау үшін ол не істейді? ♦ Аула тазалаушы жұмысы адамдар және табиғат үшін керек пе? Еңбек Қуыршақ үшін қардан құрлыс тұрғызу. <i>Мақсаты:</i> — бірлесе жұмыс істеуге үйрету; — еңбексүйгіштікке тәрбиелеу. Қимылды ойын «Екі аяз» <i>Мақсаты жүкіруге жаттықтыру;</i> — Ойын ережесін сақтай білулерін тиянақтау</p>	<p>қайың, Баптайын, күтіп, сақтайын. Балаларға сұрақтар: ♦ Сендер тындаған өлең жолдарында қандай ағаштар туралы айтылған ♦ Ағаштар не үшін керек? ♦ Ол адамға не береді? ♦ Қыста ағаштар бейнесі қандай болады? ♦ Қысқы, жазғы түстері бойынша басқа ағаштардан айырмашылығы бар қандай ағаштарды білесіндер? Зерттеу жұмысы: Балалар алаңдағы әр ағаштың бұтақтары, діңдері және көрністері бойынша салыстырып, айырмашылықтарын анықтап қортынды жасайды. Еңбек Ағаш түптеріне қар үю. <i>Мақсаты:</i> ағаштарға деген қамқорлық сезімге тәрбиелеу.. Қимылды ойын «Аулада қандай ағаштар өседі?». <i>Мақсаты:</i> — Ағаштардың аттарын есте сақтауларын тиянақтау;</p>	<p>Ұя тапса шаттанып. Жем іздейді байғұстар, Қардың астын ақтарып. Балаларға сұрақтар: * Балалар, сендер қарғаның қалай дыбыстайтынын білесіндер ме? (қар...қар). * Қарғаның түсі қандай? * Оның басқа құстардан қандай айырмашылығы бар? * Иә, қарға қыстап қалатын құс. Ол көбіне ағаштың басына шығып, айналаны бақылап отырады. Қарғаның мамығы қалың, тұмсығы мықты болады. Қарғалар ешқандай тамақ талғамайды, көзіне түскендердің бәрін: дәндерді, тұқымдарды, жәндіктер мен құрттарды, тіпті ұсақ жәндіктер мен құстарды да жейді. Еңбек Алаңды қардан тазалау. <i>Мақсаты: ұжыммен бірлесе жұмыс істеуге деген ықыласын тәрбиелеу</i> Қимылды ойын: «Бәйге». <i>Мақсаты: жүкіру жылдамдығын, ептілігін, қызығушылығын дамыту.</i></p>	<p>Алдыға бастырмай. Баларға сұрақтар ♦ Бүгін ауа райы қандай? (<i>суық, желді, аязды</i>) ♦ Қыс мезгілінде желді қалай атайды? (<i>боран, үскірік</i>) ♦ Бүгін жел қай жақтан соғып тұр? Оны қалай анықтауға болады? (компаспен, зырылдауықпен) ♦ Жел қалай пайда болады? ♦ <i>Тәрбиеші түсіндіреді: Күн ауаны бірдей жылытпайды, бір жерде-жылы, бір жерде-суық. Жылы ауа жозары көтеріледі, суық ауа төмен түседі. Ауаның қозғалысынан жел пайда болады.</i> Еңбек Сырғанақ төбешік соғу <i>Мақсаты:</i> бір-біріне деген жағымды көзқараста болуға тәрбиелеу. Қимылды ойын «ең мерген кім?». <i>Мақсаты:</i> — Заттарды лактыруға жаттықтыру; — Көзбен мөлшерлей білулерін дамыту. — «Ағаш суретін</p>	<p>♦ Аялдамаға автобустардан басқа тағы қандай көліктер тоқтайды? (<i>Маршруттар, таксилер.</i>) ♦ Автобустың қай есіктен міну керек? (<i>алдыңғы</i>) ♦ Қай есіктен шығу керек?? (<i>артқы</i>) ♦ Автобустың қай жағынан айналып өту керек? (<i>арт жағынан</i>) ♦ Неге? (<i>жолда келе жатқан көліктер жақсы көрінеді</i>) ♦ Сен автобуста келе жатырсың. Бос орындар жоқ. Автобустың қарт кісі мінді. Сен не істейсің? Неге? ♦ Жолдан қалай өту керек? (<i>асықпай, үлкендермен бірге, алдымен сол жаққа, сонан соң оң жаққа қарау керек</i>) ♦ Бағдаршамның қай түсінде өту керек? (<i>жасыл</i>) Еңбек: Аула тазалаушыға көмектесу. <i>Мақсаты:</i> еңбекке деген оң көзқарастарын тәрбиелеу, тапсырманы жауапкершілікпен орындауға баулу. Қимылды ойын «Жүргізушілер және жаяулар». — <i>Мақсаты: Жолда жүру ережесін сақтауға тәрбиелеу</i></p>
--	--	---	---	--

		— Сөздік қорларын байыту; — Табиғатқа қамқорлықпен қарауға тәрбиелеу.		сал». <i>Мақсаты: қар бетіне әртүрлі ағаш суретін сала білулерін бекіту.</i>	Жаттығу ойындары Қозғалыстарын дамыту. <i>Мақсаты: 20 см биіктікке секіру дағдыларын бекіту.</i>
Серуеннен оралу	Топқа оралу кезінде қатарға тұруды дағдыландыру. Асықпай педагогтің артынан жүру, жұптасып жүруді үйрету. Өз шкафтарын тану дағдысын қалыптастыру. Топта киетін аяқ киімдерін өз бетінше ауыстырып, киюін үйрету. (дербес қимыл әрекеті).	Топқа оралу кезінде қатарға тұруды дағдыландыру. Асықпай педагогтің артынан жүру, жұптасып жүруді үйрету. Өз шкафтарын тану дағдысын қалыптастыру. Топта киетін аяқ киімдерін өз бетінше ауыстырып, киюін үйрету. (дербес қимыл әрекеті).	Топқа оралу кезінде қатарға тұруды дағдыландыру. Асықпай педагогтің артынан жүру, жұптасып жүруді үйрету. Өз шкафтарын тану дағдысын қалыптастыру. Топта киетін аяқ киімдерін өз бетінше ауыстырып, киюін үйрету. (дербес қимыл әрекеті).	Топқа оралу кезінде қатарға тұруды дағдыландыру. Асықпай педагогтің артынан жүру, жұптасып жүруді үйрету. Өз шкафтарын тану дағдысын қалыптастыру. Топта киетін аяқ киімдерін өз бетінше ауыстырып, киюін үйрету. (дербес қимыл әрекеті).	Топқа оралу кезінде қатарға тұруды дағдыландыру. Асықпай педагогтің артынан жүру, жұптасып жүруді үйрету. Өз шкафтарын тану дағдысын қалыптастыру. Топта киетін аяқ киімдерін өз бетінше ауыстырып, киюін үйрету. (дербес қимыл әрекеті).
Түскі ас	Түскі ас алдында гигиеналық шараларды орындау : қолды дұрыс жуу, өз орамалының орнын білу, қолды дұрыс сүрту, орамалды ілу көркем сөз қолдану, мысалы «Сылдырлайды мөлдір су, мөлдір суға қолыңды жу» Балаларды үстел басында дұрыс отыру, үстелге қойылған ыдыстар мен заттарды таныстыруды жалғастыру (мәдени-гигиеналық дағдылар, өзіне-өзі қызмет ету, кезекшілердің еңбек әрекеті)	Түскі ас алдында гигиеналық шараларды орындау : қолды дұрыс жуу, өз орамалының орнын білу, қолды дұрыс сүрту, орамалды ілу көркем сөз қолдану, мысалы «Сылдырлайды мөлдір су, мөлдір суға қолыңды жу» Балаларды үстел басында дұрыс отыру, үстелге қойылған ыдыстар мен заттарды таныстыруды жалғастыру (мәдени-гигиеналық дағдылар, өзіне-өзі әрекеті)	Түскі ас алдында гигиеналық шараларды орындау : қолды дұрыс жуу, өз орамалының орнын білу, қолды дұрыс сүрту, орамалды ілу көркем сөз қолдану, мысалы «Сылдырлайды мөлдір су, мөлдір суға қолыңды жу» Балаларды үстел басында дұрыс отыру, үстелге қойылған ыдыстар мен заттарды таныстыруды жалғастыру (мәдени-гигиеналық дағдылар, өзіне-өзі әрекеті)	Түскі ас алдында гигиеналық шараларды орындау : қолды дұрыс жуу, өз орамалының орнын білу, қолды дұрыс сүрту, орамалды ілу көркем сөз қолдану, мысалы «Сылдырлайды мөлдір су, мөлдір суға қолыңды жу» Балаларды үстел басында дұрыс отыру, үстелге қойылған ыдыстар мен заттарды таныстыруды жалғастыру (мәдени-гигиеналық дағдылар, өзіне-өзі әрекеті)	Түскі ас алдында гигиеналық шараларды орындау : қолды дұрыс жуу, өз орамалының орнын білу, қолды дұрыс сүрту, орамалды ілу көркем сөз қолдану, мысалы «Сылдырлайды мөлдір су, мөлдір суға қолыңды жу» Балаларды үстел басында дұрыс отыру, үстелге қойылған ыдыстар мен заттарды таныстыруды жалғастыру (мәдени-гигиеналық дағдылар, өзіне-өзі әрекеті)

		қызмет ету, кезекшілердің еңбек әрекеті)		қызмет ету, кезекшілердің еңбек әрекеті)	
Күндізгі ұйқы	Киім түймелерін, сырмаларын өздігінше ағытуды қалыптастыру. Киімдерін ұқыпты орындыққа іліп (немесе арнайы сөреге) қоюды үйрету. Өз төсек орнын тауып жатуды үйрету. Балалардың тыныш ұйықтауы үшін жайы баяу музыка тыңдау. Бесік жырын айтып беру (өзіне-өзі қызмет ету дағдылары, ірі және ұсақ моториканы дамыту) Балалардың тыныш ұйықтауы үшін жайы баяу музыка тыңдау. (Музыка)	Киім түймелерін, сырмаларын өздігінше ағытуды қалыптастыру. Киімдерін ұқыпты орындыққа іліп (немесе арнайы сөреге) қоюды үйрету. Өз төсек орнын тауып жатуды үйрету. Балалардың тыныш ұйықтауы үшін жайы баяу музыка тыңдау. Бесік жырын айтып беру (өзіне-өзі қызмет ету дағдылары, ірі және ұсақ моториканы дамыту) Балалардың тыныш ұйықтауы үшін жайы баяу музыка тыңдау. (Музыка)	Киім түймелерін, сырмаларын өздігінше ағытуды қалыптастыру. Киімдерін ұқыпты орындыққа іліп (немесе арнайы сөреге) қоюды үйрету. Өз төсек орнын тауып жатуды үйрету. Балалардың тыныш ұйықтауы үшін жайы баяу музыка тыңдау. Бесік жырын айтып беру (өзіне-өзі қызмет ету дағдылары, ірі және ұсақ моториканы дамыту) Балалардың тыныш ұйықтауы үшін жайы баяу музыка тыңдау. (Музыка)	Киім түймелерін, сырмаларын өздігінше ағытуды қалыптастыру. Киімдерін ұқыпты орындыққа іліп (немесе арнайы сөреге) қоюды үйрету. Өз төсек орнын тауып жатуды үйрету. Балалардың тыныш ұйықтауы үшін жайы баяу музыка тыңдау. Бесік жырын айтып беру (өзіне-өзі қызмет ету дағдылары, ірі және ұсақ моториканы дамыту) Балалардың тыныш ұйықтауы үшін жайы баяу музыка тыңдау. (Музыка)	Киім түймелерін, сырмаларын өздігінше ағытуды қалыптастыру. Киімдерін ұқыпты орындыққа іліп (немесе арнайы сөреге) қоюды үйрету. Өз төсек орнын тауып жатуды үйрету. Балалардың тыныш ұйықтауы үшін жайы баяу музыка тыңдау. Бесік жырын айтып беру (өзіне-өзі қызмет ету дағдылары, ірі және ұсақ моториканы дамыту) Балалардың тыныш ұйықтауы үшін жайы баяу музыка тыңдау. (Музыка)
Ұйқыдан біртіндеп ояту, сауықтыру шаралары	<i>Төсектен тұрып, түйіршекті және жұмсақ жолақшалармен жүруді дағдыландыру.</i> (дене жаттығулар мен белсенділігі) Киімдерін реттілікпен өздігінен киіну. Түймелерін қадау, сырмаларын сыру, аяқ киімдерін дұрыс киюді үйрету. (өзіне-өзі қызмет ету дағдылары, ірі және ұсақ моториканы дамыту)	<i>Төсектен тұрып, түйіршекті және жұмсақ жолақшалармен жүруді дағдыландыру.</i> (дене жаттығулар мен белсенділігі) Киімдерін реттілікпен өздігінен киіну. Түймелерін қадау, сырмаларын сыру, аяқ киімдерін дұрыс киюді үйрету. (өзіне-өзі қызмет ету дағдылары, ірі және	<i>Төсектен тұрып, түйіршекті және жұмсақ жолақшалармен жүруді дағдыландыру.</i> (дене жаттығулар мен белсенділігі) Киімдерін реттілікпен өздігінен киіну. Түймелерін қадау, сырмаларын сыру, аяқ киімдерін дұрыс киюді үйрету. (өзіне-өзі қызмет ету дағдылары, ірі және дамыту)	<i>Төсектен тұрып, түйіршекті және жұмсақ жолақшалармен жүруді дағдыландыру.</i> (дене жаттығулар мен белсенділігі) Киімдерін реттілікпен өздігінен киіну. Түймелерін қадау, сырмаларын сыру, аяқ киімдерін дұрыс киюді үйрету. (өзіне-өзі қызмет ету дағдылары, ірі және дамыту)	<i>Төсектен тұрып, түйіршекті және жұмсақ жолақшалармен жүруді дағдыландыру.</i> (дене жаттығулар мен белсенділігі) Киімдерін реттілікпен өздігінен киіну. Түймелерін қадау, сырмаларын сыру, аяқ киімдерін дұрыс киюді үйрету. (өзіне-өзі қызмет ету дағдылары, ірі және дамыту)

	Қолдарын жуу, құрғатып сүрту, сүлгіні өз орнына іліп қоюды үйрету. (мәдени-гигиеналық дағдылар).	ұсақ моториканы дамыту) Қолдарын жуу, құрғатып сүрту, сүлгіні өз орнына іліп қоюды үйрету. (мәдени-гигиеналық дағдылар).	Қолдарын жуу, құрғатып сүрту, сүлгіні өз орнына іліп қоюды үйрету. (мәдени-гигиеналық дағдылар).	ұсақ моториканы дамыту) Қолдарын жуу, құрғатып сүрту, сүлгіні өз орнына іліп қоюды үйрету. (мәдени-гигиеналық дағдылар).	Қолдарын жуу, құрғатып сүрту, сүлгіні өз орнына іліп қоюды үйрету. (мәдени-гигиеналық дағдылар).
Бесін ас	Ересектің бақылауымен бетін, қолдарын ластанған кезде және тамақтың алдында өз бетінше жуу, беті мен қолын жеке орамалмен құрғатып сүрту, ересектің көмегімен өзін ретке келтіруін қалыптастыру.Өз орнын тауып отыру. Үстел басында қарапайым мінез-құлық дағдыларын қалыптастыру: нанды үгітпеу, тамақты ауызды жауып шайнау, ауызды тамаққа толтырып сөйлемеу. Тамақтанып болғаннан кейін алғыс айтуды үйрету (мәдени-гигиеналық дағдылар, өзіне-өзі қызмет ету) Суды, тамақты, энергияны үнемді тұтыну» - табиғи ресурстарға ұқыпты қарауды қалыптастыру Бір тұтас тәрбие	Ересектің бақылауымен бетін, қолдарын ластанған кезде және тамақтың алдында өз бетінше жуу, беті мен қолын жеке орамалмен құрғатып сүрту, ересектің көмегімен өзін ретке келтіруін қалыптастыру.Өз орнын тауып отыру. Үстел басында қарапайым мінез-құлық дағдыларын қалыптастыру: нанды үгітпеу, тамақты ауызды жауып шайнау, ауызды тамаққа толтырып сөйлемеу. Тамақтанып болғаннан кейін алғыс айтуды үйрету (мәдени-гигиеналық дағдылар, өзіне-өзі қызмет ету) Суды, тамақты, энергияны үнемді тұтыну» - табиғи ресурстарға ұқыпты қарауды	Ересектің бақылауымен бетін, қолдарын ластанған кезде және тамақтың алдында өз бетінше жуу, беті мен қолын жеке орамалмен құрғатып сүрту, ересектің көмегімен өзін ретке келтіруін қалыптастыру.Өз орнын тауып отыру. Үстел басында қарапайым мінез-құлық дағдыларын қалыптастыру: нанды үгітпеу, тамақты ауызды жауып шайнау, ауызды тамаққа толтырып сөйлемеу. Тамақтанып болғаннан кейін алғыс айтуды үйрету (мәдени-гигиеналық дағдылар, өзіне-өзі қызмет ету) Суды, тамақты, энергияны үнемді тұтыну» - табиғи ресурстарға ұқыпты қарауды	Ересектің бақылауымен бетін, қолдарын ластанған кезде және тамақтың алдында өз бетінше жуу, беті мен қолын жеке орамалмен құрғатып сүрту, ересектің көмегімен өзін ретке келтіруін қалыптастыру.Өз орнын тауып отыру. Үстел басында қарапайым мінез-құлық дағдыларын қалыптастыру: нанды үгітпеу, тамақты ауызды жауып шайнау, ауызды тамаққа толтырып сөйлемеу. Тамақтанып болғаннан кейін алғыс айтуды үйрету (мәдени-гигиеналық дағдылар, өзіне-өзі қызмет ету) Суды, тамақты, энергияны үнемді тұтыну» - табиғи ресурстарға ұқыпты қарауды	Ересектің бақылауымен бетін, қолдарын ластанған кезде және тамақтың алдында өз бетінше жуу, беті мен қолын жеке орамалмен құрғатып сүрту, ересектің көмегімен өзін ретке келтіруін қалыптастыру.Өз орнын тауып отыру. Үстел басында қарапайым мінез-құлық дағдыларын қалыптастыру: нанды үгітпеу, тамақты ауызды жауып шайнау, ауызды тамаққа толтырып сөйлемеу. Тамақтанып болғаннан кейін алғыс айтуды үйрету (мәдени-гигиеналық дағдылар, өзіне-өзі қызмет ету) Суды, тамақты, энергияны үнемді тұтыну» - табиғи ресурстарға ұқыпты қарауды

		қалыптастыру Бір тұтас тәрбие		қалыптастыру Бір тұтас тәрбие	
Балалардың дербес іс-әрекеті (қимылдық, ұлттық, сюжетті-рөлдік, үстел үсті-баспа және басқа ойындар), бейнелеу іс-әрекеті, кітап қарау және басқалары)	<p>Видео материал көру Қазақстан дегеніміз не? Сұрағына балалардың жауап беруін жетілдіру. Ересектердің сөзін тыңдау және түсінуін жетілдіру (сөйлеуді дамыту)</p> <p>Қызыл, сары, жасыл, көк, қара, ақ негізгі түстермен олардың реңктерін (қызғылт, көгілдір, сұр) қолдануды үйрету. Ішінен көк түсті тану. Туда бейнеленген күнді салуды үйрету.</p> <p>Сурет салуда қауіпсіздікті сақтауға, ұқыптылыққа баулу.</p> <p>(Сурет салу)</p> <p>Құрылыс заттарынан күн бейнесін құрастыру (Құрастыру)</p>	<p>Қазақстанды мекендейтін ерекше жануарлар туралы мультфильмдер, ертегілер көргеннен кейін балаларды арды алған әсерлерімен бөлісуге үйрету (сөйлеуді дамыту және көркем әдебиет)</p> <p>Қазақстанды мекендейтін жабайы жануарлар жайлы түсініктерін қалыптастыру, табиғат бұрышын мекендеушілерді бақылаудағы олардың алыптастыру.</p> <p>(Қоршаған ортамен таныстыру)</p>	<p>«Менің қалам, балабақшам» тақырыбында әңгімелесу. Кітаптардан суреттер қарау. (сөйлеуді дамыту және көркем әдебиет)</p> <p>Фланелеграф тақтасына үйдің және балабақшаның заттарын тауып жапсырту. (Жапсыру)</p>	<p>Кітаптан балалардың сұраныстары бойынша ертегілер оқып беру. Көрген ертегілерінен кейін балаларды алған әсерлерімен бөлісуге үйрету (сөйлеуді дамыту және көркем әдебиет)</p> <p>Топтағы ойыншықтарды салыстыру. Өлшемдері қарама-қарсы және бірдей заттарды салыстыруда шаманың бөлінген белгісі бойынша (ұзындығы, ені, биіктігі, жалпы шамасы бойынша) бір затты екінші затпен бөліп және жанына ою тәсілдері арқылы салыстыруды үйрету (математика негіздері)</p>	<p>Терезеге қарап қай мезгіл екенін қандай белгілері арқылы тануға болатынын атайы. Қар мұз туралы не білетіндерін сұрау. Суреттермен даладағы табиғатты салыстыру. Кітаптардан қыста ойнап жүрген балалардың суретін көрсету. Қар түйіршіктерін нысанға лақтыруға болатынын айтып, доптарды себетке лақтырып ойнау. қағаздарды умаждап қар түйіршіктерін жасату. Оны да себетке дәлдеп лақтыру. (сөйлеуді дамыту, көркем әдебиет, құрастыру)</p>
Балалармен жеке жұмыс	<p>..... сурет салу кезінде қарындашты, фломастерді, қылқаламды қолында еркін ұстауға үйрету</p>	<p>..... алақанға салып тік және дөңгелетіп үйрету;</p> <p>-ұқыпты жұмыс жасай алады: желімнің қалдықтарын сүртуге майлықты пайдалануға үйрету</p>	<p>..... балаларға арналған музыкалық аспаптарды ажыратуға және атауға үйрету</p>	<p>..... оюының бөліктері туралы ұғымдарға ие; -кескішпен түрлі безендірулер жасап үйрету</p>	<p>..... мазмұнды композицияның бейнесін салу дағдыларын игерту; -қоршаған әлемнің әсемдігін эмоционалды қабылдап үйрету.</p>

Серуенге дайындық	Киініп-шешіну кезінде киімдерін белгілі тәртіппен киюге және шешуге жаттықтыру. Киіміндегі ұқыпсыздықты байқап, оны өз бетінше немесе ересектердің көмегімен жоюға, қол орамалды пайдалануға үйретуді жалғастыру. Қатармен жұптасып жүруді, қатарды бұзбауды үйрету. Таза ауада қандай ойындар ойнайтынын балалармен жоспарлау. (сөйлеуді дамыту, өзіне-өзі қызмет ету дағдылары, ірі және ұсақ моториканы дамыту).	Киініп-шешіну кезінде киімдерін белгілі тәртіппен киюге және шешуге жаттықтыру. Киіміндегі ұқыпсыздықты байқап, оны өз бетінше немесе ересектердің көмегімен жоюға, қол орамалды пайдалануға үйретуді жалғастыру. Қатармен жұптасып жүруді, қатарды бұзбауды үйрету. Таза ауада қандай ойындар ойнайтынын балалармен жоспарлау. (сөйлеуді дамыту, өзіне-өзі қызмет ету дағдылары, ірі және ұсақ моториканы дамыту).	Киініп-шешіну кезінде киімдерін белгілі тәртіппен киюге және шешуге жаттықтыру. Киіміндегі ұқыпсыздықты байқап, оны өз бетінше немесе ересектердің көмегімен жоюға, қол орамалды пайдалануға үйретуді жалғастыру. Қатармен жұптасып жүруді, қатарды бұзбауды үйрету. Таза ауада қандай ойындар ойнайтынын балалармен жоспарлау. (сөйлеуді дамыту, өзіне-өзі қызмет ету дағдылары, ірі және ұсақ моториканы дамыту).	Киініп-шешіну кезінде киімдерін белгілі тәртіппен киюге және шешуге жаттықтыру. Киіміндегі ұқыпсыздықты байқап, оны өз бетінше немесе ересектердің көмегімен жоюға, қол орамалды пайдалануға үйретуді жалғастыру. Қатармен жұптасып жүруді, қатарды бұзбауды үйрету. Таза ауада қандай ойындар ойнайтынын балалармен жоспарлау. (сөйлеуді дамыту, өзіне-өзі қызмет ету дағдылары, ірі және ұсақ моториканы дамыту).	Киініп-шешіну кезінде киімдерін белгілі тәртіппен киюге және шешуге жаттықтыру. Киіміндегі ұқыпсыздықты байқап, оны өз бетінше немесе ересектердің көмегімен жоюға, қол орамалды пайдалануға үйретуді жалғастыру. Қатармен жұптасып жүруді, қатарды бұзбауды үйрету. Таза ауада қандай ойындар ойнайтынын балалармен жоспарлау. (сөйлеуді дамыту, өзіне-өзі қызмет ету дағдылары, ірі және ұсақ моториканы дамыту).
Серуен	Балаларға қалауы бойынша аулаға ойыншықтарды алып, шығуына мүмкіндік беру. Еркін ойындар Қ/о:Қоян мен қасқыр	Құрастыру ойыншықтарынан қарапайым құрылыстар құрстырғызу. (құрастыру) Қ/о: Тырналар-тырналар	Ауладағы тазалықты сақтау ережелерімен таныстыруды жалғастыру. Қ/о: Тышқандар мен мысық	Көңілді музыкамен би қимылдарын жасауды жетілдіру. (музыка) Доппен ойындар. Қ/о: «Күміс алу»	Қ/о «Торғайлар мен автомобиль» Бүгінгі күннің ерекше сәттері жайында әңгімелесу
Серуеннен оралу	Топқа оралу кезінде жылдам қатарға тұруды дағдыландыру. Асықпай бір-бірін итермей жүруді үйрету. Топта киетін аяқ киімдерін өз бетінше ауыстырып, киюін қалыптастыру. Жұмбақтар шешу, өлеңдер, әндер жаңылтпаштар,	Топқа оралу кезінде жылдам қатарға тұруды дағдыландыру. Асықпай бір-бірін итермей жүруді үйрету. Топта киетін аяқ киімдерін өз бетінше ауыстырып, киюін қалыптастыру. Жұмбақтар шешу,	Топқа оралу кезінде жылдам қатарға тұруды дағдыландыру. Асықпай бір-бірін итермей жүруді үйрету. Топта киетін аяқ киімдерін өз бетінше ауыстырып, киюін қалыптастыру. Жұмбақтар шешу, өлеңдер, әндер жаңылтпаштар,	Топқа оралу кезінде жылдам қатарға тұруды дағдыландыру. Асықпай бір-бірін итермей жүруді үйрету. Топта киетін аяқ киімдерін өз бетінше ауыстырып, киюін қалыптастыру. Жұмбақтар шешу,	Топқа оралу кезінде жылдам қатарға тұруды дағдыландыру. Асықпай бір-бірін итермей жүруді үйрету. Топта киетін аяқ киімдерін өз бетінше ауыстырып, киюін қалыптастыру. Жұмбақтар шешу, өлеңдер, әндер жаңылтпаштар,

	санамақтар және т.б. жаттау (көркем әрекет, дербес ойын әрекеті).	өлеңдер, әндер жаңылтпаштар, санамақтар және т.б. жаттау (көркем әрекет, дербес ойын әрекеті).	санамақтар және т.б. жаттау (көркем әрекет, дербес ойын әрекеті).	өлеңдер, әндер жаңылтпаштар, санамақтар және т.б. жаттау (көркем әрекет, дербес ойын әрекеті).	санамақтар және т.б. жаттау (көркем әрекет, дербес ойын әрекеті).
Кешкі ас	Ересектің бақылауымен бетін, қолдарын ластанған кезде және тамақтың алдында өз бетінше жуу, беті мен қолын жеке орамалмен құрғатып сүрту, ересектің көмегімен өзін ретке келтіруін қалыптастыру. Өз орнын тауып отыру. Үстел басында қарапайым мінез-құлық дағдыларын қалыптастыру: нанды үгітпеу, тамақты ауызды жауып шайнау, ауызды тамаққа толтырып сөйлемеу. Тамақтанып болғаннан кейін алғыс айтуды үйрету (мәдени-гигиеналық дағдылар, өзіне-өзі қызмет ету) Суды, тамақты, энергияны үнемді тұтыну» - табиғи ресурстарға ұқыпты қарауды қалыптастыру Бір тұтас тәрбие	Ересектің бақылауымен бетін, қолдарын ластанған кезде және тамақтың алдында өз бетінше жуу, беті мен қолын жеке орамалмен құрғатып сүрту, ересектің көмегімен өзін ретке келтіруін қалыптастыру. Өз орнын тауып отыру. Үстел басында қарапайым мінез-құлық дағдыларын қалыптастыру: нанды үгітпеу, тамақты ауызды жауып шайнау, ауызды тамаққа толтырып сөйлемеу. Тамақтанып болғаннан кейін алғыс айтуды үйрету (мәдени-гигиеналық дағдылар, өзіне-өзі қызмет ету) Суды, тамақты, энергияны үнемді тұтыну» - табиғи ресурстарға ұқыпты қарауды қалыптастыру Бір тұтас тәрбие	Ересектің бақылауымен бетін, қолдарын ластанған кезде және тамақтың алдында өз бетінше жуу, беті мен қолын жеке орамалмен құрғатып сүрту, ересектің көмегімен өзін ретке келтіруін қалыптастыру. Өз орнын тауып отыру. Үстел басында қарапайым мінез-құлық дағдыларын қалыптастыру: нанды үгітпеу, тамақты ауызды жауып шайнау, ауызды тамаққа толтырып сөйлемеу. Тамақтанып болғаннан кейін алғыс айтуды үйрету (мәдени-гигиеналық дағдылар, өзіне-өзі қызмет ету) Суды, тамақты, энергияны үнемді тұтыну» - табиғи ресурстарға ұқыпты қарауды қалыптастыру Бір тұтас тәрбие	Ересектің бақылауымен бетін, қолдарын ластанған кезде және тамақтың алдында өз бетінше жуу, беті мен қолын жеке орамалмен құрғатып сүрту, ересектің көмегімен өзін ретке келтіруін қалыптастыру. Өз орнын тауып отыру. Үстел басында қарапайым мінез-құлық дағдыларын қалыптастыру: нанды үгітпеу, тамақты ауызды жауып шайнау, ауызды тамаққа толтырып сөйлемеу. Тамақтанып болғаннан кейін алғыс айтуды үйрету (мәдени-гигиеналық дағдылар, өзіне-өзі қызмет ету) Суды, тамақты, энергияны үнемді тұтыну» - табиғи ресурстарға ұқыпты қарауды қалыптастыру Бір тұтас тәрбие	Ересектің бақылауымен бетін, қолдарын ластанған кезде және тамақтың алдында өз бетінше жуу, беті мен қолын жеке орамалмен құрғатып сүрту, ересектің көмегімен өзін ретке келтіруін қалыптастыру. Өз орнын тауып отыру. Үстел басында қарапайым мінез-құлық дағдыларын қалыптастыру: нанды үгітпеу, тамақты ауызды жауып шайнау, ауызды тамаққа толтырып сөйлемеу. Тамақтанып болғаннан кейін алғыс айтуды үйрету (мәдени-гигиеналық дағдылар, өзіне-өзі қызмет ету) Суды, тамақты, энергияны үнемді тұтыну» - табиғи ресурстарға ұқыпты қарауды қалыптастыру Бір тұтас тәрбие

<p>Балалардың дербес іс-әрекеті (қимылдық, ұлттық, сюжетті-рөлдік, үстел үсті-баспа және басқа ойындар), бейнелеу іс-әрекеті, кітап қарау және басқалары)</p>	<p>Туды көрсету оның көлемі түсі пішіні туралы айту. «Артығын тап» дидактикалық ойынын ойнату. (математика негіздері) Күннің мүсінін жасату. (Мүсіндеу) Көк параққа күнді жапсыру. (Жапсыру)</p>	<p>Балалардың қалауы бойынша орталықтарға бөлу. Қалауы бойынша геометриялық пішіндер арқылы жануарлардың суреттерін бояту, тұзды қамырды пайдаланып жануар мүсінін жасату. Фланелеграф тақтасына әр түрлі пішіндерден жануарларды жапсырту. (Сурет салу) (Мүсіндеу) (Жапсыру)</p>	<p>Әр түрлі құрылыс заттарын пайдаланып, балалардың қалауы бойынша әр түрлі құрылымдар жасауды үйрету (Құрастыру) Ермексаздан ағаштың мүсінін жасату. Ағаштардың суретін бояту. (Сурет салу) (Мүсіндеу)</p>	<p>Балаларды таңдауы бойынша орталықтарға бөлу Ермексаздан жануарлар жасап орманға орналастыру. Менің Қазақстаным тақырыбында композицияны фланелеграфта жапсырту (Мүсіндеу) (Жапсыру)</p>	<p>Бүгінгі ойнаған ойындары ұнады ма сұрау. Ермексазбен қар түйіршіктерін жасау. Карандаштармен суретін салу. (сурет салу, мүсіндеу)</p>
<p>Балалардың үйге қайтуы</p>	<p>Баланың бүгінгі жетістігі туралы әңгімелесу.</p>	<p>Үйде баланың өзі киініп, өзі шешінуін қадағалап, талап етіп отыруды түсіндіру.</p>	<p>Баланың бүгінгі жетістігі, бала денсаулығы мен тамағы жөнінде әңгімелесу.</p>	<p>Әдептілік сөздерді үйретуін ескерту.</p>	<p>Демалыс күндері күн тәртібін сақтауын ата-аналардан талап ету.</p>

Тәрбиелеу-білім беру процесінің циклограммасы
Желтоқсан айы 3 апта

Мектепке дейінгі ұйым : “MDU Baqytty bala” балабақшасы

Топ: “Ботақан” ортаңғы тобы

Балалардың жасы: 3 жас

Қандай кезеңге жасалды(апта күндерін, айды, жылды көрсету): (16.12.24ж-20.12.24ж)

Күн тәртібінің үлгісі	Дүйсенбі 16.12.2024ж	Сейсенбі 17.12.2024ж	Сәрсенбі 18.12.2024ж	Бейсенбі 19.12.2024ж	Жұма 20.12.2024ж
Балаларды қабылдау		Көтеріңкі көңіл күймен қарсы алу	Әсем әуенмен қарсы алу	Көтеріңкікөңілкүйменқарсыалу	Саусақтаатрыныңкейіпкерлеріарқылықарсыалу
Ата-аналармен немесе баланың басқа заңды өкілдерімен әңгімелесу, кеңес беру		Баланың бойындағы өзгерістер мен ерекшеліктер жайлы әңгіме Күй қосу, күй күмбірі	Баланың үйдегі көңіл күйін сұрау Күй қосу, күй күмбірі	Баланың бойындағы өзгерістер мен ерекшеліктер жайлы әңгіме Күй қосу, күй күмбірі	Баланың тәртібі мен денсаулығы жайлы әңгіме Күй қосу, күй күмбірі
Балалардың іс-әрекеті (ойын, танымдық, коммуникативтік, шығармашылық, эксперименталдық, еңбек, қимыл, бейнелеу, дербес және басқалары)		«Тазалық –денсаулық кепілі» Таза бала мұнтаздай Сүйсінеді қараған. Ұқышты деп бұл қандай Жақсы көрер бар адам. Коммуникативтік дағдылар	Саусақ ойыны «Кірпі» Момақанмын алайда Тікенім көп абайла Кіріп кетсе қолыңа, Өкпелеме, жарайма Коммуникативтік дағдылар	Балаларға қазақ халқының киіз басу дәстүрін таныстыру.- Ұсақ моториканы, шыдамдылықты және ұжымдық жұмысты дамыту.- Шығармашылық және эстетикалық қабілеттерін арттыру. Бір тұтас тәрбие	Үйдегі және даладағы жануарлардың айырмашылығы жайлы түсіндіру,қауіпсіздік шараларына үйрету Қауіпсіздік ережелері
Ертеңгілік жаттығу		Желтоқсан айына арналған таңертеңгі жаттығулар кешені (Жалпы дамытушы жаттығулар, қимыл белсенділігі, ойын әрекеті).Әнұран орындау	Желтоқсан айына арналған таңертеңгі жаттығулар кешені (Жалпы дамытушы жаттығулар, қимыл белсенділігі, ойын әрекеті).Әнұран орындау	Желтоқсан айына арналған таңертеңгі жаттығулар кешені (Жалпы дамытушы жаттығулар, қимыл белсенділігі, ойын әрекеті).Әнұран орындау	Желтоқсан айына арналған таңертеңгі жаттығулар кешені (Жалпы дамытушы жаттығулар, қимыл белсенділігі, ойын әрекеті).Әнұран орындау

Таңғы ас		<p>Таңғы ас алдында қолдарын сумен сабындап жуу мәдениетін қалыптастыру. Жеңдерін өз бетімен түру, жуыну кезінде киімді суламау, жуыну кезінде суды шашыратпау білігін бекіту. Өз орнын тауып отыру. Үстел басында қарапайым мінез-құлық дағдыларын қалыптастыру: нанды үгітпеу, тамақты ауызды жауып шайнау, ауызды тамаққа толтырып сөйлемей. Тамақтанып болғаннан кейін алғыс айтуды үйрету (мәдени-гигиеналық дағдылар, өзіне-өзі қызмет ету, кезекшілердің еңбек әрекеті) Суды, тамақты, энергияны үнемді тұтыну» - табиғи ресурстарға ұқыпты қарауды қалыптастыру Бір тұтас тәрбие</p>	<p>Таңғы ас алдында қолдарын сумен сабындап жуу мәдениетін қалыптастыру. Жеңдерін өз бетімен түру, жуыну кезінде киімді суламау, жуыну кезінде суды шашыратпау білігін бекіту. Өз орнын тауып отыру. Үстел басында қарапайым мінез-құлық дағдыларын қалыптастыру: нанды үгітпеу, тамақты ауызды жауып шайнау, тамаққа толтырып сөйлемей. Тамақтанып болғаннан кейін алғыс айтуды үйрету (мәдени-гигиеналық дағдылар, өзіне-өзі қызмет ету, кезекшілердің еңбек әрекеті) Суды, тамақты, энергияны үнемді тұтыну» - табиғи ресурстарға ұқыпты қарауды қалыптастыру Бір тұтас тәрбие</p>	<p>Таңғы ас алдында қолдарын сумен сабындап жуу мәдениетін қалыптастыру. Жеңдерін өз бетімен түру, жуыну кезінде киімді суламау, жуыну кезінде суды шашыратпау білігін бекіту. Өз орнын тауып отыру. Үстел басында қарапайым мінез-құлық дағдыларын қалыптастыру: нанды үгітпеу, тамақты ауызды жауып шайнау, ауызды тамаққа толтырып сөйлемей. Тамақтанып болғаннан кейін алғыс айтуды үйрету (мәдени-гигиеналық дағдылар, өзіне-өзі қызмет ету, кезекшілердің еңбек әрекеті) Суды, тамақты, энергияны үнемді тұтыну» - табиғи ресурстарға ұқыпты қарауды қалыптастыру Бір тұтас тәрбие</p>	<p>Таңғы ас алдында қолдарын сумен сабындап жуу мәдениетін қалыптастыру. Жеңдерін өз бетімен түру, жуыну кезінде киімді суламау, жуыну кезінде суды шашыратпау білігін бекіту. Өз орнын тауып отыру. Үстел басында қарапайым мінез-құлық дағдыларын қалыптастыру: нанды үгітпеу, тамақты ауызды жауып шайнау, тамаққа толтырып сөйлемей. Тамақтанып болғаннан кейін алғыс айтуды үйрету (мәдени-гигиеналық дағдылар, өзіне-өзі қызмет ету, кезекшілердің еңбек әрекеті) Суды, тамақты, энергияны үнемді тұтыну» - табиғи ресурстарға ұқыпты қарауды қалыптастыру Бір тұтас тәрбие</p>
Ұйымдастырылған іс-әрекетті өткізуге дайындық (бұдан әрі – ҮІӨ)		<p>Құрастыру дағдыларын дамыту, негізгі құрылыс бөлшектерін:</p>	<p>Дөңгелек пішінді (шарлар, бұлттар, күн) заттарды бейнелеуді.</p>	<p>Ойнап болғаннан кейін бөлшектерді жинауға, қауіпсіздік техникасы ережелерін сақтауға, ұқыпты</p>	<p>Қызыл, сары, жасыл, көк, қара, ақ негізгі түстер мен олардың реңктерін</p>

		цилиндрлер, үшбұрыштар, призмаларды ажырата білуге, атауға және қолдануға үйрету.	Қылқаламмен бояуда оны бояуға ақырын батыруды, алынғанартық бояуды құтының шетіне қылқаламды ақырын басынан басып, ағызыпжіберіп бояуды үйрету.	лыққа баулу.	(қызғылт,көгілдір,сұр)қолдануды үйрету. Суретсалудақауіпсіздіктіс ақтауға,ұқыптылыққабаулу.
Кестеге сәйкес ҮІӨ		Музыка «Музыкалық аспаптар дүкені» Балаларға арналған музыкалық аспаптардың дауыс тембрін ажыратуға үйрету. Аспаптарда өз еріктерінше ойнауға, шығармашылыққа баулу.	Дене тәрбиесі Жалпы дамытушы жаттығулар. Негізгі қимылдар: жыланша арқаннан ұстап жүру; тоқтамай баяуқарқынмен(50-60 секундінде)жүгіру; заттарды айналыпжәнезаттардыңарасымененбектеу; бір-бірініңжанынасапқатұру Қимылды ойын: Күміс алу Спорттық жаттығулар: Шанаменсырғанау: биікеместөбеден сырғанау	Қазақ тілі Ауызекі сөйлеудің қарапайым түрлерін меңгерту, балалардың өздерінеайтылған сөзді, пікірді түсінуін қалыптастыру, алдын ала үйретілген сөйлеуүлгілерінестесактап,әңгімелесебілугебаулу.	Дене тәрбиесі Жалпы дамытушы жаттығулар. Негізгі қимылдар: шашырап, тапсырмаларды орындай отырып жүру; тоқтамай баяуқарқынмен(50-60 секундінде)жүгіру; 4-6 метр қашықтыққа тура бағытта еңбектеу; бір-бірініңжанынасапқатұру Қимылды ойын: Торғайлар мен автомобиль
2-ші таңғы ас		Таңғы ас алдында қолдарын сумен сабындап жуу мәдениетін қалыптастыру. Жеңдерін өз бетімен түру, жуыну кезінде киімді суламау, жуыну кезінде суды шашыратпау білігін бекіту. Өз орнын тауып отыру. Үстел басында қарапайым мінез-құлық	Таңғы ас алдында қолдарын сумен сабындап жуу мәдениетін қалыптастыру. Жеңдерін өз бетімен түру, жуыну кезінде киімді суламау, жуыну кезінде суды шашыратпау білігін бекіту. Өз орнын тауып отыру. Үстел басында қарапайым мінез-құлық дағдыларын қалыптастыру: нанды үгітпеу, тамақты ауызды	Таңғы ас алдында қолдарын сумен сабындап жуу мәдениетін қалыптастыру. Жеңдерін өз бетімен түру, жуыну кезінде киімді суламау, жуыну кезінде суды шашыратпау білігін бекіту. Өз орнын тауып отыру. Үстел басында қарапайым мінез-құлық	Таңғы ас алдында қолдарын сумен сабындап жуу мәдениетін қалыптастыру. Жеңдерін өз бетімен түру, жуыну кезінде суды шашыратпау білігін бекіту. Өз орнын тауып отыру. Үстел басында қарапайым мінез-құлық үгітпеу, тамақты ауызды

		дағдыларын қалыптастыру: нанды үгітпеу, тамақты ауызды жауып шайнау, ауызды тамаққа толтырып сөйлемеу	жауып шайнау, ауызды тамаққа толтырып сөйлемеу	дағдыларын қалыптастыру: нанды үгітпеу, тамақты ауызды жауып шайнау, ауызды тамаққа толтырып сөйлемеу	жауып шайнау, ауызды тамаққа толтырып сөйлемеу
Серуенге дайындық		Көрсету бойынша киімдерін киюді, қимыл белсенділігіне жағымды эмоциялық қарым-қатынас білдіруді, бұрын игерген қимылдарды өздігінен орындауды жетілдіру. Киім шкафтарын тануды қалыптастыру (өзіне-өзі қызмет ету дағдылары, ұсақ моториканы дамыту)	Көрсету бойынша киімдерін киюді, қимыл белсенділігіне жағымды эмоциялық қарым-қатынас білдіруді, бұрын игерген қимылдарды өздігінен орындауды жетілдіру. Киім шкафтарын тануды қалыптастыру (өзіне-өзі қызмет ету дағдылары, ұсақ моториканы дамыту)	Көрсету бойынша киімдерін киюді, қимыл белсенділігіне жағымды эмоциялық қарым-қатынас білдіруді, бұрын игерген қимылдарды өздігінен орындауды жетілдіру. Киім шкафтарын тануды қалыптастыру (өзіне-өзі қызмет ету дағдылары, ұсақ моториканы дамыту)	Көрсету бойынша киімдерін киюді, қимыл белсенділігіне жағымды эмоциялық қарым-қатынас білдіруді, бұрын игерген қимылдарды өздігінен орындауды жетілдіру. Киім шкафтарын тануды қалыптастыру (өзіне-өзі қызмет ету дағдылары, ұсақ моториканы дамыту)
Серуен		Аула тазалаушының еңбегін бақылауды жалғастыру; Сөздік қорларын байыту; 1. Үлкендер еңбегіне деген сүйіспеншілік және құмет сезіміне тәрбиелеу; 2. Табиғатқа және айнала қоршаған ортаға деген сүйіспеншіліктерін арттыру Бақылау барысы Тәрбиеші балаларға сұрақтар қояды: ♦ Аула тазалаушы қыста балабақша	Ағаштар туралы білімдерін бекіту; Салыстыру, сараптау, қортынды жасай білулерін дамыту. Бақылау барысы Көркем сөз «Ағаштар» М.Әлімбаев Қысында да шырайлы, Жасыл шырша ұнайды. Түні бойы жауды қар, Салбырады сәнді тал. Тау баурайы төменде, Өседі жас емендер. Ауыл сәні терек, Терек егу керек. Сырғалы қайың, ақ қайың, Баптайын, күтіп, сақтайын. Басқа ағашпен аралас,	Қарғалардың қысқы тіршілігін бақылау; Басқа құстардан айырмашылығын табу. (сыртқы түрі, дауысы, жүрісі). Бақылау барысы Көркем сөз Құстар қыста тоңады Ө. Ақыпбеков Мақсаты: Құстар қыста тоңады, Жоқ киетін ішігі. Желде қатты соғады, Қарды көзге ұшырып. Қалатындай қайта ұшпай, Ұя тапса шаттанып. Жем іздейді байғұстар,	өлі табиғат туралы білімдерін байыту; табиғат құбылыстарына деген қызығушылықтарын қалыптастыру. Бақылау барысы Көркем сөз Ұйытқыма жел Ө. Ақыпбекұлы Ұбырып-шұбырып, Ұйтқиды құбылып. Ұлпадай ақ қарды, Ұршықтай үйіріп. Ұлиды қасқырдай, Ұйтқып көз аштырмай. Екпіндей соғады, Алдыға бастырмай. Баларға сұрақтар ♦ Бүгін ауа райы қандай? (суық, желді, аязды)

	<p>ауласында не істейді? ♦ Жұмыс үшін ол қандай құралдарды пайдаланады? ♦ Ағаштарды аяздан қорғау үшін ол не істейді? ♦ Аула тазалаушы жұмысы адамдар және табиғат үшін керек пе?</p> <p>Еңбек Қуыршақ үшін қардан құрлыс тұрғызу. <i>Мақсаты:</i> — бірлесе жұмыс істеуге үйрету; — еңбексүйгіштікке тәрбиелеу. Қимылды ойын «Екі аяз» <i>Мақсаты жүкiруге жаттықтыру;</i> — Ойын ережесін сақтай білулерін тиянақтау</p>	<p>Жайқалады қарағаш Көк қарағай, қарағай, Мейірбанды анадай, Көкке бойын созады, Көпке қолын созады. Балаларға сұрақтар: ♦ Сендер тындаған өлең жолдарында қандай ағаштар туралы айтылған? ♦ Ағаштар не үшін керек? ♦ Ол адамға не береді? ♦ Қыста ағаштар бейнесі қандай болады? ♦ Қысқы, жазғы түстері бойынша басқа ағаштардан айырмашылығы бар қандай ағаштарды білесіңдер? ♦ Шырша мен қарағай туралы неге қысы-жазы бір түсте деп айтады? ♦ Ағаштардың бір-бірінен қандай айырмашылықтары болады? Зерттеу жұмысы: Балалар алаңдағы әр ағаштың бұтақтары, діндері және көрністері бойынша салыстырып, айырмашылықтарын анықтап қортынды жасайды. Еңбек Ағаш түптеріне қар үю. <i>Мақсаты:</i> ағаштарға деген қамқорлық сезімге тәрбиелеу.. Қимылды ойын «Аулада қандай ағаштар</p>	<p>Қардың астын ақтарып. Балаларға сұрақтар: * Балалар, сендер қарғаның қалай дыбыстайтынын білесіңдер ме? (қар...қар). * Қарғаның түсі қандай? * Оның басқа құстардан қандай айырмашылығы бар? * Иә, қарға қыстап қалатын құс. Ол көбіне ағаштың басына шығып, айналаны бақылап отырады. Қарғаның мамығы қалың, тұмсығы мықты болады. Қарғалар ешқандай тамақ талғамайды, көзіне түскендердің бәрін: дәндерді, тұқымдарды, жәндіктер мен құрттарды, тіпті ұсақ жәндіктер мен құстарды да жейді. Еңбек Алаңды қардан тазалау. <i>Мақсаты: ұжыммен бірлесе жұмыс істеуге деген ықыласын тәрбиелеу</i> Қимылды ойын: «Бәйге». <i>Мақсаты: жүкiру жылдамдығын, ептілігін, қызығушылығын дамыту.</i></p>	<p>♦ Қыс мезгілінде желді қалай атайды? (<i>боран, үскірік</i>) ♦ Бүгін жел қай жақтан соғып тұр? Оны қалай анықтауға болады? (компас пен, зырылдауықпен) ♦ Жел қалай пайда болады? ♦ <i>Тәрбиеші түсіндіреді: Күн ауаны бірдей жылытпайды, бір жерде-жылы, бір жерде-суық. Жылы ауа жоғары көтеріледі, суық ауа төмен түседі. Ауаның осындай қозғалысынан жел пайда болады.</i> Еңбек Сырғанақ төбешік соғу <i>Мақсаты:</i> бір-біріне деген жағымды көзқараста болуға тәрбиелеу. Қимылды ойын «ең мерген кім?». <i>Мақсаты:</i> — Заттарды лақтыруға жаттықтыру; — Көзбен мөлшерлей білулерін дамыту. — «Ағаш суретін сал». <i>Мақсаты: қар бетіне әртүрлі ағаш суретін сала білулерін бекіту.</i></p>
--	--	---	--	--

			өседі?». <p><i>Мақсаты:</i></p> <ul style="list-style-type: none"> — Ағаштардың аттарын есте сақтауларын тиянақтау; — Сөздік қорларын байыту; — Табиғатқа қамқорлықпен қарауға тәрбиелеу. <p>Жаттығу ойындары</p> <p>Қозғалыстарын дамыту:</p> <p>Аңдар биі</p> <p>Мақсаты: әртүрлі аңдар қозғалыстары арқылы ептілікке, жылдамдыққа, тапқырлыққа баулу.</p>		
Серуеннен оралу		Топқа оралу кезінде қатарға тұруды дағдыландыру. Асықпай педагогтің артынан жүру, жұптасып жүруді үйрету. Өз шкафтарын тану дағдысын қалыптастыру. Топта киетін аяқ киімдерін өз бетінше ауыстырып, киюін үйрету. (дербес қимыл әрекеті).	Топқа оралу кезінде қатарға тұруды дағдыландыру. Асықпай педагогтің артынан жүру, жұптасып жүруді үйрету. Өз шкафтарын тану дағдысын қалыптастыру. Топта киетін аяқ киімдерін өз бетінше ауыстырып, киюін үйрету. (дербес қимыл әрекеті).	Топқа оралу кезінде қатарға тұруды дағдыландыру. Асықпай педагогтің артынан жүру, жұптасып жүруді үйрету. Өз шкафтарын тану дағдысын қалыптастыру. Топта киетін аяқ киімдерін өз бетінше ауыстырып, киюін үйрету. (дербес қимыл әрекеті).	Топқа оралу кезінде қатарға тұруды дағдыландыру. Асықпай педагогтің артынан жүру, жұптасып жүруді үйрету. Өз шкафтарын тану дағдысын қалыптастыру. Топта киетін аяқ киімдерін өз бетінше ауыстырып, киюін үйрету. (дербес қимыл әрекеті).
Түскі ас		Түскі ас алдында гигиеналық шараларды орындау : қолды дұрыс жуу, өз орамалының орнын білу, қолды дұрыс сүрту, орамалды ілу көркем сөз қолдану, мысалы	Түскі ас алдында гигиеналық шараларды орындау : қолды дұрыс жуу, өз орамалының орнын білу, қолды дұрыс сүрту, орамалды ілу көркем сөз қолдану, мысалы «Сылдырлайды	Түскі ас алдында гигиеналық шараларды орындау : қолды дұрыс жуу, өз орамалының орнын білу, қолды дұрыс сүрту, орамалды ілу көркем сөз қолдану, мысалы	Түскі ас алдында гигиеналық шараларды орындау : қолды дұрыс жуу, өз орамалының орнын білу, қолды дұрыс сүрту, орамалды ілу көркем сөз қолдану, мысалы «Сылдырлайды

		«Сылдырлайды мөлдір су, мөлдір суға қолыңды жу» Балаларды үстел басында дұрыс отыру, үстелге қойылған ыдыстар мен заттарды таныстыруды жалғастыру (мәдени-гигиеналық дағдылар, өзіне-өзі қызмет ету, кезекшілердің еңбек әрекеті)	мөлдір су, мөлдір суға қолыңды жу» Балаларды үстел басында дұрыс отыру, үстелге қойылған ыдыстар мен заттарды таныстыруды жалғастыру (мәдени-гигиеналық дағдылар, өзіне-өзі қызмет ету, кезекшілердің еңбек әрекеті)	«Сылдырлайды мөлдір су, мөлдір суға қолыңды жу» Балаларды үстел басында дұрыс отыру, үстелге қойылған ыдыстар мен заттарды таныстыруды жалғастыру (мәдени-гигиеналық дағдылар, өзіне-өзі қызмет ету, кезекшілердің еңбек әрекеті)	мөлдір су, мөлдір суға қолыңды жу» Балаларды үстел басында дұрыс отыру, үстелге қойылған ыдыстар мен заттарды таныстыруды жалғастыру (мәдени-гигиеналық дағдылар, өзіне-өзі қызмет ету, кезекшілердің еңбек әрекеті)
Күндізгі ұйқы		Киім түймелерін, сырмаларын өздігінше ағытуды қалыптастыру. Киімдерін ұқыпты орындыққа іліп (немесе арнайы сөреге) қоюды үйрету. Өз төсек орнын тауып жатуды үйрету. Балалардың тыныш ұйықтауы үшін жайы баяу музыка тыңдау. Бесік жырын айтып беру (өзіне-өзі қызмет ету дағдылары, ірі және ұсақ моториканы дамыту) Балалардың тыныш ұйықтауы үшін жайы баяу музыка тыңдау. (Музыка)	Киім түймелерін, сырмаларын өздігінше ағытуды қалыптастыру. Киімдерін ұқыпты орындыққа іліп (немесе арнайы сөреге) қоюды үйрету. Өз төсек орнын тауып жатуды үйрету. Балалардың тыныш ұйықтауы үшін жайы баяу музыка тыңдау. Бесік жырын айтып беру (өзіне-өзі қызмет ету дағдылары, ірі және ұсақ моториканы дамыту) Балалардың тыныш ұйықтауы үшін жайы баяу музыка тыңдау. (Музыка)	Киім түймелерін, сырмаларын өздігінше ағытуды қалыптастыру. Киімдерін ұқыпты орындыққа іліп (немесе арнайы сөреге) қоюды үйрету. Өз төсек орнын тауып жатуды үйрету. Балалардың тыныш ұйықтауы үшін жайы баяу музыка тыңдау. Бесік жырын айтып беру (өзіне-өзі қызмет ету дағдылары, ірі және ұсақ моториканы дамыту) Балалардың тыныш ұйықтауы үшін жайы баяу музыка тыңдау. (Музыка)	Киім түймелерін, сырмаларын өздігінше ағытуды қалыптастыру. Киімдерін ұқыпты орындыққа іліп (немесе арнайы сөреге) қоюды үйрету. Өз төсек орнын тауып жатуды үйрету. Балалардың тыныш ұйықтауы үшін жайы баяу музыка тыңдау. Бесік жырын айтып беру (өзіне-өзі қызмет ету дағдылары, ірі және ұсақ моториканы дамыту) Балалардың тыныш ұйықтауы үшін жайы баяу музыка тыңдау. (Музыка)
Ұйқыдан біртіндеп ояту, сауықтыру шаралары		Төсектен тұрып, түйіршекті және жұмсақ жолақшалармен жүруді дағдыландыру.	Төсектен тұрып, түйіршекті және жұмсақ жолақшалармен жүруді дағдыландыру.	Төсектен тұрып, түйіршекті және жұмсақ жолақшалармен жүруді дағдыландыру.	Төсектен тұрып, түйіршекті және жұмсақ жолақшалармен жүруді дағдыландыру.

		<p>(дене жаттығулар мен белсенділігі) Киімдерін реттілікпен өздігінен киіну. Түймелерін қадау, сырмаларын сыру, аяқ киімдерін дұрыс киюді үйрету. (өзіне-өзі қызмет ету дағдылары, ірі және ұсақ моториканы дамыту) Қолдарын жуу, құрғатып сүрту, сүлгіні өз орнына іліп қоюды үйрету.(мәдени-гигиеналық дағдылар).</p>	<p>(дене жаттығулар мен белсенділігі) Киімдерін реттілікпен өздігінен киіну. Түймелерін қадау, сырмаларын сыру, аяқ киімдерін дұрыс киюді үйрету. (өзіне-өзі қызмет ету дағдылары, ірі және ұсақ моториканы дамыту) Қолдарын жуу, құрғатып сүрту, сүлгіні өз орнына іліп қоюды үйрету.(мәдени-гигиеналық дағдылар).</p>	<p>(дене жаттығулар мен белсенділігі) Киімдерін реттілікпен өздігінен киіну. Түймелерін қадау, сырмаларын сыру, аяқ киімдерін дұрыс киюді үйрету. (өзіне-өзі қызмет ету дағдылары, ірі және ұсақ моториканы дамыту) Қолдарын жуу, құрғатып сүрту, сүлгіні өз орнына іліп қоюды үйрету.(мәдени-гигиеналық дағдылар).</p>	<p>(дене жаттығулар мен белсенділігі) Киімдерін реттілікпен өздігінен киіну. Түймелерін қадау, сырмаларын сыру, аяқ киімдерін дұрыс киюді үйрету. (өзіне-өзі қызмет ету дағдылары, ірі және ұсақ моториканы дамыту) Қолдарын жуу, құрғатып сүрту, сүлгіні өз орнына іліп қоюды үйрету.(мәдени-гигиеналық дағдылар).</p>
Бесін ас		<p>Ересектің бақылауымен бетін, қолдарын ластанған кезде және тамақтың алдында өз бетінше жуу, беті мен қолын жеке орамалмен құрғатып сүрту, ересектің көмегімен өзін ретке келтіруін қалыптастыру.Өз орнын тауып отыру. Үстел басында қарапайым мінез-құлық дағдыларын қалыптастыру: нанды үгітпеу, тамақты ауызды жауып шайнау, ауызды тамаққа толтырып сөйлемеу. Тамақтанып болғаннан кейін алғыс айтуды үйрету (мәдени-гигиеналық дағдылар,</p>	<p>Ересектің бақылауымен бетін, қолдарын ластанған кезде және тамақтың алдында өз бетінше жуу, беті мен қолын жеке орамалмен құрғатып сүрту, ересектің көмегімен өзін ретке келтіруін қалыптастыру.Өз орнын тауып отыру. Үстел басында қарапайым мінез-құлық дағдыларын қалыптастыру: нанды үгітпеу, тамақты ауызды жауып шайнау, ауызды тамаққа толтырып сөйлемеу. Тамақтанып болғаннан кейін алғыс айтуды үйрету (мәдени-гигиеналық дағдылар,</p>	<p>Ересектің бақылауымен бетін, қолдарын ластанған кезде және тамақтың алдында өз бетінше жуу, беті мен қолын жеке орамалмен құрғатып сүрту, ересектің көмегімен өзін ретке келтіруін қалыптастыру.Өз орнын тауып отыру. Үстел басында қарапайым мінез-құлық дағдыларын қалыптастыру: нанды үгітпеу, тамақты ауызды жауып шайнау, ауызды тамаққа толтырып сөйлемеу. Тамақтанып болғаннан кейін алғыс айтуды үйрету (мәдени-гигиеналық дағдылар,</p>	<p>Ересектің бақылауымен бетін, қолдарын ластанған кезде және тамақтың алдында өз бетінше жуу, беті мен қолын жеке орамалмен құрғатып сүрту, ересектің көмегімен өзін ретке келтіруін қалыптастыру.Өз орнын тауып отыру. Үстел басында қарапайым мінез-құлық дағдыларын қалыптастыру: нанды үгітпеу, тамақты ауызды жауып шайнау, ауызды тамаққа толтырып сөйлемеу. Тамақтанып болғаннан кейін алғыс айтуды үйрету (мәдени-гигиеналық дағдылар,</p>

		кейін алғыс айтуды үйрету (мәдени-гигиеналық дағдылар, өзіне-өзі қызмет ету) Суды, тамақты, энергияны үнемді тұтыну» - табиғи ресурстарға ұқыпты қарауды қалыптастыру Бір тұтас тәрбие	өзіне-өзі қызмет ету) Суды, тамақты, энергияны үнемді тұтыну» - табиғи ресурстарға ұқыпты қарауды қалыптастыру Бір тұтас тәрбие	кейін алғыс айтуды үйрету (мәдени-гигиеналық дағдылар, өзіне-өзі қызмет ету) Суды, тамақты, энергияны үнемді тұтыну» - табиғи ресурстарға ұқыпты қарауды қалыптастыру Бір тұтас тәрбие	өзіне-өзі қызмет ету) Суды, тамақты, энергияны үнемді тұтыну» - табиғи ресурстарға ұқыпты қарауды қалыптастыру Бір тұтас тәрбие
Балалардың дербес іс-әрекеті (қимылдық, ұлттық, сюжетті-рөлдік, үстел үсті-баспа және басқа ойындар), бейнелеу іс-әрекеті, кітап қарау және басқалары)		Балалар, ауырғанда дәрі беретін, емдейтін апайлар мен ағайларды дәрігер деп атайды. Дәрігер мамандыққа жатады Ауырып қалсаңдар аналарың дәрігерді үйге шақырады. Сонда олар үйге қандай машинамен келеді? Қоршаған ортамен танысу,сөйлеуді дамыту	Балалардың қалауы бойынша топтағы қалаған ойыншығын алуына жағдай жасап ойнату Таңдаған ойыншығының суретін салу және жапсыру, мүсіндеу жұмыстарын орындату Үй жануарлары мен жабайы жануарлар ойыншықтарын тамашалау. Қандай ойындар ойнауға болатынын сұрау. Дауыстарынан тану. Еркін ойындар ұйымдастыру. (сөйлеуді дамыту)	Дыбыстарды анық айту, дыбыстардың артикуляциясын нақтылау және бекіту ла-ла-ла Арман жақсы бала, қа-қа-қаБақылдайды бақа. Тіл ұстарту жаттығуын жасату (сөйлеуді дамыту) Қуыршақтармен ойын. Әлдилеу, тамақтандыру, ұйықтату. Өзінің сүйікті қуыршағының киімін бояу немесе ермексаздан сөмке, әшекей заттар жасауды меңгерту. (сурет салу, мүсіндеу).	«Ғажайып қоржын» ішінен бір ойыншықты ұстап сезу, бірақ көрмей атын атау.Қоржындағы ойыншықтарды сипаттауын ұйымдастыру. Қоржыннан алған ойыншықтың сыңарын тапқызу. Сол ойыншыққа байланысты өздеріне ән немесе ертегі құрастыруына ықпал ету. (сөйлеуді дамыту, көркем әдебиет)
Балалармен жеке жұмыс		Балаларға сурет бойынша рәміздер туралы үйрету сурет салу кезінде қарындашты, алақанға салып тік және дөңгелетіп есе біледі; айналасындағы заттардың міндеттерін үйрету;

			фломастерді, қылқаламды қолында еркін ұстай біледі	-ұқыпты жұмыс жасай алады: желімнің қалдықтарын сұртуге майлықты пайдаланады. -балаларға арналған музыкалық аспаптарды ажыратады және атайды	-табиғат бұрышының тіршілік иелеріне қамқорлық танытып үйрету.
Серуенге дайындық		Киініп-шешіну кезінде киімдерін белгілі тәртіппен киюге және шешуге жаттықтыру. Киіміндегі ұқыпсыздықты байқап, оны өз бетінше немесе ересектердің көмегімен жоюға, қол орамалды пайдалануға үйретуді жалғастыру. Қатармен жұптасып жүруді, қатарды бұзбауды үйрету. Таза ауада қандай ойындар ойнайтынын балалармен жоспарлау. (сөйлеуді дамыту, өзіне-өзі қызмет ету дағдылары, ірі және ұсақ моториканы дамыту).	Киініп-шешіну кезінде киімдерін белгілі тәртіппен киюге және шешуге жаттықтыру. Киіміндегі ұқыпсыздықты байқап, оны өз бетінше немесе ересектердің көмегімен жоюға, қол орамалды пайдалануға үйретуді жалғастыру. Қатармен жұптасып жүруді, қатарды бұзбауды үйрету. Таза ауада қандай ойындар ойнайтынын балалармен жоспарлау. (сөйлеуді дамыту, өзіне-өзі қызмет ету дағдылары, ірі және ұсақ моториканы дамыту).	Киініп-шешіну кезінде киімдерін белгілі тәртіппен киюге және шешуге жаттықтыру. Киіміндегі ұқыпсыздықты байқап, оны өз бетінше немесе ересектердің көмегімен жоюға, қол орамалды пайдалануға үйретуді жалғастыру. Қатармен жұптасып жүруді, қатарды бұзбауды үйрету. Таза ауада қандай ойындар ойнайтынын балалармен жоспарлау. (сөйлеуді дамыту, өзіне-өзі қызмет ету дағдылары, ірі және ұсақ моториканы дамыту).	Киініп-шешіну кезінде киімдерін белгілі тәртіппен киюге және шешуге жаттықтыру. Киіміндегі ұқыпсыздықты байқап, оны өз бетінше немесе ересектердің көмегімен жоюға, қол орамалды пайдалануға үйретуді жалғастыру. Қатармен жұптасып жүруді, қатарды бұзбауды үйрету. Таза ауада қандай ойындар ойнайтынын балалармен жоспарлау. (сөйлеуді дамыту, өзіне-өзі қызмет ету дағдылары, ірі және ұсақ моториканы дамыту).
Серуен		Бүгінгі ауа райына байланысты көңіл күйлері жайлы әңгімелесу Қ/О «Допты дәлдеп лақтыр»	Қ/о «Торғайлар мен автомобиль» Бүгінгі күннің ерекше сәттері жайында әңгімелесу	Еркін қимылды ойындар, ұлттық ойындар ойнату Ұлттық ойын ұлт қазынасы	Білетін тақпақтарын, әндерін қайталап айтуын пысықтау (көркем әдебиет) Қ/О Құстардың ұшып келуі» Еркін ойындар.

Серуеннен оралу		Топқа оралу кезінде жылдам қатарға тұруды дағдыландыру. Асықпай бір-бірін итермей жүруді үйрету. Топта киетін аяқ киімдерін өз бетінше ауыстырып, киноін қалыптастыру. Жұмбақтар шешу, өлеңдер, әндер жаңылтпаштар, санамақтар және т.б. жаттау (көркем әрекет, дербес ойын әрекеті).	Топқа оралу кезінде жылдам қатарға тұруды дағдыландыру. Асықпай бір-бірін итермей жүруді үйрету. Топта киетін аяқ киімдерін өз бетінше ауыстырып, киноін қалыптастыру. Жұмбақтар шешу, өлеңдер, әндер жаңылтпаштар, санамақтар және т.б. жаттау (көркем әрекет, дербес ойын әрекеті).	Топқа оралу кезінде жылдам қатарға тұруды дағдыландыру. Асықпай бір-бірін итермей жүруді үйрету. Топта киетін аяқ киімдерін өз бетінше ауыстырып, киноін қалыптастыру. Жұмбақтар шешу, өлеңдер, әндер жаңылтпаштар, санамақтар және т.б. жаттау (көркем әрекет, дербес ойын әрекеті).	Топқа оралу кезінде жылдам қатарға тұруды дағдыландыру. Асықпай бір-бірін итермей жүруді үйрету. Топта киетін аяқ киімдерін өз бетінше ауыстырып, киноін қалыптастыру. Жұмбақтар шешу, өлеңдер, әндер жаңылтпаштар, санамақтар және т.б. жаттау (көркем әрекет, дербес ойын әрекеті).
Кешкі ас		Ересектің бақылауымен бетін, қолдарын ластанған кезде және тамақтың алдында өз бетінше жуу, беті мен қолын жеке орамалмен құрғатып сүрту, ересектің көмегімен өзін ретке келтіруін қалыптастыру. Өз орнын тауып отыру. Үстел басында қарапайым мінез-құлық дағдыларын қалыптастыру: нанды үгітпеу, тамақты ауызды жауып шайнау, ауызды тамаққа толтырып сөйлемеу. Тамақтанып болғаннан кейін алғыс айтуды үйрету (мәдени-гигиеналық дағдылар, өзіне-өзі қызмет ету) үйрету (мәдени-	Ересектің бақылауымен бетін, қолдарын ластанған кезде және тамақтың алдында өз бетінше жуу, беті мен қолын жеке орамалмен құрғатып сүрту, ересектің көмегімен өзін ретке келтіруін қалыптастыру. Өз орнын тауып отыру. Үстел басында қарапайым мінез-құлық дағдыларын қалыптастыру: нанды үгітпеу, тамақты ауызды жауып шайнау, ауызды тамаққа толтырып сөйлемеу. Тамақтанып болғаннан кейін алғыс айтуды үйрету (мәдени-гигиеналық дағдылар, өзіне-өзі қызмет ету) Суды, тамақты, энергияны	Ересектің бақылауымен бетін, қолдарын ластанған кезде және тамақтың алдында өз бетінше жуу, беті мен қолын жеке орамалмен құрғатып сүрту, ересектің көмегімен өзін ретке келтіруін қалыптастыру. Өз орнын тауып отыру. Үстел басында қарапайым мінез-құлық дағдыларын қалыптастыру: нанды үгітпеу, тамақты ауызды жауып шайнау, ауызды тамаққа толтырып сөйлемеу. Тамақтанып болғаннан кейін алғыс айтуды үйрету (мәдени-	Ересектің бақылауымен бетін, қолдарын ластанған кезде және тамақтың алдында өз бетінше жуу, беті мен қолын жеке орамалмен құрғатып сүрту, ересектің көмегімен өзін ретке келтіруін қалыптастыру. Өз орнын тауып отыру. Үстел басында қарапайым мінез-құлық дағдыларын қалыптастыру: нанды үгітпеу, тамақты ауызды жауып шайнау, ауызды тамаққа толтырып сөйлемеу. Тамақтанып болғаннан кейін алғыс айтуды үйрету (мәдени-гигиеналық дағдылар, өзіне-өзі қызмет ету) Суды, тамақты, энергияны

		гигиеналық дағдылар, өзіне-өзі қызмет ету) Суды, тамақты, энергияны үнемді тұтыну» - табиғи ресурстарға ұқыпты қарауды қалыптастыру Бір тұтас тәрбие	үнемді тұтыну» - табиғи ресурстарға ұқыпты қарауды қалыптастыру Бір тұтас тәрбие	гигиеналық дағдылар, өзіне-өзі қызмет ету) Суды, тамақты, энергияны үнемді тұтыну» - табиғи ресурстарға ұқыпты қарауды қалыптастыру Бір тұтас тәрбие	үнемді тұтыну» - табиғи ресурстарға ұқыпты қарауды қалыптастыру Бір тұтас тәрбие
Балалардың дербес іс-әрекеті (қимылдық, ұлттық, сюжетті-рөлдік, үстел үсті-баспа және басқа ойындар), бейнелеу іс-әрекеті, кітап қарау және басқалары)		Дәрігерге баратын жолды сызып көрсет»нейрожаттығу математика негіздері «Дәрігер» мазмұнды-рөлдік ойынын ойнау. Әр тапсырманы түсіндіреді, ойынның ережесін айтады	Балабақша ауласында мекендейтін жануарлар туралы айту, көрсету. (сөйлеуді дамыту және көркем әдебиет) «Артығын тап» дидактикалық ойын негізінде геометриялық пішіндерді тану және атауды пысықтау (Математика негіздері)	Қуыршақ бейнесі бар қағаздың бетіне дайын киімдерді жапсыруды үйрету. (жапсыру) Өндер мен тақпақтар және билерді қайталату. Жаңа жылдық ертеңгілікке дайындық(көркем әдебиет, музыка) Құрастыру материалдарынан қуыршаққа үйшік құрастыруды жетілдіру. (құрастыру) Еркін іс әрекеттер	Балалардың апта бойы жасаған жұмыстары бойынша еркін әрекеттерді ұйымдастыру. Мүсіндеубарысындақауіпсіздіктісақтауға,ұқыптыболуғабаулу. Фланелеграфта сүйікті ойын құралдарын жапсырту. Ойыншықтарының суретін бояту(сурет салу, мүсіндеу, жапсыру) Еркін іс әрекеттер
Балалардың үйге қайтуы		Баланың бүгінгі тәртібі жайлы әңгімелесу	Баланың бүгінгі жетістігі жайлы әңгіме	Ауа райына байланысты баланың киімі туралы әңгіме	Алда болатын іс-шараларға қатысты әңгіме

Тәрбиелеу-білім беру процесінің циклограммасы
Желтоқсан айы 4 апта

Мектепке дейінгі ұйым : “MDU Baqytty bala” балабақшасы

Топ: “Ботақан” ортаңғы тобы

Балалардың жасы: 3 жас

Қандай кезеңге жасалды(апта күндерін, айды, жылды көрсету): 23.12-27.12.2024ж

Күн тәртібінің үлгісі	Дүйсенбі 23.12.2024ж	Сейсенбі 24.12.2024ж	Сәрсенбі 25.12.2024ж	Бейсенбі 26.12.2024ж	Жұма 27.12.2024ж
Балаларды қабылдау	Балаларды көтеріңкі көңіл күймен, қуыршақпен қарсы алу Күй қосу, күй күмбірі	Балаларды көтеріңкі көңіл күймен, денсаулығын тексеріп қарсы алу Күй қосу, күй күмбірі	Баланы алақан соғу арқылы қарсы алу Күй қосу, күй күмбірі	Балақай сені бүгін көңілді күн күтіп тұр деп топқа кіргізу Күй қосу, күй күмбірі	Қызыл жүрекшемен қарсы алу Күй қосу, күй күмбірі
Ата-аналармен немесе баланың басқа заңды өкілдерімен әңгімелесу, кеңес беру	Балалардың көңіл-күйі, денсаулығы жайлы әңгімелесу.	Үйдегі өзіне-өзі қызмет ету дағдыларының қалай қалыптасып жатқанын сұрау	Баланың үйдегі ойыншықтарға деген қызығушылығы жайлы сұрау	Балабақшадан кейінгі баланың өзін-өзі қалай ұстайтыны жайлы әңгімелесу	Демалыс күндердегі баланың күн тәртібі жайлы әңгімелесу
Балалардың іс-әрекеті (ойын, танымдық, коммуникативтік, шығармашылық, эксперименталдық, еңбек, қимыл, бейнелеу, дербес және басқалары)	"Қамшы өру" ойыны Қол моторикасын жетілдіру, ұлттық мәдениетті таныстыру. Бір тұтас тәрбие	«Кімге не керек?» мамандық иелерін атай білу Әлеуметтік дағдылар	«» геометриялық пішіндерді тауып, топтастыра білу. Танымдық дағдылар	«Жануарлар қалай дыбыстайды» Жануарлардың дыбыстарын сала білу. Коммуникативтік дағдылар	Қағазбен жұмыс істеудің әр түрлі тәсілдерін үйретуді жалғастыру; Саусақ бұлшық еттерін жетілдіру«Көгершін» оригами құрастырамыз Экологиялық тәрбие, шығармашылық дағдылар
Ертеңгілік жаттығу	Желтоқсан айына арналған таңертеңгі жаттығулар кешені ((Жалпы дамытушы жаттығулар, қимыл белсенділігі, ойын әрекеті).Әнұран орындау	Желтоқсан айына арналған таңертеңгі жаттығулар кешені ((Жалпы дамытушы жаттығулар, қимыл белсенділігі, ойын әрекеті).Әнұран орындау	Желтоқсан айына арналған таңертеңгі жаттығулар кешені ((Жалпы дамытушы жаттығулар, қимыл белсенділігі, ойын әрекеті).Әнұран орындау	Желтоқсан айына арналған таңертеңгі жаттығулар кешені ((Жалпы дамытушы жаттығулар, қимыл белсенділігі, ойын әрекеті).Әнұран орындау	Желтоқсан айына арналған таңертеңгі жаттығулар кешені ((Жалпы дамытушы жаттығулар, қимыл белсенділігі, ойын әрекеті).Әнұран орындау

		әрекеті).Әнұран орындау		әрекеті).Әнұран орындау	
Таңғы ас	Таңғы ас алдында қолдарын сумен сабындап жуу мәдениетін қалыптастыру. Жеңдерін өз бетімен тұру, жуыну кезінде киімді суламау, жуыну кезінде суды шашыратпау білігін бекіту. Өз орнын тауып отыру. Үстел басында қарапайым мінез-құлық дағдыларын қалыптастыру: нанды үгітпеу, тамақты ауызды жауып шайнау, ауызды тамаққа толтырып сөйлемей. Тамақтанып болғаннан кейін алғыс айтуды үйрету (мәдени-гигиеналық дағдылар, өзіне-өзі қызмет ету, кезекшілердің еңбек әрекеті) Суды, тамақты, энергияны үнемді тұтыну» - табиғи ресурстарға ұқыпты қарауды қалыптастыру Бір тұтас тәрбие	Таңғы ас алдында қолдарын сумен сабындап жуу мәдениетін қалыптастыру. Жеңдерін өз бетімен тұру, жуыну кезінде киімді суламау, жуыну кезінде суды шашыратпау білігін бекіту. Өз орнын тауып отыру. Үстел басында қарапайым мінез-құлық дағдыларын қалыптастыру: нанды үгітпеу, тамақты ауызды жауып шайнау, ауызды тамаққа толтырып сөйлемей. Тамақтанып болғаннан кейін алғыс айтуды үйрету (мәдени-гигиеналық дағдылар, өзіне-өзі қызмет ету, кезекшілердің еңбек әрекеті) Суды, тамақты, энергияны үнемді тұтыну» - табиғи ресурстарға ұқыпты қарауды қалыптастыру Бір тұтас тәрбие	Таңғы ас алдында қолдарын сумен сабындап жуу мәдениетін қалыптастыру. Жеңдерін өз бетімен тұру, жуыну кезінде киімді суламау, жуыну кезінде суды шашыратпау білігін бекіту. Өз орнын тауып отыру. Үстел басында қарапайым мінез-құлық дағдыларын қалыптастыру: нанды үгітпеу, тамақты ауызды жауып шайнау, ауызды тамаққа толтырып сөйлемей. Тамақтанып болғаннан кейін алғыс айтуды үйрету (мәдени-гигиеналық дағдылар, өзіне-өзі қызмет ету, кезекшілердің еңбек әрекеті) Суды, тамақты, энергияны үнемді тұтыну» - табиғи ресурстарға ұқыпты қарауды қалыптастыру Бір тұтас тәрбие	Таңғы ас алдында қолдарын сумен сабындап жуу мәдениетін қалыптастыру. Жеңдерін өз бетімен тұру, жуыну кезінде киімді суламау, жуыну кезінде суды шашыратпау білігін бекіту. Өз орнын тауып отыру. Үстел басында қарапайым мінез-құлық дағдыларын қалыптастыру: нанды үгітпеу, тамақты ауызды жауып шайнау, ауызды тамаққа толтырып сөйлемей. Тамақтанып болғаннан кейін алғыс айтуды үйрету (мәдени-гигиеналық дағдылар, өзіне-өзі қызмет ету, кезекшілердің еңбек әрекеті) Суды, тамақты, энергияны үнемді тұтыну» - табиғи ресурстарға ұқыпты қарауды қалыптастыру Бір тұтас тәрбие	Таңғы ас алдында қолдарын сумен сабындап жуу мәдениетін қалыптастыру. Жеңдерін өз бетімен тұру, жуыну кезінде киімді суламау, жуыну кезінде суды шашыратпау білігін бекіту. Өз орнын тауып отыру. Үстел басында қарапайым мінез-құлық дағдыларын қалыптастыру: нанды үгітпеу, тамақты ауызды жауып шайнау, ауызды тамаққа толтырып сөйлемей. Тамақтанып болғаннан кейін алғыс айтуды үйрету (мәдени-гигиеналық дағдылар, өзіне-өзі қызмет ету, кезекшілердің еңбек әрекеті) Суды, тамақты, энергияны үнемді тұтыну» - табиғи ресурстарға ұқыпты қарауды қалыптастыру Бір тұтас тәрбие
Ұйымдастырылған іс-әрекетті өткізуге	Заттардың айырмашылықтары мен	Көлікқұралдарыныңтүрлеріменжәнеауадаушат	Әлеуметтік жәнеэмоционалдызияттыт	Балалардыайналасындаағыересектердің жақсы	Ұйжануарларыменолардыңтөлдерітуралыбілімдерін

дайындық (бұдан әрі ҮІӨ)	атауларын, олардың көлемін, түсін, пішінін қарастыру мен зерттеу дағдыларын қалыптастыру, заттардың сапаларымен қасиеттерін: сипап сезу, дәмін көру, есту арқылы тануды қалыптастыру.	ынқозғалыс құралдары мен таныстыру.	әрбиелеу: балалардың назарына дағдыны жеке қасиеттегі рінге (мейірімді, жанашыр) аудару	көретінін, оған әрқашан қамқорлық танытатынын білдіретінін, өзінің тұрған жеріне, Отанына деген сүйіспеншілік сезімін ояту	бекіту. Қазақстанды мекендейтін жабайы жануарлар жайлы түсініктерін қалыптастыру, табиғат бұрышын мекендеушілердің бақылаудағы дағдыларын қалыптастыру.
Кестеге сәйкес ҮІӨ	<p align="center">Дене тәрбиесі</p> <p>Жалпы дамытушы жаттығулар. Негізгі қимылдар: арқаннан ұстап жүру; тоқтамай баяу қарқынмен (50-60 секунд ішінде) жүгіру; тұрған орнынан ұзындыққа 40 сантиметр қашықтыққа секіру; Бірінің артынан бірі сапқа тұру, бір-бірінің жанына сапқа тұру Шыбыққа қалпақ кигізу Қимылды ойын: Спорттық жаттығулар: Шанамен сырғанау: биікестөбеден сырғанау.</p>	<p align="center">Музыка</p> <p>Ән айту: Аспаптың сүйемелдеуіне, ересектердің дауысына ілесе отырып, бірге ән айтады. Әнді бірге бастап, бірге аяқтайды</p>	<p align="center">Дене тәрбиесі</p> <p>Жалпы дамытушы жаттығулар. Негізгі қимылдар: шашырап, тапсырмаларды орындай отырып жүру; бір-бірінен 10 сантиметр қашықтықта орналасқан тақтайшалардың қырлы тақтайдың бойымен тепе теңдік сақтап жүру; допты кеуде тұсынан лақтыру; оң және сол қолмен тік нысанаға (нысана биіктігі - 1,2 метр) лақтыру сызықтан секіру Қимылды ойын: Тышқандар мен мысық.</p>	<p align="center">Қазақ тілі</p> <p>Балалардың ересектермен және құрдастарымен қарым-қатынас жасауына жағдай жасауды: сұрақтарға жауап беруге, өз бетінше кітаптарды қарауға баулу</p>	<p align="center">Дене тәрбиесі</p> <p>Жалпы дамытушы жаттығулар. Негізгі қимылдар: шашырап, тапсырмаларды орындай отырып жүру; қырлы тақтайдың бойымен тепе теңдік сақтап жүру; тоқтамай баяу қарқынмен (50-60 секунд ішінде) жүгіру; тұрған орнынан ұзындыққа 40 сантиметр қашықтыққа секіру; Қимылды ойын: Өз түсінді тап.</p>
2-ші таңғы ас	Таңғы ас алдында қолдарын сумен сабындап жуу мәдениетін қалыптастыру. Жеңдерін өз бетімен түру, жуыну кезінде киімді суламау, жуыну кезінде суды шашыратпау білігін бекіту. Өз орнын тауып	Таңғы ас алдында қолдарын сумен сабындап жуу мәдениетін қалыптастыру. Жеңдерін өз бетімен түру, жуыну кезінде киімді суламау, жуыну кезінде суды	Таңғы ас алдында қолдарын сумен сабындап жуу мәдениетін қалыптастыру. Жеңдерін өз бетімен түру, жуыну кезінде киімді суламау, жуыну кезінде суды шашыратпау білігін бекіту. Өз орнын тауып	Таңғы ас алдында қолдарын сумен сабындап жуу мәдениетін қалыптастыру. Жеңдерін өз бетімен түру, жуыну кезінде киімді суламау, жуыну кезінде суды	Таңғы ас алдында қолдарын сумен сабындап жуу мәдениетін қалыптастыру. Жеңдерін өз бетімен түру, жуыну кезінде киімді суламау, жуыну кезінде суды шашыратпау білігін бекіту. Өз орнын тауып

	отыру. Үстел басында қарапайым мінез-құлық дағдыларын қалыптастыру: нанды үгітпеу, тамақты ауызды жауып шайнау, ауызды тамаққа толтырып сөйлемей	шашыратпау білігін бекіту. Өз орнын тауып отыру. Үстел басында қарапайым мінез-құлық дағдыларын қалыптастыру: нанды үгітпеу, тамақты ауызды жауып шайнау, ауызды тамаққа толтырып сөйлемей	отыру. Үстел басында қарапайым мінез-құлық дағдыларын қалыптастыру: нанды үгітпеу, тамақты ауызды жауып шайнау, ауызды тамаққа толтырып сөйлемей	шашыратпау білігін бекіту. Өз орнын тауып отыру. Үстел басында қарапайым мінез-құлық дағдыларын қалыптастыру: нанды үгітпеу, тамақты ауызды жауып шайнау, ауызды тамаққа толтырып сөйлемей	отыру. Үстел басында қарапайым мінез-құлық дағдыларын қалыптастыру: нанды үгітпеу, тамақты ауызды жауып шайнау, ауызды тамаққа толтырып сөйлемей
Серуенге дайындық	Көрсету бойынша киімдерін киюді, қимыл белсенділігіне жағымды эмоциялық қарым-қатынас білдіруді, бұрын игерген қимылдарды өздігінен орындауды жетілдіру. Киім шкафтарын тануды қалыптастыру (өзіне-өзі қызмет ету дағдылары, ұсақ моториканы дамыту)	Көрсету бойынша киімдерін киюді, қимыл белсенділігіне жағымды эмоциялық қарым-қатынас білдіруді, бұрын игерген қимылдарды өздігінен орындауды жетілдіру. Киім шкафтарын тануды қалыптастыру (өзіне-өзі қызмет ету дағдылары, ұсақ моториканы дамыту)	Көрсету бойынша киімдерін киюді, қимыл белсенділігіне жағымды эмоциялық қарым-қатынас білдіруді, бұрын игерген қимылдарды өздігінен орындауды жетілдіру. Киім шкафтарын тануды қалыптастыру (өзіне-өзі қызмет ету дағдылары, ұсақ моториканы дамыту)	Көрсету бойынша киімдерін киюді, қимыл белсенділігіне жағымды эмоциялық қарым-қатынас білдіруді, бұрын игерген қимылдарды өздігінен орындауды жетілдіру. Киім шкафтарын тануды қалыптастыру (өзіне-өзі қызмет ету дағдылары, ұсақ моториканы дамыту)	Көрсету бойынша киімдерін киюді, қимыл белсенділігіне жағымды эмоциялық қарым-қатынас білдіруді, бұрын игерген қимылдарды өздігінен орындауды жетілдіру. Киім шкафтарын тануды қалыптастыру (өзіне-өзі қызмет ету дағдылары, ұсақ моториканы дамыту)
Серуен	Бақылау: Күннің қатты аяз соғып, суытуын бақылау. Еңбек: Аула сыпырушының еңбегін бақылау. Жеке жұмыс: Мақал – мәтелдер үйрету: Қыс – қызыл, жаз – жасыл. Бір тал кессен, Он тал ек. Қимылды ойындар: Шанамен ойындар ойнау. Шаңғы тебуге үйрету.	Бақылау: Желдің соғу бағытын бақылау (желдің әсерін ағаштың кисаюі, қандай құбылысқа жататынын анықтау) Еңбек: Балалармен аулада қар күреу. Жеке жұмыс: Бір – бірімен тату ойнауға, сыйластыққа, жылы сөз айтуға үйрету. Қимылды ойын: «Допты домалат», «Кегли»	Бақылау: Терезеге салған аяз өрнегін бақылау. Еңбек: Топта табиғат бұрышында балықтарды жемдеу. Жеке жұмыс: Қыс айларын жаттату (желтоқсан, қаңтар, ақпан) Қимылды ойын: «Ұшты – ұшты» Өзіндік іс – әрекет: балаларды ептілікке, шапшаңдыққа үйрету	Бақылау: Терезеден адамдардың қысқы қалың киімдерін бақылау. Оларды атау. Еңбек: Топтағы гүлдерді қосытып, су құю. Жеке жұмыс: Ерқанатқа, Жангелдіге, Ерназарға еңбек түрлерін айтқызу (қар күреу, жем шашу, суару) Қимылды ойын: «Доп лақтыру»	Қимылды ойын: «Даусын таны» Мақсаты: балаларды бір – біріне жақындастыру, даусын таныту. Өзіндік іс – әрекет: Қардан камал тұрғызу

		Өзіндік іс – әрекет: спорттық ойын түрлерін ойнауға жаттықтыру.		Өзіндік іс – әрекет: Артық, кем, қанша, болса сонша ұғымдарын қалыптастыру	
Серуеннен оралу	Топқа оралу кезінде қатарға тұруды дағдыландыру. Асықпай педагогтің артынан жүру, жұптасып жүруді үйрету. Өз шкафтарын тану дағдысын қалыптастыру. Топта киетін аяқ киімдерін өз бетінше ауыстырып, киюін үйрету. (дербес қимыл әрекеті).	Топқа оралу кезінде қатарға тұруды дағдыландыру. Асықпай педагогтің артынан жүру, жұптасып жүруді үйрету. Өз шкафтарын тану дағдысын қалыптастыру. Топта киетін аяқ киімдерін өз бетінше ауыстырып, киюін үйрету. (дербес қимыл әрекеті).	Топқа оралу кезінде қатарға тұруды дағдыландыру. Асықпай педагогтің артынан жүру, жұптасып жүруді үйрету. Өз шкафтарын тану дағдысын қалыптастыру. Топта киетін аяқ киімдерін өз бетінше ауыстырып, киюін үйрету. (дербес қимыл әрекеті).	Топқа оралу кезінде қатарға тұруды дағдыландыру. Асықпай педагогтің артынан жүру, жұптасып жүруді үйрету. Өз шкафтарын тану дағдысын қалыптастыру. Топта киетін аяқ киімдерін өз бетінше ауыстырып, киюін үйрету. (дербес қимыл әрекеті).	Топқа оралу кезінде қатарға тұруды дағдыландыру. Асықпай педагогтің артынан жүру, жұптасып жүруді үйрету. Өз шкафтарын тану дағдысын қалыптастыру. Топта киетін аяқ киімдерін өз бетінше ауыстырып, киюін үйрету. (дербес қимыл әрекеті).
Түскі ас	Түскі ас алдында гигиеналық шараларды орындау : қолды дұрыс жуу, өз орамалының орнын білу, қолды дұрыс сүрту, орамалды ілу көркем сөз қолдану, мысалы «Сылдырлайды мөлдір су, мөлдір суға қолыңды жу» Балаларды үстел басында дұрыс отыру, үстелге қойылған ыдыстар мен заттарды таныстыруды жалғастыру (мәдени-гигиеналық дағдылар, өзіне-өзі қызмет ету, кезекшілердің еңбек әрекеті)	Түскі ас алдында гигиеналық шараларды орындау : қолды дұрыс жуу, өз орамалының орнын білу, қолды дұрыс сүрту, орамалды ілу көркем сөз қолдану, мысалы «Сылдырлайды мөлдір су, мөлдір суға қолыңды жу» Балаларды үстел басында дұрыс отыру, үстелге қойылған ыдыстар мен заттарды таныстыруды жалғастыру (мәдени-гигиеналық дағдылар, өзіне-өзі қызмет ету,	Түскі ас алдында гигиеналық шараларды орындау : қолды дұрыс жуу, өз орамалының орнын білу, қолды дұрыс сүрту, орамалды ілу көркем сөз қолдану, мысалы «Сылдырлайды мөлдір су, мөлдір суға қолыңды жу» Балаларды үстел басында дұрыс отыру, үстелге қойылған ыдыстар мен заттарды таныстыруды жалғастыру (мәдени-гигиеналық дағдылар, өзіне-өзі қызмет ету,	Түскі ас алдында гигиеналық шараларды орындау : қолды дұрыс жуу, өз орамалының орнын білу, қолды дұрыс сүрту, орамалды ілу көркем сөз қолдану, мысалы «Сылдырлайды мөлдір су, мөлдір суға қолыңды жу» Балаларды үстел басында дұрыс отыру, үстелге қойылған ыдыстар мен заттарды таныстыруды жалғастыру (мәдени-гигиеналық дағдылар, өзіне-өзі қызмет ету,	Түскі ас алдында гигиеналық шараларды орындау : қолды дұрыс жуу, өз орамалының орнын білу, қолды дұрыс сүрту, орамалды ілу көркем сөз қолдану, мысалы «Сылдырлайды мөлдір су, мөлдір суға қолыңды жу» Балаларды үстел басында дұрыс отыру, үстелге қойылған ыдыстар мен заттарды таныстыруды жалғастыру (мәдени-гигиеналық дағдылар, өзіне-өзі қызмет ету,

		кезекшілердің еңбек әрекеті)		кезекшілердің еңбек әрекеті)	
Күндізгі ұйқы	Киім түймелерін, сырмаларын өздігінше ағытуды қалыптастыру. Киімдерін ұқыпты орындыққа іліп (немесе арнайы сөреге) қоюды үйрету. Өз төсек орнын тауып жатуды үйрету. Балалардың тыныш ұйықтауы үшін жайы баяу музыка тыңдау. Бесік жырын айтып беру (өзіне-өзі қызмет ету дағдылары, ірі және ұсақ моториканы дамыту) Балалардың тыныш ұйықтауы үшін жайы баяу музыка тыңдау. (Музыка)	Киім түймелерін, сырмаларын өздігінше ағытуды қалыптастыру. Киімдерін ұқыпты орындыққа іліп (немесе арнайы сөреге) қоюды үйрету. Өз төсек орнын тауып жатуды үйрету. Балалардың тыныш ұйықтауы үшін жайы баяу музыка тыңдау. Бесік жырын айтып беру (өзіне-өзі қызмет ету дағдылары, ірі және ұсақ моториканы дамыту) Балалардың тыныш ұйықтауы үшін жайы баяу музыка тыңдау. (Музыка)	Киім түймелерін, сырмаларын өздігінше ағытуды қалыптастыру. Киімдерін ұқыпты орындыққа іліп (немесе арнайы сөреге) қоюды үйрету. Өз төсек орнын тауып жатуды үйрету. Балалардың тыныш ұйықтауы үшін жайы баяу музыка тыңдау. Бесік жырын айтып беру (өзіне-өзі қызмет ету дағдылары, ірі және ұсақ моториканы дамыту) Балалардың тыныш ұйықтауы үшін жайы баяу музыка тыңдау. (Музыка)	Киім түймелерін, сырмаларын өздігінше ағытуды қалыптастыру. Киімдерін ұқыпты орындыққа іліп (немесе арнайы сөреге) қоюды үйрету. Өз төсек орнын тауып жатуды үйрету. Балалардың тыныш ұйықтауы үшін жайы баяу музыка тыңдау. Бесік жырын айтып беру (өзіне-өзі қызмет ету дағдылары, ірі және ұсақ моториканы дамыту) Балалардың тыныш ұйықтауы үшін жайы баяу музыка тыңдау. (Музыка)	Киім түймелерін, сырмаларын өздігінше ағытуды қалыптастыру. Киімдерін ұқыпты орындыққа іліп (немесе арнайы сөреге) қоюды үйрету. Өз төсек орнын тауып жатуды үйрету. Балалардың тыныш ұйықтауы үшін жайы баяу музыка тыңдау. Бесік жырын айтып беру (өзіне-өзі қызмет ету дағдылары, ірі және ұсақ моториканы дамыту) Балалардың тыныш ұйықтауы үшін жайы баяу музыка тыңдау. (Музыка)
Ұйқыдан біртіндеп ояту, сауықтыру шаралары	<i>Төсектен тұрып, түйіршекті және жұмсақ жолақшалармен жүруді дағдыландыру.</i> (дене жаттығулар мен белсенділігі) Киімдерін реттілікпен өздігінен киіну. Түймелерін қадау, сырмаларын сыру, аяқ киімдерін дұрыс киюді үйрету. (өзіне-өзі қызмет ету дағдылары, ірі және ұсақ моториканы дамыту) Қолдарын жуу, құрғатып сүрту, сүлгіні өз орнына	<i>Төсектен тұрып, түйіршекті және жұмсақ жолақшалармен жүруді дағдыландыру.</i> (дене жаттығулар мен белсенділігі) Киімдерін реттілікпен өздігінен киіну. Түймелерін қадау, сырмаларын сыру, аяқ киімдерін дұрыс киюді үйрету. (өзіне-өзі қызмет ету дағдылары, ірі және ұсақ моториканы дамыту)	<i>Төсектен тұрып, түйіршекті және жұмсақ жолақшалармен жүруді дағдыландыру.</i> (дене жаттығулар мен белсенділігі) Киімдерін реттілікпен өздігінен киіну. Түймелерін қадау, сырмаларын сыру, аяқ киімдерін дұрыс киюді үйрету. (өзіне-өзі қызмет ету дағдылары, ірі және ұсақ моториканы дамыту) Қолдарын жуу, құрғатып сүрту, сүлгіні өз орнына	<i>Төсектен тұрып, түйіршекті және жұмсақ жолақшалармен жүруді дағдыландыру.</i> (дене жаттығулар мен белсенділігі) Киімдерін реттілікпен өздігінен киіну. Түймелерін қадау, сырмаларын сыру, аяқ киімдерін дұрыс киюді үйрету. (өзіне-өзі қызмет ету дағдылары, ірі және ұсақ моториканы дамыту)	<i>Төсектен тұрып, түйіршекті және жұмсақ жолақшалармен жүруді дағдыландыру.</i> (дене жаттығулар мен белсенділігі) Киімдерін реттілікпен өздігінен киіну. Түймелерін қадау, сырмаларын сыру, аяқ киімдерін дұрыс киюді үйрету. (өзіне-өзі қызмет ету дағдылары, ірі және ұсақ моториканы дамыту) Қолдарын жуу, құрғатып сүрту, сүлгіні өз орнына

	іліп қоюды үйрету. (мәдени-гигиеналық дағдылар).	Қолдарын жуу, құрғатып сүрту, сүлгіні өз орнына іліп қоюды үйрету. (мәдени-гигиеналық дағдылар).	іліп қоюды үйрету. (мәдени-гигиеналық дағдылар).	Қолдарын жуу, құрғатып сүрту, сүлгіні өз орнына іліп қоюды үйрету. (мәдени-гигиеналық дағдылар).	іліп қоюды үйрету. (мәдени-гигиеналық дағдылар).
Бесін ас	Ересектің бақылауымен бетін, қолдарын ластанған кезде және тамақтың алдында өз бетінше жуу, беті мен қолын жеке орамалмен құрғатып сүрту, ересектің көмегімен өзін ретке келтіруін қалыптастыру.Өз орнын тауып отыру. Үстел басында қарапайым мінез-құлық дағдыларын қалыптастыру: нанды үгітпеу, тамақты ауызды жауып шайнау, ауызды тамаққа толтырып сөйлемеу. Тамақтанып болғаннан кейін алғыс айтуды үйрету (мәдени-гигиеналық дағдылар, өзіне-өзі қызмет ету) Суды, тамақты, энергияны үнемді тұтыну» - табиғи ресурстарға ұқыпты қарауды қалыптастыру Бір тұтас тәрбие	Ересектің бақылауымен бетін, қолдарын ластанған кезде және тамақтың алдында өз бетінше жуу, беті мен қолын жеке орамалмен құрғатып сүрту, ересектің көмегімен өзін ретке келтіруін қалыптастыру.Өз орнын тауып отыру. Үстел басында қарапайым мінез-құлық дағдыларын қалыптастыру: нанды үгітпеу, тамақты ауызды жауып шайнау, ауызды тамаққа толтырып сөйлемеу. Тамақтанып болғаннан кейін алғыс айтуды үйрету (мәдени-гигиеналық дағдылар, өзіне-өзі қызмет ету) Суды, тамақты, энергияны үнемді тұтыну» - табиғи ресурстарға ұқыпты қарауды қалыптастыру Бір тұтас тәрбие	Ересектің бақылауымен бетін, қолдарын ластанған кезде және тамақтың алдында өз бетінше жуу, беті мен қолын жеке орамалмен құрғатып сүрту, ересектің көмегімен өзін ретке келтіруін қалыптастыру.Өз орнын тауып отыру. Үстел басында қарапайым мінез-құлық дағдыларын қалыптастыру: нанды үгітпеу, тамақты ауызды жауып шайнау, ауызды тамаққа толтырып сөйлемеу. Тамақтанып болғаннан кейін алғыс айтуды үйрету (мәдени-гигиеналық дағдылар, өзіне-өзі қызмет ету) Суды, тамақты, энергияны үнемді тұтыну» - табиғи ресурстарға ұқыпты қарауды қалыптастыру Бір тұтас тәрбие	Ересектің бақылауымен бетін, қолдарын ластанған кезде және тамақтың алдында өз бетінше жуу, беті мен қолын жеке орамалмен құрғатып сүрту, ересектің көмегімен өзін ретке келтіруін қалыптастыру.Өз орнын тауып отыру. Үстел басында қарапайым мінез-құлық дағдыларын қалыптастыру: нанды үгітпеу, тамақты ауызды жауып шайнау, ауызды тамаққа толтырып сөйлемеу. Тамақтанып болғаннан кейін алғыс айтуды үйрету (мәдени-гигиеналық дағдылар, өзіне-өзі қызмет ету) Суды, тамақты, энергияны үнемді тұтыну» - табиғи ресурстарға ұқыпты қарауды қалыптастыру Бір тұтас тәрбие	Ересектің бақылауымен бетін, қолдарын ластанған кезде және тамақтың алдында өз бетінше жуу, беті мен қолын жеке орамалмен құрғатып сүрту, ересектің көмегімен өзін ретке келтіруін қалыптастыру.Өз орнын тауып отыру. Үстел басында қарапайым мінез-құлық дағдыларын қалыптастыру: нанды үгітпеу, тамақты ауызды жауып шайнау, ауызды тамаққа толтырып сөйлемеу. Тамақтанып болғаннан кейін алғыс айтуды үйрету (мәдени-гигиеналық дағдылар, өзіне-өзі қызмет ету) Суды, тамақты, энергияны үнемді тұтыну» - табиғи ресурстарға ұқыпты қарауды қалыптастыру Бір тұтас тәрбие

Балалардың дербес іс-әрекеті (қимылдық, ұлттық, сюжетті-рөлдік, үстел үсті-баспа және басқа ойындар), бейнелеу іс-әрекеті, кітап қарау және басқалары)	<p>Ұжымдық сурет салдырту. Әр түрлі пішіндегі қар түйіршіктерін салу (сурет салу)</p> <p>Балалардың таңдауы бойынша қарды ермексаздан жасату. Фланелеграфқа мақтадан жасалған қар ұлпаларын жапсырту. (мүсіндеу, жапсыру)</p> <p>Құрастыру ойыншықтарымен еркін ойын, әр түрлі құрылымдар құрастырту. (құрастыру)</p>	<p>Өзінің денемүшелерін бағдарлау және осыған байланысты өзіне қатысты кеңістік бағыттарына нұсқауды: (үстінде-астында) меңгерту (Математика негіздері)</p> <p>Кітаптар қарау, балалардың сұранысы бойынша ертегілер оқып беру. (Көркем әдебиет)</p>	<p>Шыршаға ойыншықтар жапсыруды ұйымдастырып. Желімдеудің техникасын үйрету: желімді қылқаламға, мұқият жағып алу, жаймадағы дайын үлгіге жағу, желімнің қалдықтарын сүрту үшін майлықты қолдануды үйрету. (Жапсыру)</p> <p>Шырша ойыншықтарын сол жақтан оң жаққа қарай орналастыру мен салыстырту дағдысын дамыту (үлкен, кіші) (Математика негіздері)</p> <p>«Шырша» әнін тыңдату, балалардың таңдауы бойынша шырша ойыншығын мүсіндеу. (Мүсіндеу)</p>	<p>«Шалқан» және «Жеті лақ» ертегілерін айтып беру дағдыларын пысықтау. (сөйлеуді дамыту)</p> <p>Балалардың таңдауы бойынша ертегі желісі негізінде шығармашылық жұмыстарды жасату. (сурет салу, мүсіндеу жапсыру)</p>	<p>Кітаптардан ертегілерді қарау. Суреттер арқылы ертегі айтып беру дағдысын қалыптастыру. (сөйлеуді дамыту)</p> <p>Балалардың таңдауы бойынша тағамдардың суретін салып, дайын тағам пішіндерін жапсыру жұмыстарын орындату (сурет салу, мүсіндеу, жапсыру)</p>
Балалармен жеке жұмыс	<p>..... кейбір мамандықтардың маңызын, атауларын үйрету; -табиғаттағы өзін-өзі ұстау қарапайым ережесін үйрету</p>	<p>..... айналасындағы заттардың міндеттерін біледі; -табиғат бұрышының тіршілік иелеріне қамқорлық танытады</p>	<p>..... Мәдени гигиеналық шараларды орындау</p>	<p>..... жеке бас гигиенасының бастапқы дағдыларын сақтауға үйрету</p>	<p>..... өздігінен түрлі ойындар ойнауды, ойын ережелерін сақтай алуды үйрету</p>
Серуенге дайындық	<p>Киініп-шешіну кезінде киімдерін белгілі тәртіппен киюге және шешуге жаттықтыру. Киіміндегі ұқыпсыздықты байқап, оны өз бетінше</p>	<p>Киініп-шешіну кезінде киімдерін белгілі тәртіппен киюге және шешуге жаттықтыру. Киіміндегі ұқыпсыздықты байқап,</p>	<p>Киініп-шешіну кезінде киімдерін белгілі тәртіппен киюге және шешуге жаттықтыру. Киіміндегі ұқыпсыздықты байқап, оны өз бетінше</p>	<p>Киініп-шешіну кезінде киімдерін белгілі тәртіппен киюге және шешуге жаттықтыру. Киіміндегі ұқыпсыздықты байқап,</p>	<p>Киініп-шешіну кезінде киімдерін белгілі тәртіппен киюге және шешуге жаттықтыру. Киіміндегі ұқыпсыздықты байқап, оны өз бетінше</p>

	<p>немесе ересектердің көмегімен жоюға, қол орамалды пайдалануға үйретуді жалғастыру. Қатармен жұптасып жүруді, қатарды бұзбауды үйрету. Таза ауада қандай ойындар ойнайтынын балалармен жоспарлау. (сөйлеуді дамыту, өзіне-өзі қызмет ету дағдылары, ірі және ұсақ моториканы дамыту).</p>	<p>оны өз бетінше немесе ересектердің көмегімен жоюға, қол орамалды пайдалануға үйретуді жалғастыру. Қатармен жұптасып жүруді, қатарды бұзбауды үйрету. Таза ауада қандай ойындар ойнайтынын балалармен жоспарлау. (сөйлеуді дамыту, өзіне-өзі қызмет ету дағдылары, ірі және ұсақ моториканы дамыту).</p>	<p>немесе ересектердің көмегімен жоюға, қол орамалды пайдалануға үйретуді жалғастыру. Қатармен жұптасып жүруді, қатарды бұзбауды үйрету. Таза ауада қандай ойындар ойнайтынын балалармен жоспарлау. (сөйлеуді дамыту, өзіне-өзі қызмет ету дағдылары, ірі және ұсақ моториканы дамыту).</p>	<p>оны өз бетінше немесе ересектердің көмегімен жоюға, қол орамалды пайдалануға үйретуді жалғастыру. Қатармен жұптасып жүруді, қатарды бұзбауды үйрету. Таза ауада қандай ойындар ойнайтынын балалармен жоспарлау. (сөйлеуді дамыту, өзіне-өзі қызмет ету дағдылары, ірі және ұсақ моториканы дамыту).</p>	<p>немесе ересектердің көмегімен жоюға, қол орамалды пайдалануға үйретуді жалғастыру. Қатармен жұптасып жүруді, қатарды бұзбауды үйрету. Таза ауада қандай ойындар ойнайтынын балалармен жоспарлау. (сөйлеуді дамыту, өзіне-өзі қызмет ету дағдылары, ірі және ұсақ моториканы дамыту).</p>
Серуен	<p>Таңертең қандай іс әрекет жасағандарын күн тәртібі кестесі бойынша көрсету. Жыл мезгілдерін санау, табиғат бұрышынан өзгерістерді анықтату. (математика негіздері)</p>	<p>Қ/о «Сақина жасыру». Кешкі табиғаттың ерекшеліктерін атау. Балалардың дербес әрекеттері</p>	<p>Кітаптан ертегі қарату. (көркем әдебиет) Қ/О «Ақ доп, қызыл доп». Балалардың дербес әрекеттері Еркін ойындар</p>	<p>Қ/о «Қуыр-қуыр қуырмаш» Бүгінгі күннің ерекше сәттері жайында әңгімелесу Балалардың дербес әрекеттері</p>	<p>Қ/О «Сақина жасыру» Балалардың дербес әрекеттері Еркін ойындар</p>
Серуеннен оралу	<p>Топқа оралу кезінде жылдам қатарға тұруды дағдыландыру. Асықпай бір-бірін итермей жүруді үйрету. Топта киетін аяқ киімдерін өз бетінше ауыстырып, киюін қалыптастыру. Жұмбақтар шешу, өлеңдер, әндер жаңылтпаштар, санамақтар және т.б. жаттау (көркем әрекет, дербес ойын әрекеті).</p>	<p>Топқа оралу кезінде жылдам қатарға тұруды дағдыландыру. Асықпай бір-бірін итермей жүруді үйрету. Топта киетін аяқ киімдерін өз бетінше ауыстырып, киюін қалыптастыру. Жұмбақтар шешу, өлеңдер, әндер жаңылтпаштар, санамақтар және т.б. жаттау (көркем әрекет, дербес ойын әрекеті).</p>	<p>Топқа оралу кезінде жылдам қатарға тұруды дағдыландыру. Асықпай бір-бірін итермей жүруді үйрету. Топта киетін аяқ киімдерін өз бетінше ауыстырып, киюін қалыптастыру. Жұмбақтар шешу, өлеңдер, әндер жаңылтпаштар, санамақтар және т.б. жаттау (көркем әрекет, дербес ойын әрекеті).</p>	<p>Топқа оралу кезінде жылдам қатарға тұруды дағдыландыру. Асықпай бір-бірін итермей жүруді үйрету. Топта киетін аяқ киімдерін өз бетінше ауыстырып, киюін қалыптастыру. Жұмбақтар шешу, өлеңдер, әндер жаңылтпаштар, санамақтар және т.б. жаттау (көркем әрекет, дербес ойын әрекеті).</p>	<p>Топқа оралу кезінде жылдам қатарға тұруды дағдыландыру. Асықпай бір-бірін итермей жүруді үйрету. Топта киетін аяқ киімдерін өз бетінше ауыстырып, киюін қалыптастыру. Жұмбақтар шешу, өлеңдер, әндер жаңылтпаштар, санамақтар және т.б. жаттау (көркем әрекет, дербес ойын әрекеті).</p>

		әрекеті).		әрекеті).	
Кешкі ас	Ересектің бақылауымен бетін, қолдарын ластанған кезде және тамақтың алдында өз бетінше жуу, беті мен қолын жеке орамалмен құрғатып сүрту, ересектің көмегімен өзін ретке келтіруін қалыптастыру.Өз орнын тауып отыру. Үстел басында қарапайым мінез-құлық дағдыларын қалыптастыру: нанды үгітпеу, тамақты ауызды жауып шайнау, ауызды тамаққа толтырып сөйлемей. Тамақтанып болғаннан кейін алғыс айтуды үйрету (мәдени-гигиеналық дағдылар, өзіне-өзі қызмет ету) Суды, тамақты, энергияны үнемді тұтыну» - табиғи ресурстарға ұқыпты қарауды қалыптастыру Бір тұтас тәрбие	Ересектің бақылауымен бетін, қолдарын ластанған кезде және тамақтың алдында өз бетінше жуу, беті мен қолын жеке орамалмен құрғатып сүрту, ересектің көмегімен өзін ретке келтіруін қалыптастыру.Өз орнын тауып отыру. Үстел басында қарапайым мінез-құлық дағдыларын қалыптастыру: нанды үгітпеу, тамақты ауызды жауып шайнау, ауызды тамаққа толтырып сөйлемей. Тамақтанып болғаннан кейін алғыс айтуды үйрету (мәдени-гигиеналық дағдылар, өзіне-өзі қызмет ету) Суды, тамақты, энергияны үнемді тұтыну» - табиғи ресурстарға ұқыпты қарауды қалыптастыру Бір тұтас тәрбие	Ересектің бақылауымен бетін, қолдарын ластанған кезде және тамақтың алдында өз бетінше жуу, беті мен қолын жеке орамалмен құрғатып сүрту, ересектің көмегімен өзін ретке келтіруін қалыптастыру.Өз орнын тауып отыру. Үстел басында қарапайым мінез-құлық дағдыларын қалыптастыру: нанды үгітпеу, тамақты ауызды жауып шайнау, ауызды тамаққа толтырып сөйлемей. Тамақтанып болғаннан кейін алғыс айтуды үйрету (мәдени-гигиеналық дағдылар, өзіне-өзі қызмет ету) Суды, тамақты, энергияны үнемді тұтыну» - табиғи ресурстарға ұқыпты қарауды қалыптастыру Бір тұтас тәрбие	Ересектің бақылауымен бетін, қолдарын ластанған кезде және тамақтың алдында өз бетінше жуу, беті мен қолын жеке орамалмен құрғатып сүрту, ересектің көмегімен өзін ретке келтіруін қалыптастыру.Өз орнын тауып отыру. Үстел басында қарапайым мінез-құлық дағдыларын қалыптастыру: нанды үгітпеу, тамақты ауызды жауып шайнау, ауызды тамаққа толтырып сөйлемей. Тамақтанып болғаннан кейін алғыс айтуды үйрету (мәдени-гигиеналық дағдылар, өзіне-өзі қызмет ету) Суды, тамақты, энергияны үнемді тұтыну» - табиғи ресурстарға ұқыпты қарауды қалыптастыру Бір тұтас тәрбие	Ересектің бақылауымен бетін, қолдарын ластанған кезде және тамақтың алдында өз бетінше жуу, беті мен қолын жеке орамалмен құрғатып сүрту, ересектің көмегімен өзін ретке келтіруін қалыптастыру.Өз орнын тауып отыру. Үстел басында қарапайым мінез-құлық дағдыларын қалыптастыру: нанды үгітпеу, тамақты ауызды жауып шайнау, ауызды тамаққа толтырып сөйлемей. Тамақтанып болғаннан кейін алғыс айтуды үйрету (мәдени-гигиеналық дағдылар, өзіне-өзі қызмет ету) Суды, тамақты, энергияны үнемді тұтыну» - табиғи ресурстарға ұқыпты қарауды қалыптастыру Бір тұтас тәрбие
Балалардың дербес іс-әрекеті (қимылдық, ұлттық, сюжетті-рөлдік, үстел үсті-баспа және	Шыршаны көрсету. Ол қай мерекенің белгісі екені айту. шыршадағы ойыншықтарды сипаттау,	«Шырша» әнін айтқызу. Шыршаға қағаздан ойыншық жасату, оны ілу.	Жаңа жылдық сыйлық қорапшасын көрсету. Қай кезде қандай сыйлық алды, қандай сыйлық	«Қай ертегіден» дидактикалық ойыны арқылы суреттерді көрсетіп, қай ертегі	Жаңа жыл мерекесіне арналған ас мәзірі. Балалардың сүйікті тағамдары туралы сұрау.

<p>басқа ойындар), бейнелеу іс-әрекеті, кітап қарау және басқалары)</p>	<p>үйлерінде, тағы да басқа қай жерде шырша көргендерін сұрау. Шыршаның қасында тұрып, тақпақ, әндерін айтқызу. (сөйлеуді дамыту және көркем әдебиет)</p>	<p>Табиғи жаңғақтардан шыршаға ойыншық жасатып, ілу, сипаттау. Жапсырудатабиғиматериалдардыжәнеқағазды түрлендіруәдістерін(жырту, умаждау,бүктеу,қатпарлау) қолдануды үйрету. (сөйлеуді дамыту, музыка, құрастыру, жапсыру)</p>	<p>алғысы келеді? Сыйлық қорапшасының ішінде не зат бар екенін табу, сипаттау. Затесімдерді, етістіктердікелержәнеөткеншақтақолдануды жетілдіру (сөйлеуді дамыту) Қазақша оюларды бояп терезе жақтауларын сәндеу. (сурет салу) Құрастыру материалдарынан карточкаларға қарап шырша құрастыруға көмектесу (құрастыру)</p>	<p>кейіпкері екенін тауып, әңгімелеуді қалыптастыру. Жаңа жылға жатпаған тақпақтарменшағынөлеңдердіжатқаайтуын жетілдіру. (көркем әдебиет) Геометриялық пішін үшбұрышпентаныстыруды пысықтау, ұстау және көру тәсілдері арқылы аталған фигураны зерттеугемүмкіндікберу. Карточкалардан үшбұрышты табу ойынын ойнату. (математика негіздері)</p>	<p>Ол тағамды кім жасайды, не үшін ұнататынын сұрау. Суреттердің бір бөлігін көріп, қай тағам екенін анықтауды жасату. (көркем әдебиет) Ермексаздан дөңгелектер жасату. Қызғылт мандарин, сары банан, қызыл сары алма жасату. Оларды салыстыру, санату, (математика негіздері және мүсіндеу) Мерекелік дастарханға арнап үстел құрастыру. Жасаған заттарын бетіне қоюн ұйымдастыру (құрастыру)</p>
<p>Балалардың үйге қайтуы</p>	<p>Ата аналарға кеңес «Бүгін балабақшада нендей қызықтар болды».Өз баласын әңгімеге тартуы</p>	<p>Балалардың еркін ойындары. Өз беттерінше ойындар ұйымдастыра білу.</p>	<p>Балалардың еркін ойындары. Өз беттерінше ойындар ұйымдастыра білу.</p>	<p>Қимылды ойын «Жасырынбақ» Балаларды шапшаң болуға үйретеді.</p>	<p>Балалардың еркін ойындары. Өз беттерінше ойындар ұйымдастыра білу</p>

Тәрбиелеу-білім беру процесінің циклограммасы
Желтоқсан айы 5 апта

Мектепке дейінгі ұйым : “MDU Baqytty bala” балабақшасы

Топ: “Ботақан” ортаңғы тобы

Балалардың жасы: 3 жас

Қандай кезеңге жасалды(апта күндерін, айды, жылды көрсету): 30.12-03.01.2024ж

Күн тәртібінің үлгісі	Дүйсенбі 30.12.2024ж	Сейсенбі 31.12.2024ж	Сәрсенбі 01.01.2025ж	Бейсенбі 02.01.2025ж	Жұма 03.01.2024ж
Балаларды қабылдау	Балабақша әнімен жақсы көңіл күймен қарсы алу Күй қосу, күй күмбірі	Қызыл жүрекшемен қарсы алу Күй қосу, күй күмбірі			Әдемі қуыршақпен қарсы алу Күй қосу, күй күмбірі
Ата-аналармен немесе баланың басқа заңды өкілдерімен әңгімелесу, кеңес беру	Психологтың кеңесі: Үйде баланың үй тапсырмасын қадағалау.	Ата-аналармен әңгіме: Ата-аналарға балаларды тамақтарын тауысып жеуге үйретулерін ескерту.			Ата –аналармен әңгіме: «Дұрыс тамақтануға баулу»
Балалардың іс-әрекеті (ойын, танымдық, коммуникативтік, шығармашылық, эксперименталдық, еңбек, қимыл, бейнелеу, дербес және басқалары)	Фотосуреттер қарастыру «Қысқы табиғат». Әлеуметтік дағдылар	Табиғат бұрышындағы гулдерге су құюға көмектесіп бақылау Әлеуметтік дағдылар			Дидактикалық ойын: «Пішіндерді орналастыр» Танымдық дағдылар
Ертеңгілік жаттығу	Желтоқсан айына арналған таңертеңгі жаттығулар кешені ((Жалпы дамытушы жаттығулар, қимыл белсенділігі, ойын әрекеті). Әнұран орындау	Желтоқсан айына арналған таңертеңгі жаттығулар кешені ((Жалпы дамытушы жаттығулар, қимыл белсенділігі, ойын әрекеті). Әнұран орындау	Желтоқсан айына арналған таңертеңгі жаттығулар кешені ((Жалпы дамытушы жаттығулар, қимыл белсенділігі, ойын әрекеті). Әнұран орындау	Желтоқсан айына арналған таңертеңгі жаттығулар кешені ((Жалпы дамытушы жаттығулар, қимыл белсенділігі, ойын әрекеті). Әнұран орындау	Желтоқсан айына арналған таңертеңгі жаттығулар кешені ((Жалпы дамытушы жаттығулар, қимыл белсенділігі, ойын әрекеті). Әнұран орындау

<p>Таңғы ас</p>	<p>Таңғы ас алдында қолдарын сумен сабындап жуу мәдениетін қалыптастыру. Жеңдерін өз бетімен тұру, жуыну кезінде киімді суламау, жуыну кезінде суды шашыратпау білігін бекіту. Өз орнын тауып отыру. Үстел басында қарапайым мінез-құлық дағдыларын қалыптастыру: нанды үгітпеу, тамақты ауызды жауып шайнау, ауызды тамаққа толтырып сөйлемей. Тамақтанып болғаннан кейін алғыс айтуды үйрету (мәдени-гигиеналық дағдылар, өзіне-өзі қызмет ету, кезекшілердің еңбек әрекеті) Суды, тамақты, энергияны үнемді тұтыну» - табиғи ресурстарға ұқыпты қарауды қалыптастыру Бір тұтас тәрбие</p>	<p>Таңғы ас алдында қолдарын сумен сабындап жуу мәдениетін қалыптастыру. Жеңдерін өз бетімен тұру, жуыну кезінде киімді суламау, жуыну кезінде суды шашыратпау білігін бекіту. Өз орнын тауып отыру. Үстел басында қарапайым мінез-құлық дағдыларын қалыптастыру: нанды үгітпеу, тамақты ауызды жауып шайнау, ауызды тамаққа толтырып сөйлемей. Тамақтанып болғаннан кейін алғыс айтуды үйрету (мәдени-гигиеналық дағдылар, өзіне-өзі қызмет ету, кезекшілердің еңбек әрекеті) Суды, тамақты, энергияны үнемді тұтыну» - табиғи ресурстарға ұқыпты қарауды қалыптастыру Бір тұтас тәрбие</p>	<p>Таңғы ас алдында қолдарын сумен сабындап жуу мәдениетін қалыптастыру. Жеңдерін өз бетімен тұру, жуыну кезінде киімді суламау, жуыну кезінде суды шашыратпау білігін бекіту. Өз орнын тауып отыру. Үстел басында қарапайым мінез-құлық дағдыларын қалыптастыру: нанды үгітпеу, тамақты ауызды жауып шайнау, ауызды тамаққа толтырып сөйлемей. Тамақтанып болғаннан кейін алғыс айтуды үйрету (мәдени-гигиеналық дағдылар, өзіне-өзі қызмет ету, кезекшілердің еңбек әрекеті) Суды, тамақты, энергияны үнемді тұтыну» - табиғи ресурстарға ұқыпты қарауды қалыптастыру Бір тұтас тәрбие</p>	<p>Таңғы ас алдында қолдарын сумен сабындап жуу мәдениетін қалыптастыру. Жеңдерін өз бетімен тұру, жуыну кезінде киімді суламау, жуыну кезінде суды шашыратпау білігін бекіту. Өз орнын тауып отыру. Үстел басында қарапайым мінез-құлық дағдыларын қалыптастыру: нанды үгітпеу, тамақты ауызды жауып шайнау, ауызды тамаққа толтырып сөйлемей. Тамақтанып болғаннан кейін алғыс айтуды үйрету (мәдени-гигиеналық дағдылар, өзіне-өзі қызмет ету, кезекшілердің еңбек әрекеті) Суды, тамақты, энергияны үнемді тұтыну» - табиғи ресурстарға ұқыпты қарауды қалыптастыру Бір тұтас тәрбие</p>	<p>Таңғы ас алдында қолдарын сумен сабындап жуу мәдениетін қалыптастыру. Жеңдерін өз бетімен тұру, жуыну кезінде киімді суламау, жуыну кезінде суды шашыратпау білігін бекіту. Өз орнын тауып отыру. Үстел басында қарапайым мінез-құлық дағдыларын қалыптастыру: нанды үгітпеу, тамақты ауызды жауып шайнау, ауызды тамаққа толтырып сөйлемей. Тамақтанып болғаннан кейін алғыс айтуды үйрету (мәдени-гигиеналық дағдылар, өзіне-өзі қызмет ету, кезекшілердің еңбек әрекеті) Суды, тамақты, энергияны үнемді тұтыну» - табиғи ресурстарға ұқыпты қарауды қалыптастыру Бір тұтас тәрбие</p>
<p>Ұйымдастырылған іс-әрекетті өткізуге дайындық (бұдан әрі – ҮІӘ)</p>	<p>Балалардың сөздік қорының байлығын арттыруға ықпал ету, сөздік қорды зерттеу мен қасиеттерін білдіретін,</p>	<p>Сөздерді жіктеуіне, септелуіне қарай байланыстыру, зат есімдерді үстінде, астында, артында, жанында тәрізді көмекші сөздермен</p>			<p>Суреттерді, заттарды қарастыруда, тірі және өлі табиғат нысандарын бақылау кезінде, шығармаларды тыңдағандан</p>

	заттарды жалпы атауларын қолдануды үйрету.	бірге қолдануды меңгерту			кейінбалаларды алған әсерлерімен бөлісуге үйрету
Кестеге сәйкес ҮІӨ	<p align="center">Дене тәрбиесі</p> <p>Жалпы дамытушы жаттығулар. Негізгі қимылдар: Тоқтап, жартылай отырып жүру; Тепе-теңдікті сақтай отырып, арқан бойымен жүру; көлбеу модуль бойымен, туннель арқылы өңбектеу;</p> <p>Қимылды ойын: Сақина жасыру</p>	<p align="center">Музыка</p> <p>Музыка тыңдау: Музыкалық ойыншықтар мен балалар музыка аспаптарының (музыкалық балға, сылдырмақ, барабан, металлофон, маракас, асатаяқ, тұяқ, сырнай) дыбысталуын ажырата білуге үйренеді, атайды</p>			<p align="center">Дене тәрбиесі</p> <p>Жалпы дамытушы жаттығулар. Негізгі қимылдар: Тоқтап, жартылай отырып жүру; Тепе-теңдікті сақтай отырып, арқан бойымен жүру; Допты жоғары лақтыру, төмен - еденге (жерге) соғу, қағып алу. Қимылды ойын: Ақ доп, қызыл доп Спорттық жаттығулар: Шанамен сырғанау, биікем естөбеден сырғанау.</p>
2-ші таңғы ас	Таңғы ас алдында қолдарын сумен сабындап жуу мәдениетін қалыптастыру. Жеңдерін өз бетімен түру, жуыну кезінде киімді суламау, жуыну кезінде суды шашыратпау білігін бекіту. Өз орнын тауып отыру. Үстел басында қарапайым мінез-құлық дағдыларын қалыптастыру: нанды үгітпеу, тамақты ауызды жауып шайнау, ауызды тамаққа толтырып сөйлемей	Таңғы ас алдында қолдарын сумен сабындап жуу мәдениетін қалыптастыру. Жеңдерін өз бетімен түру, жуыну кезінде киімді суламау, жуыну кезінде суды шашыратпау білігін бекіту. Өз орнын тауып отыру. Үстел басында қарапайым мінез-құлық дағдыларын қалыптастыру: нанды үгітпеу, тамақты ауызды жауып шайнау, ауызды тамаққа толтырып сөйлемей			Таңғы ас алдында қолдарын сумен сабындап жуу мәдениетін қалыптастыру. Жеңдерін өз бетімен түру, жуыну кезінде киімді суламау, жуыну кезінде суды шашыратпау білігін бекіту. Өз орнын тауып отыру. Үстел басында қарапайым мінез-құлық дағдыларын қалыптастыру: нанды үгітпеу, тамақты ауызды жауып шайнау, ауызды тамаққа толтырып сөйлемей

Серуенге дайындық	Көрсету бойынша киімдерін киюді, қимыл белсенділігіне жағымды эмоциялық қарым-қатынас білдіруді, бұрын игерген қимылдарды өздігінен орындауды жетілдіру. Киім шкафтарын тануды қалыптастыру (өзіне-өзі қызмет ету дағдылары, ұсақ моториканы дамыту)	Көрсету бойынша киімдерін киюді, қимыл белсенділігіне жағымды эмоциялық қарым-қатынас білдіруді, бұрын игерген қимылдарды өздігінен орындауды жетілдіру. Киім шкафтарын тануды қалыптастыру (өзіне-өзі қызмет ету дағдылары, ұсақ моториканы дамыту)			Көрсету бойынша киімдерін киюді, қимыл белсенділігіне жағымды эмоциялық қарым-қатынас білдіруді, бұрын игерген қимылдарды өздігінен орындауды жетілдіру. Киім шкафтарын тануды қалыптастыру (өзіне-өзі қызмет ету дағдылары, ұсақ моториканы дамыту)
Серуен	Бақылау: Қысқы аңдардың тіршілігін бақылау. Балаларға суреттер арқылы аю, кірпі, қоян, қасқырдың қысқы тірлігі туралы әңгімелету. Еңбек: Аяқ киімдері мен тондарын қардан тазарту. Жеке жұмыс: сурет арқылы әңгімелеу. Балалардың сөздік қорын молайту, ой – өрісін дамыту. Қимылды ойын: «Даусын таны» Мақсаты: балаларды бір – біріне жақындастыру, даусын таныту. Өзіндік іс – әрекет: Қардан қамал тұрғызу.	Бақылау: Қыста киетін киімдерді ажырата білуге, оларды аттарымен атауға үйрету. Еңбек: қар тазалау. Балаларды еңбекке баулу. Жеке жұмыс: Жаңылтпаш жаттау 1. Ақ, ақ Секеңдейді лақ. 2. Аң, аң Аң патшасы – арыстан. Қимылды ойын: «Алып қаш» Мақсаты: Шапшаңдыққа, ептілікке баулу. Өзіндік іс – әрекет: Аққала жасау, ұйымшылдыққа тәрбиелеу.			Бақылау: Қысқы аңдардың тіршілігін бақылау. Балаларға суреттер арқылы аю, кірпі, қоян, қасқырдың қысқы тірлігі туралы әңгімелету. Еңбек: Аяқ киімдері мен тондарын қардан тазарту. Жеке жұмыс: сурет арқылы әңгімелеу. Балалардың сөздік қорын молайту, ой – өрісін дамыту.
Серуеннен оралу	Топқа оралу кезінде қатарға тұруды	Топқа оралу кезінде қатарға тұруды			Топқа оралу кезінде қатарға тұруды

	дағдыландыру. Асықпай педагогтің артынан жүру, жұптасып жүруді үйрету. Өз шкафтарын тану дағдысын қалыптастыру. Топта киетін аяқ киімдерін өз бетінше ауыстырып, киюін үйрету. (дербес қимыл әрекеті).	дағдыландыру. Асықпай педагогтің артынан жүру, жұптасып жүруді үйрету. Өз шкафтарын тану дағдысын қалыптастыру. Топта киетін аяқ киімдерін өз бетінше ауыстырып, киюін үйрету. (дербес қимыл әрекеті).			дағдыландыру. Асықпай педагогтің артынан жүру, жұптасып жүруді үйрету. Өз шкафтарын тану дағдысын қалыптастыру. Топта киетін аяқ киімдерін өз бетінше ауыстырып, киюін үйрету. (дербес қимыл әрекеті).
Түскі ас	Түскі ас алдында гигиеналық шараларды орындау : қолды дұрыс жуу, өз орамалының орнын білу, қолды дұрыс сүрту, орамалды ілу көркем сөз қолдану, мысалы «Сылдырлайды мөлдір су, мөлдір суға қолыңды жу» Балаларды үстел басында дұрыс отыру, үстелге қойылған ыдыстар мен заттарды таныстыруды жалғастыру (мәдени-гигиеналық дағдылар, өзіне-өзі қызмет ету, кезекшілердің еңбек әрекеті)	Түскі ас алдында гигиеналық шараларды орындау : қолды дұрыс жуу, өз орамалының орнын білу, қолды дұрыс сүрту, орамалды ілу көркем сөз қолдану, мысалы «Сылдырлайды мөлдір су, мөлдір суға қолыңды жу» Балаларды үстел басында дұрыс отыру, үстелге қойылған ыдыстар мен заттарды таныстыруды жалғастыру (мәдени-гигиеналық дағдылар, өзіне-өзі қызмет ету, кезекшілердің еңбек әрекеті)			Түскі ас алдында гигиеналық шараларды орындау : қолды дұрыс жуу, өз орамалының орнын білу, қолды дұрыс сүрту, орамалды ілу көркем сөз қолдану, мысалы «Сылдырлайды мөлдір су, мөлдір суға қолыңды жу» Балаларды үстел басында дұрыс отыру, үстелге қойылған ыдыстар мен заттарды таныстыруды жалғастыру (мәдени-гигиеналық дағдылар, өзіне-өзі қызмет ету, кезекшілердің еңбек әрекеті)
Күндізгі ұйқы	Киім түймелерін, сырмаларын өздігінше ағытуды қалыптастыру. Киімдерін ұқыпты орындыққа іліп (немесе арнайы сөреге) қоюды	Киім түймелерін, сырмаларын өздігінше ағытуды қалыптастыру. Киімдерін ұқыпты орындыққа іліп (немесе			Киім түймелерін, сырмаларын өздігінше ағытуды қалыптастыру. Киімдерін ұқыпты орындыққа іліп (немесе

	<p>үйрету. Өз төсек орнын тауып жатуды үйрету. Балалардың тыныш ұйықтауы үшін жайы баяу музыка тыңдау. Бесік жырын айтып беру (өзіне-өзі қызмет ету дағдылары, ірі және ұсақ моториканы дамыту)</p> <p>Балалардың тыныш ұйықтауы үшін жайы баяу музыка тыңдау. (Музыка)</p>	<p>арнайы сөреге) қоюды үйрету. Өз төсек орнын тауып жатуды үйрету. Балалардың тыныш ұйықтауы үшін жайы баяу музыка тыңдау. Бесік жырын айтып беру (өзіне-өзі қызмет ету дағдылары, ірі және ұсақ моториканы дамыту)</p> <p>Балалардың тыныш ұйықтауы үшін жайы баяу музыка тыңдау. (Музыка)</p>			<p>үйрету. Өз төсек орнын тауып жатуды үйрету. Балалардың тыныш ұйықтауы үшін жайы баяу музыка тыңдау. Бесік жырын айтып беру (өзіне-өзі қызмет ету дағдылары, ірі және ұсақ моториканы дамыту)</p> <p>Балалардың тыныш ұйықтауы үшін жайы баяу музыка тыңдау. (Музыка)</p>
<p>Ұйқыдан біртіндеп ояту, сауықтыру шаралары</p>	<p><i>Төсектен тұрып, түйіршекті және жұмсақ жолақшалармен жүруді дағдыландыру.</i> (дене жаттығулар мен белсенділігі)</p> <p>Киімдерін ретгілікпен өздігінен киіну. Түймелерін қадау, сырмаларын сыру, аяқ киімдерін дұрыс киюді үйрету. (өзіне-өзі қызмет ету дағдылары, ірі және ұсақ моториканы дамыту)</p> <p>Қолдарын жуу, құрғатып сүрту, сүлгіні өз орнына іліп қоюды үйрету. (мәдени-гигиеналық дағдылар).</p>	<p><i>Төсектен тұрып, түйіршекті және жұмсақ жолақшалармен жүруді дағдыландыру.</i> (дене жаттығулар мен белсенділігі)</p> <p>Киімдерін ретгілікпен өздігінен киіну. Түймелерін қадау, сырмаларын сыру, аяқ киімдерін дұрыс киюді үйрету. (өзіне-өзі қызмет ету дағдылары, ірі және ұсақ моториканы дамыту)</p> <p>Қолдарын жуу, құрғатып сүрту, сүлгіні өз орнына іліп қоюды үйрету. (мәдени-гигиеналық дағдылар).</p>			<p><i>Төсектен тұрып, түйіршекті және жұмсақ жолақшалармен жүруді дағдыландыру.</i> (дене жаттығулар мен белсенділігі)</p> <p>Киімдерін ретгілікпен өздігінен киіну. Түймелерін қадау, сырмаларын сыру, аяқ киімдерін дұрыс киюді үйрету. (өзіне-өзі қызмет ету дағдылары, ірі және ұсақ моториканы дамыту)</p> <p>Қолдарын жуу, құрғатып сүрту, сүлгіні өз орнына іліп қоюды үйрету. (мәдени-гигиеналық дағдылар).</p>

Бесін ас	<p>Ересектің бақылауымен бетін, қолдарын ластанған кезде және тамақтың алдында өз бетінше жуу, беті мен қолын жеке орамалмен құрғатып сүрту, ересектің көмегімен өзін ретке келтіруін қалыптастыру. Өз орнын тауып отыру. Үстел басында қарапайым мінез-құлық дағдыларын қалыптастыру: нанды үгітпеу, тамақты ауызды жауып шайнау, ауызды тамаққа толтырып сөйлемей. Тамақтанып болғаннан кейін алғыс айтуды үйрету (мәдени-гигиеналық дағдылар, өзіне-өзі қызмет ету) Суды, тамақты, энергияны үнемді тұтыну» - табиғи ресурстарға ұқыпты қарауды қалыптастыру Бір тұтас тәрбие</p>	<p>Ересектің бақылауымен бетін, қолдарын ластанған кезде және тамақтың алдында өз бетінше жуу, беті мен қолын жеке орамалмен құрғатып сүрту, ересектің көмегімен өзін ретке келтіруін қалыптастыру. Өз орнын тауып отыру. Үстел басында қарапайым мінез-құлық дағдыларын қалыптастыру: нанды үгітпеу, тамақты ауызды жауып шайнау, ауызды тамаққа толтырып сөйлемей. Тамақтанып болғаннан кейін алғыс айтуды үйрету (мәдени-гигиеналық дағдылар, өзіне-өзі қызмет ету) Суды, тамақты, энергияны үнемді тұтыну» - табиғи ресурстарға ұқыпты қарауды қалыптастыру Бір тұтас тәрбие</p>			<p>Ересектің бақылауымен бетін, қолдарын ластанған кезде және тамақтың алдында өз бетінше жуу, беті мен қолын жеке орамалмен құрғатып сүрту, ересектің көмегімен өзін ретке келтіруін қалыптастыру. Өз орнын тауып отыру. Үстел басында қарапайым мінез-құлық дағдыларын қалыптастыру: нанды үгітпеу, тамақты ауызды жауып шайнау, ауызды тамаққа толтырып сөйлемей. Тамақтанып болғаннан кейін алғыс айтуды үйрету (мәдени-гигиеналық дағдылар, өзіне-өзі қызмет ету) Суды, тамақты, энергияны үнемді тұтыну» - табиғи ресурстарға ұқыпты қарауды қалыптастыру Бір тұтас тәрбие</p>
Балалардың дербес іс-әрекеті (қимылдық, ұлттық, сюжетті-рөлдік, үстел үсті-баспа және басқа ойындар), бейнелеу	<p>Қоршаған ортадағы күнделікті жиі қолданылатын тұрмыстық заттардың, жемістердің, жануарлардың, төртүліктің атауларына иту және</p>	<p>Балаларды отбасы бейнелеу, фотосуреттерді қарауға үйрету Олардың баланы үйде қалай атайтынын. Жаңа жылдық</p>			<p>Қалаған ойыншықтарын алу. Сол ойыншықты әр жерге қояды, досы қай жерде қалай тұрғанын тауып айтады Сөздерді жіктелуіне, септел</p>

<p>іс-әрекеті, кітап қарау және басқалары)</p>	<p>нетүсіну дағдыларын қалыптастыру. Ғажайып қоржынға қолдарын салып, ішінен бір зат алу, оны атау, санау, топтастыру. Бірнешебірдей заттытабу, «қанша? неше?» сұрағына жауап беруін қалыптастыру (Қазақ тілі, математика негіздері)</p>	<p>дастарханда қалай жайғасатыны жайлы айту. (Сөйлеуді дамыту және көркем әдебиет)</p> <p>Құрастыру дағдыларын дамыту, негізгі құрылыс бөлшектерін: цилиндрлер, үшбұрыштар, призмаларды ажырата білуге, атауға және қолдануға үйрету. (Құрастыру)</p>			<p>уіне қарай байланыстыру, за тесімдерді үстінде, астында, артында, жанында тәрізді көмекші сөздермен бірге қолдануды меңгерту. (Сөйлеуді дамыту, көркем әдебиет)</p> <p>Бірнеше бөліктерді қосу, қысу, біріктіру арқылы өсімдіктерді және жануарларды мүсіндеу дағдыларын қалыптастыру. (Мүсіндеу)</p>
<p>Балалармен жеке жұмыс</p>	<p>..... тең және тең емес заттар тобын салыстырып ажыратуды машықтандыру.</p>	<p>..... бір-бірімен, ересектермен сөйлесуді үйрету.</p>			<p>..... өсімдіктерді және жануарларды мүсіндеуді машықтандыру.</p>
<p>Серуенге дайындық</p>	<p>Киініп-шешіну кезінде киімдерін белгілі тәртіппен киюге және шешуге жаттықтыру. Киіміндегі ұқыпсыздықты байқап, оны өз бетінше немесе ересектердің көмегімен жоюға, қол орамалды пайдалануға үйретуді жалғастыру. Қатармен жұптасып жүруді, қатарды бұзбауды үйрету. Таза ауада қандай ойындар ойнайтынын балалармен жоспарлау. (сөйлеуді дамыту, өзіне-өзі қызмет ету дағдылары, ірі және ұсақ моториканы дамыту).</p>	<p>Киініп-шешіну кезінде киімдерін белгілі тәртіппен киюге және шешуге жаттықтыру. Киіміндегі ұқыпсыздықты байқап, оны өз бетінше немесе ересектердің көмегімен жоюға, қол орамалды пайдалануға үйретуді жалғастыру. Қатармен жұптасып жүруді, қатарды бұзбауды үйрету. Таза ауада қандай ойындар ойнайтынын балалармен жоспарлау. (сөйлеуді дамыту, өзіне-өзі қызмет ету дағдылары, ірі және</p>			<p>Киініп-шешіну кезінде киімдерін белгілі тәртіппен киюге және шешуге жаттықтыру. Киіміндегі ұқыпсыздықты байқап, оны өз бетінше немесе ересектердің көмегімен жоюға, қол орамалды пайдалануға үйретуді жалғастыру. Қатармен жұптасып жүруді, қатарды бұзбауды үйрету. Таза ауада қандай ойындар ойнайтынын балалармен жоспарлау. (сөйлеуді дамыту, өзіне-өзі қызмет ету дағдылары, ірі және ұсақ моториканы дамыту).</p>

		ұсақ моториканы дамыту).			
Серуен	Қ/о «Поезд» Қармен әр түрлі құрылымдар құрастырту. (Құрастыру)	Қ/о «Кім жылдам?» Көңілді музыкаға, еркін би қимылдарын жасату арқылы көңіл күйлерін көтеру (музыка)			Далаға шығып сәлден соң қарңғы болатынын айту. Қарама-қарсытәулікбөліктерінбағдарлауды дамыту:күндіз-түнде,танертең-кешке. (Математика негіздері) Қ/о «Тырналар»
Серуеннен оралу	Топқа оралу кезінде жылдам қатарға тұруды дағдыландыру. Асықпай бір-бірін итермей жүруді үйрету. Топта киетін аяқ киімдерін өз бетінше ауыстырып, киноін қалыптастыру. Жұмбақтар шешу, өлеңдер, әндер жаңылтпаштар, санамақтар және т.б. жаттау (көркем әрекет, дербес ойын әрекеті).	Топқа оралу кезінде жылдам қатарға тұруды дағдыландыру. Асықпай бір-бірін итермей жүруді үйрету. Топта киетін аяқ киімдерін өз бетінше ауыстырып, киноін қалыптастыру. Жұмбақтар шешу, өлеңдер, әндер жаңылтпаштар, санамақтар және т.б. жаттау (көркем әрекет, дербес ойын әрекеті).			Топқа оралу кезінде жылдам қатарға тұруды дағдыландыру. Асықпай бір-бірін итермей жүруді үйрету. Топта киетін аяқ киімдерін өз бетінше ауыстырып, киноін қалыптастыру. Жұмбақтар шешу, өлеңдер, әндер жаңылтпаштар, санамақтар және т.б. жаттау (көркем әрекет, дербес ойын әрекеті).
Кешкі ас	Ересектің бақылауымен бетін, қолдарын ластанған кезде және тамақтың алдында өз бетінше жуу, беті мен қолын жеке орамалмен құрғатып сүрту, ересектің көмегімен өзін ретке келтіруін қалыптастыру.Өз орнын тауып отыру. Үстел	Ересектің бақылауымен бетін, қолдарын ластанған кезде және тамақтың алдында өз бетінше жуу, беті мен қолын жеке орамалмен құрғатып сүрту, ересектің көмегімен өзін ретке келтіруін қалыптастыру.Өз			Ересектің бақылауымен бетін, қолдарын ластанған кезде және тамақтың алдында өз бетінше жуу, беті мен қолын жеке орамалмен құрғатып сүрту, ересектің көмегімен өзін ретке келтіруін қалыптастыру.Өз орнын тауып отыру. Үстел

	<p>басында қарапайым мінез-құлық дағдыларын қалыптастыру: нанды үгітпеу, тамақты ауызды жауып шайнау, ауызды тамаққа толтырып сөйлемей. Тамақтанып болғаннан кейін алғыс айтуды үйрету (мәдени-гигиеналық дағдылар, өзіне-өзі қызмет ету)</p> <p>Суды, тамақты, энергияны үнемді тұтыну» - табиғи ресурстарға ұқыпты қарауды қалыптастыру</p> <p>Бір тұтас тәрбие</p>	<p>орнын тауып отыру. Үстел басында қарапайым мінез-құлық дағдыларын қалыптастыру: нанды үгітпеу, тамақты ауызды жауып шайнау, ауызды тамаққа толтырып сөйлемей. Тамақтанып болғаннан кейін алғыс айтуды үйрету (мәдени-гигиеналық дағдылар, өзіне-өзі қызмет ету) Суды, тамақты, энергияны үнемді тұтыну» - табиғи ресурстарға ұқыпты қарауды қалыптастыру Бір тұтас тәрбие</p>			<p>басында қарапайым мінез-құлық дағдыларын қалыптастыру: нанды үгітпеу, тамақты ауызды жауып шайнау, ауызды тамаққа толтырып сөйлемей. Тамақтанып болғаннан кейін алғыс айтуды үйрету (мәдени-гигиеналық дағдылар, өзіне-өзі қызмет ету)</p> <p>Суды, тамақты, энергияны үнемді тұтыну» - табиғи ресурстарға ұқыпты қарауды қалыптастыру</p> <p>Бір тұтас тәрбие</p>
<p>Балалардың дербес іс-әрекеті (қимылдық, ұлттық, сюжетті-рөлдік, үстел үсті-баспа және басқа ойындар), бейнелеу іс-әрекеті, кітап қарау және басқалары)</p>	<p>Жаңа жыл мерекесі қалай өткенін сұрау. Қандай сыйлықтар алды, отшашуды көрді ме сұрау? Өзара әңгемелесу дағдысын қалыптастыру. (Сөйлеуді дамыту, көркем әдебиет)</p> <p>Балалардың қалауы бойынша жаңа жылда алған сыйлықтарының мүсінін жасау. Мүсіндеубарысындақауіпсіздіктісақтауға,ұқыптыболуғабаулу.</p>	<p>Ұжымдық жұмыс. Қыс мезгілі. Ақ қағазға бірнеше баладан бөлініп, дайын пішіндерді жапсырып, қардың суретін салу. (сурет салу, жапсыру)</p> <p>Топтан әр түрлі заттарды тауып заттарды жұбыменөлшемібойынша(ұзын-қысқа,биік-аласа,артық-кем)салыстыруды үйрету (Математика негіздері)</p>			<p>Қар ұлпаларын жаспыру. Желімдеудің техникасын үйрету: желімді қылқаламға, мұқият жағып алуды, жаймадағыдайынүлгігежағуды, желімніңқалдықтарынсүртугемайлықты қолдануды жетілдіру. (Жапсыру)</p> <p>Құрастыру құралдарынан қар пішінін құрастыру. (Құрастыру)</p>

	Екінші топта сыйлықтардың суретін бояу. (мүсіндеу, сурет салу)				
Балалардың үйге қайтуы	Балалардың еркін ойындары. Өз беттерінше ойындар ұйымдастыра білу.	Қимылды ойын «Жасырынбақ» Балаларды шапшаң болуға үйретеді.			Балалардың еркін ойындары. Өз беттерінше ойындар ұйымдастыра білу

Тәрбиелеу-білім беру процесінің циклограммасы
Қаңтар айы 1 апта

Мектепке дейінгі ұйым : “MDU Вақытты бала” балабақшасы

Топ: “Ботақан” ортаңғы тобы

Балалардың жасы: 3 жас

Қандай кезеңге жасалды(апта күндерін, айды, жылды көрсету): **06.01-10.01.2025ж**

Күн тәртібі	Дүйсенбі 06.01.2025ж	Сейсенбі 07.01.2025ж	Сәрсенбі 08.01.2025ж	Бейсенбі 09.01.2025ж	Жұма 10.01.2025ж
Балаларды қабылдау	Балаларды көтеріңкі көңілді муызкамен қарсы алу.Күй қосу, күй күмбірі	Балаларды жақсы көңіл күймен қарсы алу және оларға қолайлы жағдай жасау. Күй қосу, күй күмбірі	Баладан қандай көңіл күймен келгенін сұрау. Күй қосу, күй күмбірі	Балалардың терісін, дене қызуын, сыртқы келбетін тексеру. Күй қосу, күй күмбірі	Балалардың көңіл – күйлерін қарап анықтау. Күй қосу, күй күмбірі
Ата-аналармен немесе баланың басқа заңды өкілдерімен әңгімелесу, кеңес беру	Балалардың көңіл-күйі, денсаулығы жайлы әңгімелесу.	Үйдегі өзіне-өзі қызмет ету дағдыларының қалай қалыптасып жатқанын сұрау	Баланың үйдегі ойыншықтарға деген қызығушылығы жайлы сұрау	Балабақшадан кейінгі баланың өзін-өзі қалай ұстайтыны жайлы әңгімелесу	Демалыс күндердегі баланың күн тәртібі жайлы әңгімелесу
Балалардың іс-әрекеті (ойын, танымдық, коммуникативтік, шығармашылық, эксперименталдық, еңбек, қимыл, бейнелеу, дербес және басқалары)	Жерге шеңбер сызылады, оның ішіне асықтар қойылады. Ойыншылар шеңбер сыртынан асықтарды атады, шеңберден шыққан асықтар ойыншының еншісіне түседі. Шеңберден шықпай қалған асықтар қайта орнына қойылады. Бір тұтас тәрбие	Балаларға жануарлар мен құстардың қар үстіндегі суретін салуды ұсынады. Құстардың қардағы іздерін қарындашпен қоршап көрсет. Оларды құстардың жүріс-тұрысын, тамақты қалай жейтінін бақылауға шақырады (жемді шоқып жейді).	Бұл ойында асықтарды белгілі бір биіктікке қалап, алыстан атып түсіру қажет. Кім асықты көп құлатса, сол жеңеді. Бір тұтас тәрбие	Үйдің мекен-жайы мен ата-аналардың телефон нөмірлерін үйрету Қауіпсіздік ережелері	Тіл жайлы тақпақ үйрету Тілім менің байлығым,ол өнерім айбыным.Ата бабам аманат,сақтаймын деп айтамын Бір тұтас тәрбие

		Құстарға нан қоқымын беруді ұсынады. Экологиялық мәдениет			
Ертеңгілік жаттығу	Қаңтар айына арналған таңертеңгі жаттығуларды орындату (Жалпы дамытушы жаттығулар, қимыл белсенділігі, ойын әрекеті)	Таныс, бұрын үйренген жаттығуларды және қимылдарды музыкамен сүйемелдеу арқылы орындату	(Жалпы дамытушы жаттығулар, қимыл белсенділігі, ойын әрекеті) Таныс, бұрын үйренген жаттығуларды және қимылдарды музыкамен сүйемелдеу арқылы орындату	Қаңтар айына арналған таңертеңгі жаттығуларды орындату	Қаңтар айына арналған таңертеңгі жаттығуларды орындату (Жалпы дамытушы жаттығулар, қимыл белсенділігі, ойын әрекеті)
Таңғы ас	Таңғы ас алдында қолдарын сумен сабындап жуу мәдениетін қалыптастыру. (мәдени-гигиеналық дағдылар, өзіне-өзі қызмет ету, кезекшілердің еңбек әрекеті) Суды, тамақты, энергияны үнемді тұтыну» - табиғи ресурстарға ұқыпты қарауды қалыптастыру Бір тұтас тәрбие	Жеңдерін өз бетімен тұру, жуыну кезінде киімді суламау, жуыну кезінде суды шашыратпау білігін бекіту. Өз орнын тауып отыру. Үстел басында қарапайым мінез-құлық дағдыларын қалыптастыру: (мәдени-гигиеналық дағдылар, өзіне-өзі қызмет ету, кезекшілердің еңбек әрекеті)	Таңғы ас алдында қолдарын сумен сабындап жуу мәдениетін қалыптастыру. нанды үгітпеу, тамақты ауызды жауып шайнау, ауызды тамаққа толтырып сөйлемеу. Тамақтанып болғаннан кейін алғыс айтуды үйрету (мәдени-гигиеналық дағдылар, өзіне-өзі қызмет ету, кезекшілердің еңбек әрекеті)	Таңғы ас алдында қолдарын сумен сабындап жуу мәдениетін қалыптастыру. Жеңдерін өз бетімен тұру, жуыну кезінде киімді суламау, жуыну кезінде суды шашыратпау білігін бекіту. Тамақтанып болғаннан кейін алғыс айтуды үйрету (мәдени-гигиеналық дағдылар, өзіне-өзі қызмет ету, кезекшілердің еңбек әрекеті)	Таңғы ас алдында қолдарын сумен сабындап жуу мәдениетін қалыптастыру. Жеңдерін өз бетімен тұру, жуыну кезінде киімді суламау, жуыну кезінде суды шашыратпау білігін бекіту. Өз орнын тауып Тамақтанып болғаннан кейін алғыс айтуды үйрету (мәдени-гигиеналық дағдылар, өзіне-өзі қызмет ету, кезекшілердің еңбек әрекеті)
Ұйымдастырылған іс-әрекетті өткізуге	Жаңа ертегілерді, әңгімелерді, өлеңдерді тыңдай білуге, олардың	Балалардың ересектермен және құрдастарымен қарым-	Қоршаған ортадағы күнделікті жиі қолданылатын тұрмыстық	Жуан және жіңішке түбір сөздерді ажырату, оларды	«Көп», «бір» ұғымдары туралы түсініктерді қалыптастыру

дайындық (бұдан әрі – ҮІӨ)	мазмұнындағы әрекеттердің дамуын бақылауға, шығарманың кейіпкерлеріне жанашырлық танытуға тәрбиелеу	қатынас жасауына жағдай жасау:өзінің алған әсері мен қалауын білдіруге, сәлемдесуде сыпайы сөйлеу әдебін сақтауға үйрету.	заттардың, жемістердің, жануарлардың, төрт түліктің атауларын айту және түсіну дағдыларын қалыптастыру.	көпше түрде қолдануға үйрету. Бұйрық райлы етістіктерді жекелей қолдануға баулу (бар, кел,айт).	қоршаған ортадан бір немесе бірнешебірдей затты табу, «қанша? неше?» сұрағына жауап беру.
Кестеге сәйкес ҮІӨ	Дене шынықтыру Жалпы дамытушы жаттығулар. Негізгі қимылдар: бұрылып, заттарды айналып жүру Белгілі бір тапсырмаларды орындау арқылы: белгі бойынша көрсетілген жерге жүгіру; 2-3 метр қашықтыққа алға қарай жылжып секіру. Қимылды ойын: Қуыр-қуыр қуырмаш. Спорттық жаттығулар: Шанамен сырғанау. биік емес төбеден сырғанау.	Музыка Музыка тыңдау: Музыкалық ойыншықтар мен балалар музыка аспаптарының (музыкалық балға, сылдырмақ, барабан, металлофон, маракас, асатаяқ, тұяқ, сырнай) дыбысталуын ажырата білуге үйренеді, атайды	Дене шынықтыру Жалпы дамытушы жаттығулар. Негізгі қимылдар: бұрылып, заттарды айналып жүру; Белгілі бір тапсырмаларды орындау арқылы: тоқтап жүгіру, Тұрған орнында қос аяқпен секіру. Қимылды ойын: Поезд	Қазақ тілі Көрнекілікпен немесе көрнекіліксіз өзіне айтылған сөзді тыңдау және түсінуді дамыту Ойыншықтар мен заттарды қарастыра отырып, сұрақтарға жауап беруге баулу	Денешынықтыру Жалпы дамытушы жаттығулар. Негізгі қимылдар: бұрылып, заттарды айналып жүру Белгілі бір тапсырмаларды орындау арқылы: тоқтап жүгіру, белгі бойынша көрсетілген жерге жүгіру; Тұрған орнында қос аяқпен, 2-3 метр қашықтыққа алға қарай жылжып секіру. Қимылды ойын: Қояндар
2-ші таңғы ас	Таңғы ас алдында қолдарын сумен сабындап жуу мәдениетін қалыптастыру. Жеңдерін өз бетімен түру, жуыну кезінде киімді суламау, жуыну кезінде суды шашыратпау білігін бекіту.	Таңғы ас алдында қолдарын сумен сабындап жуу мәдениетін қалыптастыру.Өз орнын тауып отыру. Үстел басында қарапайым мінез-құлық дағдыларын қалыптастыру: нанды үгітпеу, тамақты	Жеңдерін өз бетімен түру, жуыну кезінде киімді суламау, жуыну кезінде суды шашыратпау білігін бекіту. Өз орнын тауып отыру. Үстел басында қарапайым мінез-құлық дағдыларын қалыптастыру: нанды үгітпеу, тамақты ауызды жауып шайнау, ауызды	Таңғы ас алдында қолдарын сумен сабындап жуу мәдениетін қалыптастыру. Жеңдерін өз бетімен түру, жуыну кезінде киімді суламау, жуыну кезінде суды шашыратпау білігін	Таңғы ас алдында қолдарын сумен сабындап жуу мәдениетін қалыптастыру. Үстел басында қарапайым мінез-құлық дағдыларын қалыптастыру: нанды үгітпеу, тамақты ауызды жауып шайнау, ауызды тамаққа толтырып сөйлемей

		ауызды жауып шайнау, ауызды тамаққа толтырып сөйлемеу	тамаққа толтырып сөйлемеу	бекіту. Өз орнын тауып отыру.	
Серуенге дайындық	Көрсету бойынша киімдерін киюді, қимыл белсенділігіне жағымды эмоциялық қарым- қатынас білдіруді, бұрын игерген қимылдарды өздігінен орындауды жетілдіру. Киім шкафтарын тануды қалыптастыру (өзіне-өзі қызмет ету дағдылары, ұсақ моториканы дамыту	Көрсету бойынша киімдерін киюді, қимыл белсенділігіне жағымды эмоциялық қарым-қатынас білдіруді, бұрын игерген қимылдарды өздігінен орындауды жетілдіру. Киім шкафтарын тануды қалыптастыру (өзіне- өзі қызмет ету дағдылары, ұсақ моториканы дамыту	Көрсету бойынша киімдерін киюді, қимыл белсенділігіне жағымды эмоциялық қарым- қатынас білдіруді, бұрын игерген қимылдарды өздігінен орындауды жетілдіру. Киім шкафтарын тануды қалыптастыру (өзіне-өзі қызмет ету дағдылары, ұсақ моториканы дамыту	Көрсету бойынша киімдерін киюді, қимыл белсенділігіне жағымды эмоциялық қарым-қатынас білдіруді, бұрын игерген қимылдарды өздігінен орындауды жетілдіру. Киім шкафтарын тануды қалыптастыру (өзіне- өзі қызмет ету дағдылары, ұсақ моториканы дамыту	Көрсету бойынша киімдерін киюді, қимыл белсенділігіне жағымды эмоциялық қарым- қатынас білдіруді, бұрын игерген қимылдарды өздігінен орындауды жетілдіру. Киім шкафтарын тануды қалыптастыру (өзіне-өзі қызмет ету дағдылары, ұсақ моториканы дамыту
Серуен	Суықторғайды бақылау Мақсаты: — Балалардың құстар туралы білімдерін толықтыру; — Салыстыру, талдау, қортынды жасай білу туралы білімдерін толықтыру. Бақылау барысы Көркемсөз А. Меңдібай Қарағай мен шыршаның Суықтан дені тоңып тұр. Бұл не ғажап қарасаң, Қайыңда алма өсіп тұр! Жақын келіп қарасам, Көзіме өзім сенбедім- Алқызыл болып көрінген, Әнші құсы орманның	Боранды күнді бақылау Мақсаты: желді күнгі қардың қозғалысы туралы түсінік беру. Бақылау барысы Тәрбиеші жұмбақ жасырады: Жерді тырнап, бұтаны ырғап, Шөпті сипап, ұшады зырлап, Жанын кинап, ұлиды зарлап. (боран) Көркем сөз «Ақ боран» Ө. Табылды Ақ көрпесін жапты да, Ақ боран-ау, ақ боран, Аяз кенет аптыға,	Бақылау «Қардағы құс іздері» Мақсаты:қардағы құс іздерін тани білуге үйрету . Бақылау барысы Балаларға сұрақтар ♦ Из дегеніміз не? (қардың үстінде қалған белгі) Балаларға ауладағы жем шашылған жерде қалған құс іздерін бақылауға ұсыну.. ♦ Қалай ойлайсындар, мынау ненің іздері, құстың ба, әлде жануардың ба? ♦ Қар бетінде	Жеңіл көліктерді бақылау Мақсаты: автомобильдер туралы білімдерін <i>бекіту,</i> <i>оларды түрлері</i> <i>бойынша ажырата</i> <i>білу, жолда жүру</i> <i>тәртібі туралы</i> <i>білімдерін кеңейту.</i> Бақылау барысы Көркем сөз «Тәртіп керек баршаға» Е.Елубаев Бұзба көше тәртібін, Ұрынасың апатқа. Қызықты өтсін әр күнің, Жақын болма шатаққа.	Күн мен түн неге ауысады? Мақсаты:Күн мен түннің ауысуы қалай жүретіні туралы түсінік беру. Бақылау барысы Сендер қалай ойлайсындар, күн мен түн неге ауысады? Күн жерге күндіз жарық береді. Жер кеңістікте үлкен жылдамдықпен айналады. Жердің бір айналысы 24 сағатта өтеді. Жердің айналған уақытында жердің күнге карамайтын бетінде түн болады да,

	<p>Суық торғай сен бе едің? Тәрбиеші жұмбақ жасырады: Айналаны қар басса да, Суықтан еш тоңбайды. Құс екенін бұл қандай, Қане, кім болжайды? Кеудесі қызыл әсем-ақ, ♦ Суықторғайдың кеудесінің түсі қандай? (ашық қызыл) ♦ Суықторғайлар жазда, көктемде, күзде қайда өмір сүреді? (қалың орман көлеңкесінде) ♦ Суықторғайлар бізге қай уақытта ұшып келеді? (алғашқы аяз түскенде) ♦ Суықторғайлардың балапандары қай уақытта көрінеді? (мамыр айында) ♦ Суықторғайдың ысқырығы (дыбысы) ненің дыбысына ұқсайды? (флейта аспабының дыбысына-ұяң, мұңды) ♦ Қандай құстар қыстан қорықпайды? (суықторғай, сарышымшық, сарнауық торғай) ♦ Суықторғайлар немен қоректенеді? (өсімдіктер дәндерімен) Зерттеу жұмысы Құстар ізін қарау. Оларды</p>	<p>Алай-түлей соқ боран. Айналаны үрледі, Ақ қар ұшып үйрілсін, Ақ бораны гуледі. Ауламызға үйілсін. Жас ұланмын шыныққан, Жасқанбаймын суықтан. Қардан жасап аққала, Сырғанаймын шаттана. Тәрбиеші сұрақтары: • Қалай ойлайсындар, боран дегеніміз не? (қатты соққан желдің әсерінен ұшқан қардың бір-біріне араласуы) • Мұқият қарандаршы қар не жағдайға ұшырап жатыр? (қарлар желдің бағытымен ұшып жатыр) • Боран кезінде неліктен күрткі қар пайда болады? (қатты желдің әсерінен араласып ұшқан қарлар, алдында кездескен кедергінің әсерінен бір жерге жиналады, сондықтан күрткі қар пайда болады) • Қалай</p>	<p>неліктен құс іздері қалады? (құстардың салмағынан табаны астындағы қар ұшқындары сынады) Балаларға құстар ізі салынған парақтар таратылады және оларға қай құстың ізі екенін анықтау тапсырылады. Қар бетінен ұқсас із іздестіріледі.. ♦ Құстардың ізі арқылы нені білуге болады? (құстың көлемі қандай, қалай қарай жүрген, бір жерде аялдаған ба?) Зерттеу жұмысы Алаңдағы шағын жердегі қарды нығыздау және таяқшамен құс ізінің суретін салу. Еңбек Қардан қала тұрғызуға қар жинау. Мақсаты: Ұжыммен жұмыс істей білулерен қалыптастыру; Жұмысты жоспарлау. Қимылды ойын «Ізбе із». Мақсаты: тепе-теңдікті сақтау. Алдыңғы түскен із үстіне дәл түсуге тырысу. Ептілікке баулу..</p>	<p>Көшеден өтер кезінде, Абайлап қара жан-жаққа, Келе жатқан көлікке, Жол бер, өтсін, асықпа! Тәрбиеші балаларға сұрақтар қояды: ♦ Балабақша жанындағы жолдан өтетін қандай көліктерді білесіңдер? ♦ Барлық көліктерді қандай топтарға бөлуге болады? (жеңіл, жүк, қозғалмалы, арнайы көліктер) ♦ Көліктер қоршаған ортаға қандай әсер етеді? (ауаны түтіндерімен, асфальт бетін бензин тамшыларымен ластайды) ♦ Көліктердің қандай пайдасы бар? (адамдарды, жүктерді қажет жеріне тез апарды) ♦ Көліктердің адамға қандай кедергісі бар? (таңертең дыбыстап, ұйықтауға кедергі болады, ауаға ащы түтін шығарады) ♦ Қандай машиналар көп шулайды, ауаны</p>	<p>жердің күнге қараған бетінде түн болады. Балаларға сұрақтар. ♦ Жұлдыздар түнде қайда кетеді? (жұлдыздар күндіз де аспанда болады. Тек күннің жарығы жұлдыздың жарығынан да күшті болғандықтан, жұлдыздар көрінбейді) ♦ Күн неге батады? (жер күнді айналады, сонықтан да шығыстан күн шығып, батыста батқандай әсер қалдырады.) Зерттеу жұмысы Жарық сәулелері жерге тура түседі, егер оған жолда бірнәрсе кедергі жасаса, онда одан көлеңке пайда болады. Таңертең, түсте, кешке зерттеу жұмысын жүргізу. Таңертең және кешке көлеңке ұзын болады, ал, түсте көлеңке қысқа болады (түсте күн дәл төбеден түседі, сондықтан көлеңке қысқа). Еңбек Ойын алаңындағы қарды сыртқа шығару.</p>
--	---	---	--	---	---

	<p>қарға мен жануарлар (мысық, ит) іздерімен салыстыру. Қандай айырмашылығы бар? Еңбек</p> <p>Ойын алаңын қардан тазалау.</p> <p><i>Мақсаты:</i> еңбексүйгіштікке тәрбиелеу</p> <p>Қимылды ойын «Ұшты-ұшты».</p> <p><i>Мақсаты:</i> аңғарымпаздыққа, шапшаңдыққа баулу</p> <p>Жаттығу ойындары «Қапшықтағы жемді жеткіз».</p> <p><i>Мақсаты:</i> тепе-теңдікті сақтауға жаттықтыру</p> <p><i>Халық болжамы:</i> Құстар асыға қоректенсе ауа-райы бұзылады.</p>	<p>ойлайсындар, боран болғаны жақсы ма, әлде жаман ба? (ағаш түптері жалаңаштанып қалуы, содан үсікке ұшырауы мүмкін, жиналған қарға малтығып, жүру қиындайды)</p> <p>Зерттеу жұмысы</p> <p>Келесі күні ауланы қарау. Түбі ашылып қалған ағаш түптерін іздеп табу.</p> <p>Еңбек</p> <p>Бораннан соң ашылып қалған ағаш түптеріне қар үю.</p> <p>Мақсаты: Бірлесе еңбек етуге, ағаштарға қамқорлық жасауға тәрбиелеу.</p> <p>Қимылды ойын «Желдиірмен».</p> <p>Мақсаты: ойын мазмұнына сай қимылдар жасау.</p> <p>Жаттығу ойындары</p> <p>Қимылдарды дамыту.</p> <p>Мақсаты: секіру техникаларын дамыту (барлық түрінен).</p>	<p>Жаттығу ойындары</p> <p>Алға жылжи отырып екі аяқпен секіру..</p> <p>Мақсаты: қимыл-қозғалыстарын дамыту.</p> <p>Халық болжамы:</p> <p>- Қар көп болса, нан мол болады.</p> <p>- Қатты аязда әтеш ерте шақырса, күн жылынады.</p> <p>- Ит қарға аунаса, қарлы боран болады.</p> <p>- Қыс аязды болса, жаз ыстық болады</p>	<p>көп ластайды? (<i>Жүк машиналары</i>)</p> <p>◆ Біздің қалада қандай машиналар көп? Неліктен?</p> <p>◆ Жолдан өтерде не істеу керек, қандай ережелерді сақтау керек?</p> <p>Еңбек</p> <p>Ауланы бірлесе отырып тазалау.</p> <p><i>Мақсаты :</i></p> <p>— бірлесе еңбек етуге, еңбек сүйгіштікке тәрбиелеу;</p> <p>— жылдамдық пен күштерін есептей білуге үйрету.</p> <p>Қимылды ойын «Бағдаршам».</p> <p><i>Мақсаты:</i> белгі бойынша әрекет етуге, қимыл-қозғалыстарды дұрыс орындай білуге үйрету.</p> <p>Жаттығу ойындары</p> <p>Ұзындыққа секіру .</p> <p><i>Мақсаты:</i></p> <p>Ұзындыққа секіруге, екі аяқпен итере қимылдауға үйрету.</p>	<p><i>Мақсаты:</i> еңбексүйгіштікке, бірлесе еңбек етуге тәрбиелеу.</p> <p>Қимылды ойын «Жердің күнді айналуы».</p> <p><i>Мақсаты:</i> күн туралы білімдерін бекіту.</p> <p>Жаттығу ойындары</p> <p>Қимылдарын дамыту «Шығырыққа лақтыру».</p> <p><i>Мақсаты:</i> мергендіктерін дамыту.</p> <p><i>Мақал-мәтел:</i> Туған жердің күні де ыстық, түні де ыстық.</p>
Серуеннен оралу	<p>Топқа оралу кезінде қатарға тұруды дағдыландыру. Асықпай педагогтің артынан жүру,</p>	<p>Топқа оралу кезінде қатарға тұруды дағдыландыру. Асықпай педагогтің</p>	<p>Топқа оралу кезінде қатарға тұруды дағдыландыру. Асықпай педагогтің артынан жүру,</p>	<p>Топқа оралу кезінде қатарға тұруды дағдыландыру. Асықпай педагогтің</p>	<p>Топқа оралу кезінде қатарға тұруды дағдыландыру. Асықпай педагогтің артынан жүру,</p>

	жұптасып жүруді үйрету. Өз шкафтарын тану дағдысын қалыптастыру. Топта киетін аяқ киімдерін өз бетінше ауыстырып, киюін үйрету. (дербес қимыл әрекеті).	артынан жүру, жұптасып жүруді үйрету. Өз шкафтарын тану дағдысын қалыптастыру. Топта киетін аяқ киімдерін өз бетінше ауыстырып, киюін үйрету. (дербес қимыл әрекеті).	жұптасып жүруді үйрету. Өз шкафтарын тану дағдысын қалыптастыру. Топта киетін аяқ киімдерін өз бетінше ауыстырып, киюін үйрету. (дербес қимыл әрекеті).	артынан жүру, жұптасып жүруді үйрету. Өз шкафтарын тану дағдысын қалыптастыру. Топта киетін аяқ киімдерін өз бетінше ауыстырып, киюін үйрету. (дербес қимыл әрекеті).	жұптасып жүруді үйрету. Өз шкафтарын тану дағдысын қалыптастыру. Топта киетін аяқ киімдерін өз бетінше ауыстырып, киюін үйрету. (дербес қимыл әрекеті).
Түскі ас	Түскі ас алдында гигиеналық шараларды орындау : қолды дұрыс жуу, өз орамалының орнын білу, қолды дұрыс сүрту, орамалды ілу (мәдени-гигиеналық дағдылар, өзіне-өзі қызмет кезекшілердің әрекеті)	Түскі ас алдында гигиеналық шараларды орындау : қолды дұрыс жуу, өз орамалының орнын білу, қолды дұрыс сүрту, орамалды ілу (мәдени-гигиеналық дағдылар, өзіне-өзі қызмет кезекшілердің әрекеті)	Түскі ас алдында гигиеналық шараларды орындау : қолды дұрыс жуу, өз орамалының орнын білу, қолды дұрыс сүрту, орамалды ілу (мәдени-гигиеналық дағдылар, өзіне-өзі қызмет кезекшілердің әрекеті)	Түскі ас алдында гигиеналық шараларды орындау : қолды дұрыс жуу, өз орамалының орнын білу, қолды дұрыс сүрту, орамалды ілу (мәдени-гигиеналық дағдылар, өзіне-өзі қызмет кезекшілердің әрекеті)	Түскі ас алдында гигиеналық шараларды орындау : қолды дұрыс жуу, өз орамалының орнын білу, қолды дұрыс сүрту, орамалды ілу (мәдени-гигиеналық дағдылар, өзіне-өзі қызмет кезекшілердің әрекеті)
Күндізгі ұйқы	Киімдерін ұқыпты орындыққа іліп (немесе арнайы сөреге) қоюды үйрету. Өз төсек орнын тауып жатуды үйрету. Балалардың тыныш ұйықтауы үшін жайы баяу музыка тыңдау. Бесік жырын айтып беру (өзіне-өзі қызмет ету дағдылары, ірі және ұсақ моториканы дамыту)	Киім түймелерін, сырмаларын өздігінше ағытуды қалыптастыру. Балалардың тыныш ұйықтауы үшін жайы баяу музыка тыңдау. Бесік жырын айтып беру (өзіне-өзі қызмет ету дағдылары, ірі және ұсақ моториканы дамыту)	Киім түймелерін, сырмаларын өздігінше ағытуды қалыптастыру. Балалардың тыныш ұйықтауы үшін жайы баяу музыка тыңдау. Бесік жырын айтып беру (өзіне-өзі қызмет ету дағдылары, ірі және ұсақ моториканы дамыту)	Киімдерін ұқыпты орындыққа іліп (немесе арнайы сөреге) қоюды үйрету. Өз төсек орнын тауып жатуды үйрету. Балалардың тыныш ұйықтауы үшін жайы баяу музыка тыңдау. Бесік жырын айтып беру (өзіне-өзі қызмет ету дағдылары, ірі және ұсақ моториканы дамыту)	Киімдерін ұқыпты орындыққа іліп (немесе арнайы сөреге) қоюды үйрету. Өз төсек орнын тауып жатуды үйрету. Балалардың тыныш ұйықтауы үшін жайы баяу музыка тыңдау. Бесік жырын айтып беру (өзіне-өзі қызмет ету дағдылары, ірі және ұсақ моториканы дамыту)

	Балалардың тыныш ұйықтауы үшін жайы баяу музыка тыңдау. (Музыка)	Балалардың тыныш ұйықтауы үшін жайы баяу музыка тыңдау. (Музыка)	Балалардың тыныш ұйықтауы үшін жайы баяу музыка тыңдау. (Музыка)	Балалардың тыныш ұйықтауы үшін жайы баяу музыка тыңдау. (Музыка)	Балалардың тыныш ұйықтауы үшін жайы баяу музыка тыңдау. (Музыка)
Ұйқыдан біртіндеп ояту, сауықтыру шаралары	<i>Төсектен тұрып, түйіршекті және жұмсақ жолақшалармен жүруді дағдыландыру.</i> (дене жаттығулар мен белсенділігі) Киімдерін реттілікпен өздігінен киіну. Түймелерін қадау, сырмаларын сыру, аяқ киімдерін дұрыс киюді үйрету. (өзіне-өзі қызмет ету дағдылары, ірі және ұсақ моториканы дамыту)	<i>Төсектен тұрып, түйіршекті және жұмсақ жолақшалармен жүруді дағдыландыру.</i> (дене жаттығулар мен белсенділігі) Киімдерін реттілікпен өздігінен киіну. Түймелерін қадау, сырмаларын сыру, аяқ киімдерін дұрыс киюді үйрету. (өзіне-өзі қызмет ету дағдылары, ірі және ұсақ моториканы дамыту)	<i>Төсектен тұрып, түйіршекті және жұмсақ жолақшалармен жүруді дағдыландыру.</i> (дене жаттығулар мен белсенділігі) Киімдерін реттілікпен өздігінен киіну. Түймелерін қадау, сырмаларын сыру, аяқ киімдерін дұрыс киюді үйрету. (өзіне-өзі қызмет ету дағдылары, ірі және ұсақ моториканы дамыту)	<i>Төсектен тұрып, түйіршекті және жұмсақ жолақшалармен жүруді дағдыландыру.</i> (дене жаттығулар мен белсенділігі) Киімдерін реттілікпен өздігінен киіну. Түймелерін қадау, сырмаларын сыру, аяқ киімдерін дұрыс киюді үйрету. (өзіне-өзі қызмет ету дағдылары, ірі және ұсақ моториканы дамыту)	<i>Төсектен тұрып, түйіршекті және жұмсақ жолақшалармен жүруді дағдыландыру.</i> (дене жаттығулар мен белсенділігі) Киімдерін реттілікпен өздігінен киіну. Түймелерін қадау, сырмаларын сыру, аяқ киімдерін дұрыс киюді үйрету. (өзіне-өзі қызмет ету дағдылары, ірі және ұсақ моториканы дамыту)
Бесін ас	Ересектің бақылауымен бетін, қолдарын ластанған кезде және тамақтың алдында өз бетінше жуу, беті мен қолын жеке орамалмен құрғатып сүрту, ересектің көмегімен өзін ретке келтіруін қалыптастыру.Өз орнын тауып отыру. (мәдени-	Үстел басында қарапайым мінез-құлық дағдыларын қалыптастыру: нанды үгітпеу, тамақты ауызды жауып шайнау, ауызды тамаққа толтырып сөйлемеу. Тамақтанып болғаннан кейін алғыс айтуды үйрету (мәдени-гигиеналық	Өз орнын тауып отыру. Үстел басында қарапайым мінез-құлық дағдыларын қалыптастыру: нанды үгітпеу, тамақты ауызды жауып шайнау, ауызды тамаққа толтырып сөйлемеу. Тамақтанып болғаннан кейін алғыс айтуды үйрету (мәдени-гигиеналық дағдылар, өзіне-өзі қызмет ету)	Ересектің бақылауымен бетін, қолдарын ластанған кезде және тамақтың алдында өз бетінше жуу, беті мен қолын жеке орамалмен құрғатып сүрту, ересектің көмегімен өзін ретке келтіруін қалыптастыру.Өз орнын тауып отыру.	Ересектің бақылауымен бетін, қолдарын ластанған кезде және тамақтың алдында өз бетінше жуу, беті мен қолын жеке орамалмен құрғатып сүрту, ересектің көмегімен өзін ретке келтіруін қалыптастыру. Тамақтанып болғаннан кейін алғыс айтуды үйрету (мәдени-

	гигиеналық дағдылар, өзіне-өзі қызмет ету)	дағдылар, өзіне-өзі қызмет ету)		үйрету (мәдени-гигиеналық дағдылар, өзіне-өзі қызмет ету)	гигиеналық дағдылар, өзіне-өзі қызмет ету)
<p>Балалардың дербес іс-әрекеті (қимылдық, ұлттық, сюжетті-рөлдік, үстел үсті-баспа және басқа ойындар), бейнелеу іс-әрекеті, кітап қарау және басқалары)</p>	<p>Тәрбиеші: Балалар қазір жылдың қай мезгілі? қыс - Ал сендерге қыс ұнай ма? - Қыс несімен ұнайды? - Қыс әртүрлі болады, боран соғады, аяз болады. - Осы қысқа біз қалай дайындаламыз? - Балалар қысқа біз ғана емес жабайы жануарлар да дайындалады. - Қандай жабайы жануарларды білесіңдер?Сөйлеуді дамыту Жұмбақтар ашулы, аш, сұр, ол... анимациялық суреттер шығып отырады кішкентай, ұзын, сұр немесе ақ, ол қызыл, қу, ол үлкен, ыңғайсыз, жалпақ аяқ, ол... кішкентай, үлпекті, жаңғақтарды жақсы көреді Көркем әдебиет</p>	<p>Балалар, мына сурет арқылы жұмбақ шешейікші.Ит сияқты пішіні Ұнатпайды ол кісіні-Дұрыс ,қасқырҚасқыр дегеніміз не?-Ол жыртқыш аңОл қайда жүреді?-Ол орманда тіршілік етедіОл немен қоректенеді?-Ол етпен қоректенеді-Өте жақсы, балалалар.Қоршаған ортамен танысу,көркем танысу,көркем әдебиет,сөйлеуді дамыту Ұсақ сұр қағаздарды қиып қасқырдың бейнесіне жабыстыру Жапсыру Жеті лақ пен қасқыр ертегісін тыңдату. Қасқыр нешеі біреуЛақтар ше,көп.Салыстыру.Көркем әдебиет және математика негіздері</p>	<p>Ұзын құлақты,жылдам аяқты, Сәбізді жақсы көретін ол не? Иллюстрациялық суреттерді көрсете отырып,балалардан қоянның қайда тіршілік ететіні,құлағы неге ұзын екені,қалай секіретіні,неге сұр қоян деп аталғаны жайлы сұрап,өзі жауаптарды толықтырып түсіндіру. Сөйлеуді дамыту, Қоршаған ортамен танысу Балаларға ұзын құлақ сұр қоянның суретін салғызу. Қоянның дене мүшелерін:басын дөңгелек,денесін үлкен сопақша дөңгелек, аяқтарын кіші сопақша дөңгелектермен сызып салуға болатынын көрсете отырып түсіндіремін.Әдемі болу үшін сұр түсті қарындашпен немесе бояумен солдан оңға қарай бояуға болатынын</p>	<p>Түлкі жабайы аң. (слайдтан көрсету арқылы түсіндіру.) Ол – өзінен кіші аң – құстармен қоректенеді. Өте қу, айлакер аң. Ол жүрген ізін құйрығымен сүртіп кетіп отырады. Сонымен қоса өте ақылды аң. Ол кез келген қиыншылықтың бәрінен аман - есен құтыла алады.Қоршаған ортамен танысу,сөйлеуді дамыту. - орыс халық ертегісі «Айлакер түлкі» Ертегі жануарлар туралы. Жануарлар орманда тұрады, орманда тіршілік етеді. Сондықтан оларды аңдар дейміз. (Ертегіні мазмұндап беру) Сұрақ жауап:</p>	<p>Аю жайлы видеоролик көрсету.Қоршаған ортамен танысу Аюдың үлкенімен кішісін салыстыру Түстеріне қарай ажырат ойыны  Үлкен кіші ойыны Математика негіздері. Аю, аю тұршы Беті қолын жушы Айнаға қарашы Шашыңды тарашы.Көркем әдебиет,қазақ тілі</p>

			көрсетемін. Бояғанда біркелкі сызықтармен, қарындашты қағаздан үзбей сүйкей жағуға жаттықтыру. Сурет салу	Ертегі сендерге ұнады ма? Көркем әдебиет Түлкінің суретін бояу. Сурет салу Түлкінің түссіз бейнесіне горох себу арқылы түсін шығару. Жапсыру	
Балалармен жеке жұмыс қажетті сөздер мен сөз тіркестерін қолдануға үйрету сан есімдерді ретімен атайды, оларды зат есімдермен септіктерде, жекеше және көпше түрде байланыстырып айтқызу оқиғаларды ойдан құрастырып, таныс шығармалардан үзінділерді сахналауға үйрету тілде сөйлемдердің әртүрлі түрлерін, қосымшаларды қолданып үйрету таныс шығармаларды мазмұндау кезінде мәтін мазмұнына, кейіпкерлерге, олардың қылықтарына өзінің қатынасын эмоционалды түрде білдіріп үйрету
Серуенге дайындық	Киініп-шешіну кезінде киімдерін белгілі тәртіппен киюге және шешуге жаттықтыру. Киіміндегі Қатармен жұптасып жүруді, қатарды бұзбауды үйрету. Таза ауада қандай ойындар ойнайтынын балалармен жоспарлау. (сөйлеуді дамыту, өзіне-өзі қызмет ету дағдылары, ірі және ұсақ моториканы дамыту).	Киіміндегі ұқыпсыздықты байқап, оны өз бетінше немесе ересектердің көмегімен жоюға, қол орамалды пайдалануға үйретуді жалғастыру. Қатармен жұптасып жүруді, қатарды бұзбауды үйрету. Таза ауада қандай ойындар ойнайтынын балалармен жоспарлау. (сөйлеуді дамыту, өзіне-өзі қызмет ету дағдылары, ірі және ұсақ моториканы дамыту).	Киініп-шешіну Киіміндегі ұқыпсыздықты байқап, оны өз бетінше немесе ересектердің көмегімен жоюға, қол орамалды пайдалануға үйретуді жалғастыру. Қатармен жұптасып жүруді, қатарды бұзбауды үйрету. Таза ауада қандай ойындар ойнайтынын балалармен жоспарлау. (сөйлеуді дамыту, өзіне-өзі қызмет ету дағдылары, ірі және ұсақ моториканы дамыту).	Киініп-шешіну кезінде киімдерін белгілі тәртіппен киюге және шешуге жаттықтыру. Қатармен жұптасып жүруді, қатарды бұзбауды үйрету. Таза ауада қандай ойындар ойнайтынын балалармен жоспарлау. (сөйлеуді дамыту, өзіне-өзі қызмет ету дағдылары, ірі және ұсақ моториканы дамыту).	Киініп-шешіну кезінде киімдерін белгілі тәртіппен киюге және шешуге жаттықтыру. Қатармен жұптасып жүруді, қатарды бұзбауды үйрету. Таза ауада қандай ойындар ойнайтынын балалармен жоспарлау. (сөйлеуді дамыту, өзіне-өзі қызмет ету дағдылары, ірі және ұсақ моториканы дамыту).

Серуен	Балаларға қалауы бойынша аулаға ойыншықтарды алып, шығуына мүмкіндік беру. Еркін ойындар Қ/о: Қоян мен қасқыр	Құрастыру ойыншықтарынан қарапайым құрылыстар құрстырғызу. (құрастыру) Қ/о: Тырналар-тырналар	Ауладағы тазалықты сақтау ережелерімен таныстыруды жалғастыру. Қ/о: Тышқандар мен мысық	Көңілді музыкамен би қимылдарын жасауды жетілдіру. (музыка) Доппен ойындар. Қ/о: «Күміс алу»	Көңілді музыкамен би қимылдарын жасауды жетілдіру. (музыка) Доппен ойындар. Қ/о: «Кім жылдам»
Серуеннен оралу	Топқа оралу кезінде жылдам қатарға тұруды дағдыландыру. Асықпай бір-бірін итермей жүруді үйрету. Топта киетін аяқ киімдерін өз бетінше ауыстырып, киюін қалыптастыру. Жұмбақтар шешу, өлеңдер, әндер жаңылтпаштар, санамақтар және т.б. жаттау (көркем әрекет, дербес ойын әрекеті).	Топқа оралу кезінде жылдам қатарға тұруды дағдыландыру. Асықпай бір-бірін итермей жүруді үйрету. Топта киетін аяқ киімдерін өз бетінше ауыстырып, киюін қалыптастыру. Жұмбақтар шешу, өлеңдер, әндер жаңылтпаштар, санамақтар және т.б. жаттау (көркем әрекет, дербес ойын әрекеті).	Топқа оралу кезінде жылдам қатарға тұруды дағдыландыру. Асықпай бір-бірін итермей жүруді үйрету. Топта киетін аяқ киімдерін өз бетінше ауыстырып, киюін қалыптастыру. Жұмбақтар шешу, өлеңдер, әндер жаңылтпаштар, санамақтар және т.б. жаттау (көркем әрекет, дербес ойын әрекеті).	Топқа оралу кезінде жылдам қатарға тұруды дағдыландыру. Асықпай бір-бірін итермей жүруді үйрету. Топта киетін аяқ киімдерін өз бетінше ауыстырып, киюін қалыптастыру. Жұмбақтар шешу, өлеңдер, әндер жаңылтпаштар, санамақтар және т.б. жаттау (көркем әрекет, дербес ойын әрекеті).	Топқа оралу кезінде жылдам қатарға тұруды дағдыландыру. Асықпай бір-бірін итермей жүруді үйрету. Топта киетін аяқ киімдерін өз бетінше ауыстырып, киюін қалыптастыру. Жұмбақтар шешу, өлеңдер, әндер жаңылтпаштар, санамақтар және т.б. жаттау (көркем әрекет, дербес ойын әрекеті).
Кешкі ас	Ересектің бақылауымен бетін, қолдарын ластанған кезде және тамақтың алдында өз бетінше жуу, беті мен қолын жеке орамалмен құрғатып сүрту, ересектің көмегімен өзін ретке келтіруін қалыптастыру. Өз орнын	Үстел басында қарапайым мінез-құлық дағдыларын қалыптастыру: нанды үгітпеу, тамақты ауызды жауып шайнау, ауызды тамаққа толтырып сөйлемеу. Тамақтанып болғаннан кейін алғыс айтуды	Ересектің бақылауымен бетін, қолдарын ластанған кезде және тамақтың алдында өз бетінше жуу, беті мен қолын жеке орамалмен құрғатып сүрту, ересектің көмегімен өзін ретке келтіруін қалыптастыру. Өз орнын	Үстел басында қарапайым мінез-құлық дағдыларын қалыптастыру: нанды үгітпеу, тамақты ауызды жауып шайнау, ауызды тамаққа толтырып сөйлемеу. Тамақтанып болғаннан кейін алғыс айтуды	Ересектің бақылауымен бетін, қолдарын ластанған кезде және тамақтың алдында өз бетінше жуу, беті мен қолын жеке орамалмен құрғатып сүрту, ересектің көмегімен өзін ретке келтіруін қалыптастыру. Өз орнын

	тауып отыру. (мәдени-гигиеналық дағдылар, өзіне-өзі қызмет ету) Суды, тамақты, энергияны үнемді тұтыну» - табиғи ресурстарға ұқыпты қарауды қалыптастыру Бір тұтас тәрбие	үйрету (мәдени-гигиеналық дағдылар, өзіне-өзі қызмет ету) Суды, тамақты, энергияны үнемді тұтыну» - табиғи ресурстарға ұқыпты қарауды қалыптастыру Бір тұтас тәрбие	тауып отыру. (мәдени-гигиеналық дағдылар, өзіне-өзі қызмет ету) Суды, тамақты, энергияны үнемді тұтыну» - табиғи ресурстарға ұқыпты қарауды қалыптастыру Бір тұтас тәрбие	үйрету (мәдени-гигиеналық дағдылар, өзіне-өзі қызмет ету) Суды, тамақты, энергияны үнемді тұтыну» - табиғи ресурстарға ұқыпты қарауды қалыптастыру Бір тұтас тәрбие	тауып отыру. (мәдени-гигиеналық дағдылар, өзіне-өзі қызмет ету) Суды, тамақты, энергияны үнемді тұтыну» - табиғи ресурстарға ұқыпты қарауды қалыптастыру Бір тұтас тәрбие
Балалардың дербес іс-әрекеті (қимылдық, ұлттық, сюжетті-рөлдік, үстел үсті-баспа және басқа ойындар), бейнелеу іс-әрекеті, кітап қарау және басқалары)	«Артығын тап» дидкатикалық ойынын ойнату. Жеке карточкалармен (математика негіздері)	Ұжымдық мүсіндеу, аюдың дене бөліктерін жасап, біріктіру. (Мүсіндеу)	Әр түрлі құрылыс заттарын пайдаланып, балалардың қалауы бойынша әр түрлі құрылымдар жасауды үйрету (Құрастыру)	Балаларды тандауы бойынша орталықтарға бөлу Дастархан жасаймыз, балалар ермексайдан қағаздан әр түрлі тағамдар қояды. Қуыршақтарды қонаққа шақырып, күтеді. (Мүсіндеу) (Жапсыру)	Балалар: аю, қасқыр, түлкі, тиін кірпі. - Оларды неге жабайы жануарлар деп атайды? Балалар: Өйткені олар орманда өмір сүреді, тамақтарын өздері тауып жейді, өздеріне тұратын үй іздейді. Слайдпен жұмыс. Жануарлармен танысу. Қоршаған ортамен танысу, сөйлеуді дамыту
Балалардың үйге қайтуы	Ата аналарға кеңес «Бүгін балабақшада нендей қызықтар болды». Өз баласын әңгімеге тартуы	Балалардың еркін ойындары. Өз беттерінше ойындар ұйымдастыра білу.	Балалардың еркін ойындары. Өз беттерінше ойындар ұйымдастыра білу.	Қимылды ойын «Жасырынбақ» Балаларды шапшаң болуға үйретеді.	Балалардың еркін ойындары. Өз беттерінше ойындар ұйымдастыра білу

Тәрбиелеу-білім беру процесінің циклограммасы
Қаңтар айы 2 апта

Мектепке дейінгі ұйым : “MDU Вақытты бала” балабақшасы

Топ: “Ботақан” ортаңғы тобы

Балалардың жасы: 3 жас

Қандай кезеңге жасалды(апта күндерін, айды, жылды көрсету): **13.01.- 17.01.2025ж**

Күн тәртібі	Дүйсенбі 13.01.2025ж	Сейсенбі 14.01.2025ж	Сәрсенбі 15.01.2025ж	Бейсенбі 16.01.2025ж	Жұма 17.01.2025ж
Балаларды қабылдау	Балаларды көтеріңкі көңілді муызкамен қарсы алу. Күй қосу, күй күмбірі	Балаларды жақсы көңіл күймен қарсы алу және оларға қолайлы жағдай жасау. Күй қосу, күй күмбірі	Баладан қандай көңіл күймен келгенін сұрау. Күй қосу, күй күмбірі	Балалардың терісін, дене қызуын, сыртқы келбетін тексеру. Күй қосу, күй күмбірі	Балалардың көңіл – күйлерін қарап анықтау. Күй қосу, күй күмбірі
Ата-аналармен немесе баланың басқа заңды өкілдерімен әңгімелесу, кеңес беру	Баланың бақшаға бейімделуі жайлы әңгіме	Баланың денсаулығы жайлы әңгіме	Баланың басқа балалармен қарым – қатынасы жайлы әңгіме	Топтық іс-шаралар мен меркелер жайлы әңгіме	Баланың көңіл күйі туралы әңгімелесу
Балалардың іс-әрекеті (ойын, танымдық, коммуникативтік, шығармашылық, эксперименталдық, еңбек, қимыл, бейнелеу, дербес және басқалары)	Үстел үсті ойыны: «Тілдік санамақтар» Балалардың ойлау қабілетін дамыту. Қазақ тілі Бір тұтас тәрбие	«Теңге алу», «Банкомат», «Дүкен» ойындары - қаржылық сауаттылық бойынша қарапайым білімдерді (заттарды тексеріп қарау, зерделеу, олардың көлемін көзбен өлшеу, көзбен көріп ойлауды, есте сақтауды, қиялды, ұсақ қол моторикасын	Тәжірбие 1. Мұзды тегіс бетке қойып, оның сырғанайтынын көрсетіңіз. 2. “Неге мұз сырғанайды?” деп сұраңыз. Түсіндіру: Мұз беті тайғақ болғандықтан сырғанайды, бұл қыс мезгілінің қызығы. Экологиялық тәрбие	Саусақ ойыны «Жаттығамыз» Қуыр, қуыр, қуырмаш Балапанға бидай шаш Қуыр, қуыр, қуырмаш Әжең келсе есік аш. Көркем әдебиет	«Тазалық – денсаулық кепілі» Таза бала мұнтаздай Сүйсінеді қараған. Ұқыпты деп бұл қандай Жақсы көрер бар адам. Сөйлеуді дамыту

		дамыту Бір тұтас тәрбие			
Ертеңгілік жаттығу	Қаңтар айына арналған таңертеңгі жаттығуларды орындату (Жалпы дамытушы жаттығулар, қимыл белсенділігі, ойын әрекеті)	Таныс, бұрын үйренген жаттығуларды және қимылдарды музыкамен сүйемелдеу арқылы орындату	(Жалпы дамытушы жаттығулар, қимыл белсенділігі, ойын әрекеті) Таныс, бұрын үйренген жаттығуларды және қимылдарды музыкамен сүйемелдеу арқылы орындату	Қаңтар айына арналған таңертеңгі жаттығуларды орындату	Қаңтар айына арналған таңертеңгі жаттығуларды орындату (Жалпы дамытушы жаттығулар, қимыл белсенділігі, ойын әрекеті)
Таңғы ас	Таңғы ас алдында қолдарын сумен сабындап жуу мәдениетін қалыптастыру. (мәдени-гигиеналық дағдылар, өзіне-өзі қызмет ету, кезекшілердің еңбек әрекеті) Суды, тамақты, энергияны үнемді тұтыну» - табиғи ресурстарға ұқыпты қарауды қалыптастыру Бір тұтас тәрбие	Жеңдерін өз бетімен түру, жуыну кезінде киімді суламау, жуыну кезінде суды шашыратпау білігін бекіту. Өз орнын тауып отыру. Үстел басында қарапайым мінез-құлық дағдыларын қалыптастыру: (мәдени-гигиеналық дағдылар, өзіне-өзі қызмет ету, кезекшілердің еңбек әрекеті)	Таңғы ас алдында қолдарын сумен сабындап жуу мәдениетін қалыптастыру. нанды үгітпеу, тамақты ауызды жауып шайнау, ауызды тамаққа толтырып сөйлемеу. Тамақтанып болғаннан кейін алғыс айтуды үйрету (мәдени-гигиеналық дағдылар, өзіне-өзі қызмет ету, кезекшілердің еңбек әрекеті)	Таңғы ас алдында қолдарын сумен сабындап жуу мәдениетін қалыптастыру. Жеңдерін өз бетімен түру, жуыну кезінде киімді суламау, жуыну кезінде суды шашыратпау білігін бекіту. Тамақтанып болғаннан кейін алғыс айтуды үйрету (мәдени-гигиеналық дағдылар, өзіне-өзі қызмет ету, кезекшілердің еңбек әрекеті)	Таңғы ас алдында қолдарын сумен сабындап жуу мәдениетін қалыптастыру. Жеңдерін өз бетімен түру, жуыну кезінде киімді суламау, жуыну кезінде суды шашыратпау білігін бекіту. Өз орнын тауып Тамақтанып болғаннан кейін алғыс айтуды үйрету (мәдени-гигиеналық дағдылар, өзіне-өзі қызмет ету, кезекшілердің еңбек әрекеті)
Ұйымдастырылған іс-әрекетті өткізуге дайындық (бұдан әрі – ҮІӨ)	салыстыру нәтижелерін ұзындығы бойынша ұзын-қысқа, бірдей, тең, ені бойынша кең-тар сөздерімен белгілеу	Геометриялық пішіндер Балаларды геометриялық фигура шаршымен таныстыру,	Кеңістікте бағдарлау Өзінің дене мүшелерін бағдарлау және осыған байланысты өзіне қатыстыкеңістік	Уақытты бағдарлау. Қарама-қарсы тәулік бөліктерін бағдарлауды бекіту: күндіз-түнде, таңертең-кешке.	Құрастыру дағдыларын дамыту, негізгі құрылыс бөлшектерін: текшелер, кірпіштер, цилиндрлер, үшбұрыштар,

		ұстау және көру тәсілдері арқылы аталған фигураны зерттеуге мүмкіндік беру.	бағыттарын анықтауды пысықтау: алдында-артында		призмаларды ажырата білуге, атауға және қолдануға үйрету, бұрын алынған дағдыларды: төсеу, бекіту, қою қолдана отырып, жаңа ғимараттар салу.
Кестеге сәйкес ҮІӨ	Дене шынықтыру Жалпы дамытушы жаттығулар. Негізгі қимылдар: заттарды айналып жүру; белгі бойынша көрсетілген жерге жүгіру; туннельарқылы еңбектеу; бір-бірінің жанына сапқа тұру; Қимылды ойын: Құстардың ұшып келуі Спорттық жаттығулар: Шанамен сырғанау. Шанамен бір-бірін сырғанату;	Музыка Ән айту: ре (ми) — ля (си) диапазонында барлығымен бір қарқында әнді таза айтуға, сөздерді анық айтуға, әннің сипатын жеткізуге (көңілді, созып, ойнақы айту) қалыптасады.	Дене шынықтыру Жалпы дамытушы жаттығулар. Негізгі қимылдар: жартылай отырып, бұрылып жүру; арқан бойымен жүру; Допты жоғары лақтыру, төмен - еденге (жерге) соғу; бірінің артынан бірі сапқа тұру Қимылды ойын: «Допты дәлдеп лақтыр»	Қазақ тілі Балалардың ересектермен және құрдастарымен қарым-қатынас жасауына жағдай жасау:өзінің алған әсері мен қалауын білдіруге, сәлемдесуде сыпайы сөйлеу әдебін сақтауға үйрету.	Дене шынықтыру Жалпы дамытушы жаттығулар. Негізгі қимылдар: жартылай отырып, бұрылып заттарды айналып жүру; Допты жоғары лақтыру, төмен - еденге (жерге) соғу; туннельарқылы еңбектеу; сапқа тұру. Қимылды ойын: Сақина жасыру
2-ші таңғы ас	Таңғы ас алдында қолдарын сумен сабындап жуу мәдениетін қалыптастыру. Жеңдерін өз бетімен түру, жуыну кезінде киімді суламау, жуыну кезінде суды шашыратпау білігін бекіту.	Таңғы ас алдында қолдарын сумен сабындап жуу мәдениетін қалыптастыру.Өз орнын тауып отыру. Үстел басында қарапайым мінез-құлық дағдыларын қалыптастыру: нанды үгітпеу, тамақты ауызды жауып шайнау,	Жеңдерін өз бетімен түру, жуыну кезінде киімді суламау, жуыну кезінде суды шашыратпау білігін бекіту. Өз орнын тауып отыру. Үстел басында қарапайым мінез-құлық дағдыларын қалыптастыру: нанды үгітпеу, тамақты ауызды жауып шайнау, ауызды	Таңғы ас алдында қолдарын сумен сабындап жуу мәдениетін қалыптастыру. Жеңдерін өз бетімен түру, жуыну кезінде киімді суламау, жуыну кезінде суды шашыратпау білігін бекіту. Өз орнын тауып отыру.	Таңғы ас алдында қолдарын сумен сабындап жуу мәдениетін қалыптастыру. Үстел басында қарапайым мінез-құлық дағдыларын қалыптастыру: нанды үгітпеу, тамақты ауызды жауып шайнау, ауызды тамаққа толтырып сөйлемей

		ауызды тамаққа толтырып сөйлемей	тамаққа толтырып сөйлемей		
Серуенге дайындық	Көрсету бойынша киімдерін киюді, қимыл белсенділігіне жағымды эмоциялық қарым-қатынас білдіруді, бұрын игерген қимылдарды өздігінен орындауды жетілдіру. Киім шкафтарын тануды қалыптастыру (өзіне-өзі қызмет ету дағдылары, ұсақ моториканы дамыту)	Көрсету бойынша киімдерін киюді, қимыл белсенділігіне жағымды эмоциялық қарым-қатынас білдіруді, бұрын игерген қимылдарды өздігінен орындауды жетілдіру. Киім шкафтарын тануды қалыптастыру (өзіне-өзі қызмет ету дағдылары, ұсақ моториканы дамыту)	Көрсету бойынша киімдерін киюді, қимыл белсенділігіне жағымды эмоциялық қарым-қатынас білдіруді, бұрын игерген қимылдарды өздігінен орындауды жетілдіру. Киім шкафтарын тануды қалыптастыру (өзіне-өзі қызмет ету дағдылары, ұсақ моториканы дамыту)	Көрсету бойынша киімдерін киюді, қимыл белсенділігіне жағымды эмоциялық қарым-қатынас білдіруді, бұрын игерген қимылдарды өздігінен орындауды жетілдіру. Киім шкафтарын тануды қалыптастыру (өзіне-өзі қызмет ету дағдылары, ұсақ моториканы дамыту)	Көрсету бойынша киімдерін киюді, қимыл белсенділігіне жағымды эмоциялық қарым-қатынас білдіруді, бұрын игерген қимылдарды өздігінен орындауды жетілдіру. Киім шкафтарын тануды қалыптастыру (өзіне-өзі қызмет ету дағдылары, ұсақ моториканы дамыту)
Серуен	Ағаштарды бақылау Мақсаты: <i>ағаштар туралы білімдері кеңейту, оларға қамқорлықпен қарауға тәрбиелеу.</i> Бақылау барысы Аулаға шығып, жауған қардан майысып тұрған ағаштарды сілкіп, қарын түсіру. Ағаштарға қамқорлықпен қарауға көңіл бөлу. Өңгімелесу: - Ағаш түбінде неге ойнауға болмайды? (ағаш бұтағы сынуы немесе төбеңе қар	Қарғаларды бақылау Мақсаты: - қыстап қалатын құстар өмірімен танысуды жалғастыру. - қарғалардың тіршілігін бақылау - құстарға қамқорлық жасауға тәрбиелеу Бақылау барысы Тәрбиеші балаларға жұмбақ жасырады. Қара түсті қарқылдақ, Ұшып, қонып жалпылдап.	Қар ұшқындарын бақылау Мақсаты: — Қар ұшқындарының әртүрлі формада болатынына назар аудару; — Салыстыра білуге үйрету, танымдық белсенділіктерін дамыту.. Бақылау барысы Көркем сөз «Суретші қыс» К. Нүсіпов Қонақтайды бақтарға, Ақ көбелек, ақ мамық. Аунап таза ақ қарға, Балалар жүр мақтанып. Тазарып бар кір, шаңнан, Қыс өнерін бастады. Терезеге қыраудан, Сурет сала бастады.	Бақылау: Терезеден аяз суретін бақылау. Байқағыштық сезімін дамыту. Еңбек: Ойын құралдарын тазалау. Өз заттарына ұқыпты болып, құралдарын таза ұстауға дағдыландыру. Жеке жұмыс: Такпақтар жаттату. Өкпелетсе мамасы, Өкпелетсе мамасы Өкпелетсе ағасы «Айтам» дейді, әжеме, Әжесінің баласы.	Бақылау: Қарғаның тамақтануын бақылау. Қарғаның тамақтануын көрсету, қыста құстарға тамақты жерге бермей, арнайы жемсауытқа салуға үйрету. Еңбек: Кішкентайларға көмектесу. Кіші топтың балаларына серуендеуге көмектесу. Жеке жұмыс: Мақал – мәтелдер айту: Оқу – білім бұлағы, Білім – өмір шырағы. Қимылды ойын: «Ұшты – ұшты» Мақсаты: Шапшаңдыққа, тыңдай білуге тәрбиелеу.

	<p>құлауы мүмкін)</p> <ul style="list-style-type: none"> - Ағаштар неге қыста өспейді? - Ағаш тамырлары қалай қыстайды? - Ағаштарға қыс мезгілі керек пе? - Ағаштар қыста неге тоңбайды? (қабығы қалың, шырын алмасуы болмайды, тыныш, қар жамылады) <p>Аязды күні аяқ астындағы қардың сықыры мен ағаштардың басынан қар түсуін бақылап, тыңдау. Көркем сөз «Аядым» М. Әлімбаев Жауған күні қар алғаш, Ағаштарды аядым. «Тоңбасын»- деп бұл ағаш, Орап қойдым аяғын. Балаларға сұрақтар. ♦ Ағаштардың қандай пайдасы бар? ♦ Ағаштарды жапырағын шашқан кезде қалай атайды? (күзгі ағаштар) Зерттеу жұмысы Жазда бұта өскен жердегі қарды тереңдетіп қазу. Қар астынан жерге жабысқан, жасыл жапырақтары бар өсімдік</p>	<p>Қоқыстарды шоқиды, Жем іздейді там-тұмдап. (қарға)</p> <p><i>Қарға қыстап қалатын құс. Ол өзінің азығын қоқыстардан теріп жейді. Халық қарғаның іс-әрекетіне қарап ауа-райын болжаған. Егер қарға айналып ұшса аяз болады, қарға қарқылдаса қар жауады, егер қарға таңертең ағаштың басында отырса бұрқасын болады деп санаған және ол рас болған.</i></p> <p>Көркем сөз «Қарға» С.Сейфуллин Қарға, қарға, қарғалар, Көзден жасы сорғалар. Қар үстінде жорғалар. Қар үстінде жем көрсе, Боран соқса қор болар, Қапелімде қолға алар. Бұтаға келіп қорғалар. Екі шоқып, бір қарар, Қысып кетсе сары аяз, Деп «жолымды» оңғарар. Зерттеу жұмысы</p>	<p>Балаларға сұрақтар: ♦ Жауған қар қандай? ♦ Ұшқан қарды алақандарыңа қондырыңдар, қар ұшқындары қандай? ♦ Жақсылап қараңдаршы, қардың әр ұшқыны әртүрлі өрнекте екенін көреміз. Байқадыңдар ма? Д/О: «Ұқсас өрнекті тап».</p> <p>Алақанға қар ұшқындарын қондырып, олардың бір-біріне ұқсастарын табу Зерттеу жұмысы Алақандағы қар неге ериді? Қардың қай жерде, алақанда ма, әлде қолқап сыртында ма тез еритінін бақылау. Неге? Қар ерігенде не пайда болады? Еңбек: Қардан қамал тұрғызу Мақсаты: - Бірлесе жұмыс істеуге тәрбиелеу; - Бастаған істі аяқтауға үйрету.</p> <p>Қимылды ойын «Екі аяз» Мақсаты: тәрбиеші белгісі бойынша әрекетте білу және назар аудару білу дағдыларын</p>	<p>Бір – біріне өкпелемей, бірге ойнау керектігін түсіндіру. Қимылды ойын: «Кім жүйрік?» Мақсаты: жылдамдыққа, бірлесіп ойнауға үйрету. Өзіндік іс – әрекет: бір – бірімен келісіп, тату ойнауға баулу.</p>	<p>Өзіндік іс – әрекет: киім шкафтарын жинастыру.</p>
--	--	--	---	---	---

	<p>шығуы мүмкін. Балаларға мынадай қортындыны айтуға болады: қалың жауған қар өсімдік тамырларын аяздан қорғайды, олардың үсіп кетуіне жол бермейді. . Еңбек</p> <p>Жауған қарды ағаш түбіне үю.</p> <p><i>Мақсаты: ағаштарға деген қамқорлық сезімге тәрбиелеу.</i></p> <p>Қимылды ойын «Кім ағашқа бұрын жетеді?».</p> <p><i>Мақсаты: ағаш аттарын есте сақтауларын бекіту.</i></p> <p>Жеке жұмыс: «Затты тап».</p> <p><i>Мақсаты:</i> — Балабақша ауласын бағдарлай білулерін бекіту; Затты сипаттау бойынша табу.</p>	<p>Балабақша ауласынан құстар ізін іздеу, салыстыру</p> <p>Еңбек</p> <p>Ауладан құстар үшін алаң аршып, оған дән себу.</p> <p><i>Мақсаты: бірлесе еңбек етуге баулу.</i></p> <p>Қимылды ойын «Пингвиндер доп ойнап жүр».</p> <p><i>Мақсаты: екі аяқпен секіруді күрделілендіру, екі аяқ арасына допты қыстырып алға жылжу.</i></p> <p>Жаттығу ойындары Қозғалыстарын дамыту.</p> <p><i>Мақсаты: нысанаға доп лақтыра білу дағдыларындамыту</i></p>	<p><i>дамыту.</i></p> <p>Жаттығу ойындары «Байқап өт».</p> <p><i>Мақсаты: заттар арасынан, оларды құлатпай ирелеңдеп жүруге үйрету.</i></p>		
Серуеннен оралу	<p>Топқа оралу кезінде қатарға тұруды дағдыландыру. Асықпай педагогтің артынан жүру, жұптасып жүруді үйрету. Өз шкафтарын тану дағдысын қалыптастыру. Топта киетін аяқ киімдерін өз бетінше ауыстырып, киюін үйрету.</p>	<p>Топқа оралу кезінде қатарға тұруды дағдыландыру. Асықпай педагогтің артынан жүру, жұптасып жүруді үйрету. Өз шкафтарын тану дағдысын қалыптастыру. Топта киетін аяқ киімдерін өз</p>	<p>Топқа оралу кезінде қатарға тұруды дағдыландыру. Асықпай педагогтің артынан жүру, жұптасып жүруді үйрету. Өз шкафтарын тану дағдысын қалыптастыру. Топта киетін аяқ киімдерін өз бетінше ауыстырып, киюін үйрету.</p>	<p>Топқа оралу кезінде қатарға тұруды дағдыландыру. Асықпай педагогтің артынан жүру, жұптасып жүруді үйрету. Өз шкафтарын тану дағдысын қалыптастыру. Топта киетін аяқ киімдерін өз</p>	<p>Топқа оралу кезінде қатарға тұруды дағдыландыру. Асықпай педагогтің артынан жүру, жұптасып жүруді үйрету. Өз шкафтарын тану дағдысын қалыптастыру. Топта киетін аяқ киімдерін өз</p>

	(дербес қимыл әрекеті).	бетінше ауыстырып, киюін үйрету. (дербес қимыл әрекеті).	(дербес қимыл әрекеті).	бетінше ауыстырып, киюін үйрету. (дербес қимыл әрекеті).	(дербес қимыл әрекеті).
Түскі ас	Түскі ас алдында гигиеналық шараларды орындау : қолды дұрыс жуу, өз орамалының орнын білу, қолды дұрыс сұрту, орамалды ілу (мәдени-гигиеналық дағдылар, өзіне-өзі қызмет ету, кезекшілердің әрекеті)	Түскі ас алдында гигиеналық шараларды орындау : қолды дұрыс жуу, өз орамалының орнын білу, қолды дұрыс сұрту, орамалды ілу (мәдени-гигиеналық дағдылар, өзіне-өзі қызмет ету, кезекшілердің әрекеті)	Түскі ас алдында гигиеналық шараларды орындау : қолды дұрыс жуу, өз орамалының орнын білу, қолды дұрыс сұрту, орамалды ілу (мәдени-гигиеналық дағдылар, өзіне-өзі қызмет ету, кезекшілердің әрекеті)	Түскі ас алдында гигиеналық шараларды орындау : қолды дұрыс жуу, өз орамалының орнын білу, қолды дұрыс сұрту, орамалды ілу (мәдени-гигиеналық дағдылар, өзіне-өзі қызмет ету, кезекшілердің әрекеті)	Түскі ас алдында гигиеналық шараларды орындау : қолды дұрыс жуу, өз орамалының орнын білу, қолды дұрыс сұрту, орамалды ілу (мәдени-гигиеналық дағдылар, өзіне-өзі қызмет ету, кезекшілердің әрекеті)
Күндізгі ұйқы	Киімдерін ұқыпты орындыққа іліп (немесе арнайы сөреге) қоюды үйрету. Өз төсек орнын тауып жатуды үйрету. Балалардың тыныш ұйықтауы үшін жайы баяу музыка тыңдау. Бесік жырын айтып беру (өзіне-өзі қызмет ету дағдылары, ірі және ұсақ моториканы дамыту) Балалардың тыныш ұйықтауы үшін жайы баяу музыка тыңдау. (Музыка)	Киім түймелерін, сырмаларын өздігінше ағытуды қалыптастыру. Балалардың тыныш ұйықтауы үшін жайы баяу музыка тыңдау. Бесік жырын айтып беру (өзіне-өзі қызмет ету дағдылары, ірі және ұсақ моториканы дамыту) Балалардың тыныш ұйықтауы үшін жайы баяу музыка тыңдау. (Музыка)	Киім түймелерін, сырмаларын өздігінше ағытуды қалыптастыру. Балалардың тыныш ұйықтауы үшін жайы баяу музыка тыңдау. Бесік жырын айтып беру (өзіне-өзі қызмет ету дағдылары, ірі және ұсақ моториканы дамыту) Балалардың тыныш ұйықтауы үшін жайы баяу музыка тыңдау. (Музыка)	Киімдерін ұқыпты орындыққа іліп (немесе арнайы сөреге) қоюды үйрету. Өз төсек орнын тауып жатуды үйрету. Балалардың тыныш ұйықтауы үшін жайы баяу музыка тыңдау. Бесік жырын айтып беру (өзіне-өзі қызмет ету дағдылары, ірі және ұсақ моториканы дамыту) Балалардың тыныш ұйықтауы үшін жайы баяу музыка тыңдау. (Музыка)	Киімдерін ұқыпты орындыққа іліп (немесе арнайы сөреге) қоюды үйрету. Өз төсек орнын тауып жатуды үйрету. Балалардың тыныш ұйықтауы үшін жайы баяу музыка тыңдау. Бесік жырын айтып беру (өзіне-өзі қызмет ету дағдылары, ірі және ұсақ моториканы дамыту) Балалардың тыныш ұйықтауы үшін жайы баяу музыка тыңдау. (Музыка)

<p>Ұйқыдан біртіндеп ояту, сауықтыру шаралары</p>	<p><i>Төсектен тұрып, түйіршекті және жұмсақ жолақшалармен жүруді дағдыландыру.</i> (дене жаттығулар мен белсенділігі) Киімдерін реттілікпен өздігінен киіну. Түймелерін қадау, сырмаларын сыру, аяқ киімдерін дұрыс киюді үйрету. (өзіне-өзі қызмет ету дағдылары, ірі және ұсақ моториканы дамыту)</p>	<p><i>Төсектен тұрып, түйіршекті және жұмсақ жолақшалармен жүруді дағдыландыру.</i> (дене жаттығулар мен белсенділігі) Киімдерін реттілікпен өздігінен киіну. Түймелерін қадау, сырмаларын сыру, аяқ киімдерін дұрыс киюді үйрету. (өзіне-өзі қызмет ету дағдылары, ірі және ұсақ моториканы дамыту)</p>	<p><i>Төсектен тұрып, түйіршекті және жұмсақ жолақшалармен жүруді дағдыландыру.</i> (дене жаттығулар мен белсенділігі) Киімдерін реттілікпен өздігінен киіну. Түймелерін қадау, сырмаларын сыру, аяқ киімдерін дұрыс киюді үйрету. (өзіне-өзі қызмет ету дағдылары, ірі және ұсақ моториканы дамыту)</p>	<p><i>Төсектен тұрып, түйіршекті және жұмсақ жолақшалармен жүруді дағдыландыру.</i> (дене жаттығулар мен белсенділігі) Киімдерін реттілікпен өздігінен киіну. Түймелерін қадау, сырмаларын сыру, аяқ киімдерін дұрыс киюді үйрету. (өзіне-өзі қызмет ету дағдылары, ірі және ұсақ моториканы дамыту)</p>	<p><i>Төсектен тұрып, түйіршекті және жұмсақ жолақшалармен жүруді дағдыландыру.</i> (дене жаттығулар мен белсенділігі) Киімдерін реттілікпен өздігінен киіну. Түймелерін қадау, сырмаларын сыру, аяқ киімдерін дұрыс киюді үйрету. (өзіне-өзі қызмет ету дағдылары, ірі және ұсақ моториканы дамыту)</p>
<p>Бесін ас</p>	<p>Ересектің бақылауымен бетін, қолдарын ластанған кезде және тамақтың алдында өз бетінше жуу, беті мен қолын жеке орамалмен құрғатып сүрту, ересектің көмегімен өзін ретке келтіруін қалыптастыру. Өз орнын тауып отыру. (мәдени-гигиеналық дағдылар, өзіне-өзі қызмет ету)</p>	<p>Үстел басында қарапайым мінез-құлық дағдыларын қалыптастыру: нанды үгітпеу, тамақты ауызды жауып шайнау, ауызды тамаққа толтырып сөйлемеу. Тамақтанып болғаннан кейін алғыс айтуды үйрету (мәдени-гигиеналық дағдылар, өзіне-өзі қызмет ету)</p>	<p>Өз орнын тауып отыру. Үстел басында қарапайым мінез-құлық дағдыларын қалыптастыру: нанды үгітпеу, тамақты ауызды жауып шайнау, ауызды тамаққа толтырып сөйлемеу. Тамақтанып болғаннан кейін алғыс айтуды үйрету (мәдени-гигиеналық дағдылар, өзіне-өзі қызмет ету)</p>	<p>Ересектің бақылауымен бетін, қолдарын ластанған кезде және тамақтың алдында өз бетінше жуу, беті мен қолын жеке орамалмен құрғатып сүрту, ересектің көмегімен өзін ретке келтіруін қалыптастыру. Өз орнын тауып отыру. (мәдени-гигиеналық дағдылар, өзіне-өзі қызмет ету)</p>	<p>Ересектің бақылауымен бетін, қолдарын ластанған кезде және тамақтың алдында өз бетінше жуу, беті мен қолын жеке орамалмен құрғатып сүрту, ересектің көмегімен өзін ретке келтіруін қалыптастыру. Тамақтанып болғаннан кейін алғыс айтуды үйрету (мәдени-гигиеналық дағдылар, өзіне-өзі қызмет ету)</p>

<p>Балалардың дербес іс-әрекеті (қимылдық, ұлттық, сюжетті-рөлдік, үстел үсті-баспа және басқа ойындар), бейнелеу іс-әрекеті, кітап қарау және басқалары)</p>	<p>ші-ші-ші Ағам менің – әнші Әпкем менің – биші Көкем менің – күйші Тіл ұстарту жаттығуын жасату, әнші биші күйшіні суреттер арқылы таныстыру. Дыбыстардың артикуляциясын нақтылау және бекіту, артикуляциялық аппаратты дамыту (сөйлеуді дамыту)</p> <p>Әнші балапан әнін теледидарға қарап айту. (музыка)</p>	<p>Топқа медбике апай қонаққа келеді. Өзінің мамандығында пайдаланатын құралдарды көрсетеді. Олардан қорқудың қажеті жоқ екен айтады. Балаларға ойыншық құралдарды беріп дәрігер болып ойнауға ұсынады. Қуыршақтарды тыңдап, ыстығын өлшеп дәрі берген болып ойнау. тазалық сақтау ауырмаудың негізгі жолы екенін айтып, тазалық құралдарымен таныстырады. (сөйлеуді дамыту, қоршаған ортамен танысу)</p> <p>Балалардың қалауы бойынша орталықтарға бөлініп дәрігердің құралдарының суретін салдырту, мүсінін жасату және қағазға жапсырту. (сурет салу, мүсіндеу, жапсыру)</p>	<p>Қалпағы ақ қарасаң, Дәрігер емес ,бірақ та, Дәм мәзірін қаласаң, Алға ұсынып тұрады ол. (Аспаз) Топқа аспаз апай қонаққа келеді. Балаларға тәтті күлше жасап бергісі келетінін айтады. Ол үшін пішіндерді бастырып қамырдан күлшелер жасау керектігін түсіндіреді. Балалар аспазшыға әнші балапан әнін орындап, менің анам дәрігер тақпағын айтып береді. Бірге кім жылдам ойынын ойнайды. Осы уақытта күлшелер пісіп жылы күйінде топқа келеді. Балалар аспазға алғысын айтып шығарып салады (мүсіндеу, сөйлеуді дамыту, музыка)</p>	<p>Терезеге қарап көліктерді бақылату. Осы көліктерді кім жүргізеді. Автобустарды ше? Жүргізуші деген кім? сендердің ата аналарың , жақындарың көлік жүргізе ала ма? (сөйлеуді дамыту)</p> <p>Жүргізушінің құралы көлік екенін түсіндіру, дөңгелектері салынбаған көліктерді дөңгелек салып аяқтап, бояу. Ермексаздан машинаның рөлін жасау. (сурет салу, мүсіндеу).</p>	<p>Ілініп тұрған суреттерге қарап қандай мамандық иесі екенін танып атау. Үстел үстінде тұрған құрал саймандарды сәйкестіріп қасына қою. Ол мамандық иелері туралы не білгенін, бірлескен қандай іс әрекет жасағандарын естеріне түсіру. (сөйлеуді дамыту, көркем әдебиет)</p>
<p>Балалармен жеке жұмыс</p>	<p>..... туыстық қатынасты білдіретін</p>	<p>..... сапта жүруді үйрету</p>	<p>..... қағаздан симметриялық</p>	<p>..... сөздік қоры орташа</p>	<p>..... тірі және өлі табиғат</p>

	сөздерді айтуды үйрету.		пішіндерді қия отырып, түрлі үйлесімдікте сюжетті суреттерді салуды машықтандыру.	дамыған.Сұраққа жауап беруге үйрету	заттары мен құбылыстарына қызығушылығын арттыру.
Серуенге дайындық	Киініп-шешіну кезінде киімдерін белгілі тәртіппен киюге және шешуге жаттықтыру. Киіміндегі Қатармен жұптасып жүруді, қатарды бұзбауды үйрету. Таза ауада қандай ойындар ойнайтынын балалармен жоспарлау. (сөйлеуді дамыту, өзіне-өзі қызмет ету дағдылары, ірі және ұсақ моториканы дамыту).	Киіміндегі ұқыпсыздықты байқап, оны өз бетінше немесе ересектердің көмегімен жоюға, қол орамалды пайдалануға үйретуді жалғастыру. Қатармен жұптасып жүруді, қатарды бұзбауды үйрету. Таза ауада қандай ойындар ойнайтынын балалармен жоспарлау. (сөйлеуді дамыту, өзіне-өзі қызмет ету дағдылары, ірі және ұсақ моториканы дамыту).	Киініп-шешіну Киіміндегі ұқыпсыздықты байқап, оны өз бетінше немесе ересектердің көмегімен жоюға, қол орамалды пайдалануға үйретуді жалғастыру. Қатармен жұптасып жүруді, қатарды бұзбауды үйрету. Таза ауада қандай ойындар ойнайтынын балалармен жоспарлау. (сөйлеуді дамыту, өзіне-өзі қызмет ету дағдылары, ірі және ұсақ моториканы дамыту).	Киініп-шешіну кезінде киімдерін белгілі тәртіппен киюге және шешуге жаттықтыру. Қатармен жұптасып жүруді, қатарды бұзбауды үйрету. Таза ауада қандай ойындар ойнайтынын балалармен жоспарлау. (сөйлеуді дамыту, өзіне-өзі қызмет ету дағдылары, ірі және ұсақ моториканы дамыту).	Киініп-шешіну кезінде киімдерін белгілі тәртіппен киюге және шешуге жаттықтыру. Қатармен жұптасып жүруді, қатарды бұзбауды үйрету. Таза ауада қандай ойындар ойнайтынын балалармен жоспарлау. (сөйлеуді дамыту, өзіне-өзі қызмет ету дағдылары, ірі және ұсақ моториканы дамыту).
Серуен	Қ/О «Поезд» Кешкі табиғаттың ерекшеліктерін атауды үйрету.	Балабақшада, үйде, көшеде тәртіп сақтауға баулу. Балаларды әдепті қарым-қатынасқа үйретуді жалғастыру (амандасуға, қоштасуға, көмек көрсеткені үшін алғыс айтуға үйрету). Балабақшаның үй-жайлары мен ауласында тәртіп пен	Бүгінгі ауа райына байланысты көңіл күйлері жайлы әңгімелесу Қ/О «Допты дәлдеп лақтыр»	Қ/о «Торғайлар мен автомобиль» Бүгінгі күннің ерекше сәттері жайында әңгімелесу	Білетін тақпақтарын, әндерін қайталап айтуын пысықтау (көркем әдебиет, музыка) Қ/О Құстардың ұшып келуі» Еркін ойындар.

		тазалық сақтауға үйрету. (қоршаған ортамен таныстыру) Еркін ойындар			
Серуеннен оралу	Топқа оралу кезінде жылдам қатарға тұруды дағдыландыру. Асықпай бір-бірін итермей жүруді үйрету. Топта киетін аяқ киімдерін өз бетінше ауыстырып, киюін қалыптастыру. Жұмбақтар шешу, өлеңдер, әндер жаңылтпаштар, санамақтар және т.б. жаттау (көркем әрекет, дербес ойын әрекеті).	Топқа оралу кезінде жылдам қатарға тұруды дағдыландыру. Асықпай бір-бірін итермей жүруді үйрету. Топта киетін аяқ киімдерін өз бетінше ауыстырып, киюін қалыптастыру. Жұмбақтар шешу, өлеңдер, әндер жаңылтпаштар, санамақтар және т.б. жаттау (көркем әрекет, дербес ойын әрекеті).	Топқа оралу кезінде жылдам қатарға тұруды дағдыландыру. Асықпай бір-бірін итермей жүруді үйрету. Топта киетін аяқ киімдерін өз бетінше ауыстырып, киюін қалыптастыру. Жұмбақтар шешу, өлеңдер, әндер жаңылтпаштар, санамақтар және т.б. жаттау (көркем әрекет, дербес ойын әрекеті).	Топқа оралу кезінде жылдам қатарға тұруды дағдыландыру. Асықпай бір-бірін итермей жүруді үйрету. Топта киетін аяқ киімдерін өз бетінше ауыстырып, киюін қалыптастыру. Жұмбақтар шешу, өлеңдер, әндер жаңылтпаштар, санамақтар және т.б. жаттау (көркем әрекет, дербес ойын әрекеті).	Топқа оралу кезінде жылдам қатарға тұруды дағдыландыру. Асықпай бір-бірін итермей жүруді үйрету. Топта киетін аяқ киімдерін өз бетінше ауыстырып, киюін қалыптастыру. Жұмбақтар шешу, өлеңдер, әндер жаңылтпаштар, санамақтар және т.б. жаттау (көркем әрекет, дербес ойын әрекеті).
Кешкі ас	Ересектің бақылауымен бетін, қолдарын ластанған кезде және тамақтың алдында өз бетінше жуу, беті мен қолын жеке орамалмен құрғатып сүрту, ересектің көмегімен өзін ретке келтіруін қалыптастыру.Өз орнын тауып отыру. (мәдени-гигиеналық дағдылар, өзіне-өзі қызмет ету)	Үстел басында қарапайым мінез-құлық дағдыларын қалыптастыру: нанды үгітпеу, тамақты ауызды жауып шайнау, ауызды тамаққа толтырып сөйлемеу. Тамақтанып болғаннан кейін алғыс айтуды үйрету (мәдени-гигиеналық дағдылар, өзіне-өзі қызмет ету)	Ересектің бақылауымен бетін, қолдарын ластанған кезде және тамақтың алдында өз бетінше жуу, беті мен қолын жеке орамалмен құрғатып сүрту, ересектің көмегімен өзін ретке келтіруін қалыптастыру.Өз орнын тауып отыру. (мәдени-гигиеналық дағдылар, өзіне-өзі қызмет ету)	Үстел басында қарапайым мінез-құлық дағдыларын қалыптастыру: нанды үгітпеу, тамақты ауызды жауып шайнау, ауызды тамаққа толтырып сөйлемеу. Тамақтанып болғаннан кейін алғыс айтуды үйрету (мәдени-гигиеналық дағдылар, өзіне-өзі қызмет ету)	Ересектің бақылауымен бетін, қолдарын ластанған кезде және тамақтың алдында өз бетінше жуу, беті мен қолын жеке орамалмен құрғатып сүрту, ересектің көмегімен өзін ретке келтіруін қалыптастыру.Өз орнын тауып отыру. (мәдени-гигиеналық дағдылар, өзіне-өзі қызмет ету)

	Суды, тамақты, энергияны үнемді тұтыну» - табиғи ресурстарға ұқыпты қарауды қалыптастыру Бір тұтас тәрбие	қызмет ету) Суды, тамақты, энергияны үнемді тұтыну» - табиғи ресурстарға ұқыпты қарауды қалыптастыру Бір тұтас тәрбие	Суды, тамақты, энергияны үнемді тұтыну» - табиғи ресурстарға ұқыпты қарауды қалыптастыру Бір тұтас тәрбие	қызмет ету) Суды, тамақты, энергияны үнемді тұтыну» - табиғи ресурстарға ұқыпты қарауды қалыптастыру Бір тұтас тәрбие	Суды, тамақты, энергияны үнемді тұтыну» - табиғи ресурстарға ұқыпты қарауды қалыптастыру Бір тұтас тәрбие
Балалардың дербес іс-әрекеті (қимылдық, ұлттық, сюжетті-рөлдік, үстел үсті-баспа және басқа ойындар), бейнелеу іс-әрекеті, кітап қарау және басқалары)	Өнші, биші, күйшінің суреттерін қарау, олардың құралдарымен ойындар ойнап, олар туралы ертегі ойлап айту. Суреттер бояу, ермексиздан микрофон жасау, қағаз бетіне әр өнер иесіне тиесілі аспаптарын жапсыру. (көркем әдебиет, сурет салу, мүсіндеу, жапсыру)	Менің мамам дәрігер Ә. Мұсаханов Тіс ауырса, іш ауырса Мамам дәрі береді. Барлық ана, барлық бала, Оны жақсы көреді. Тақпағын таныту. Ауырып жатқан адамға жанашырлық танытуға тәрбиелеу (көркем әдебиет) Қарама-қарсы тәулік бөліктерін бағдарлау: күндіз-түнде, таңертең-кешке. (Математика негіздері)	«Жеті лақ» ертегісін естеріне түсіріп кітаптан суреттерін көрсетіп оқып беру. Жаңа ертегілерді тыңдай білуге, олардың мазмұнындағы әрекеттердің дамуын бақылауға үйрету. (көркем әдебиет) Қызыл, сары, жасыл, көк, қара, ақ негізгі түстер мен олардың реңктерін жасап (қызғылт, көгілдір, сұр) қолдануды үйрету. Шыққан түске сәйкес келетін шарларды салу. (сурет салу) бұрын алынған дағдыларды: төсеу, бекіту, қою қолдана отырып, жаңа ғимараттар салу. (құрастыру)	Қағаз бетіне дайын көлікті желім жағып жапсырту (жапсыру) Өндер мен тақпақтар және билерді қайталау (көркем әдебиет, музыка) Құрастыру материалдарынан көлік құрастыруды жетілдіру. (құрастыру) Еркін іс әрекеттер	Балалардың апта бойы жасаған жұмыстары бойынша еркін әрекеттерді ұйымдастыру. Мүсіндеу барысында қауіпсіздікті сақтауға, ұқыпты болуға баулу. Фланелеграфта сүйікті мамандық иесінің құралдарын таңдап жапсыру. Ойыншықтарының суретін бояу. Бояудың келесі түсін қолдану үшін қылқаламды басқа түске салмас бұрын жақсылап суға шайып алып қолдануды, жуылған қылқаламды жұмсақ матамен немесе қағаз майлықпен сүртіп кептіруді үйрету (сурет салу, мүсіндеу, жапсыру) Еркін іс әрекеттер

Балалардың үйге қайтуы	«Баланы суықтап қалудан сақтан-дыру» кеңес беру.	Мозайка мен қыс көрінісін құрастыру.	«Балаңызды бақшаға мезгілге орай қалай киіндіру керек» әңгіме.	Балалар мен логикалық ойындар ойнау.	«Бала демалысын ұйымдастыру» Еркін ойындар
-------------------------------	--	--------------------------------------	--	--------------------------------------	---

Тәрбиелеу-білім беру процесінің циклограммасы
Қаңтар айы 3 апта

Мектепке дейінгі ұйым : “MDU Вақытты бала” балабақшасы

Топ: “Ботақан” ортаңғы тобы

Балалардың жасы: 3 жас

Қандай кезеңге жасалды(апта күндерін, айды, жылды көрсету): **20.01.24.01.2025 жыл**

Күн тәртібі	Дүйсенбі 20.01.2025ж	Сейсенбі 21.01.2025ж	Сәрсенбі 22.01.2025ж	Бейсенбі 23.01.2025ж	Жұма 24.01.2025ж
Балаларды қабылдау	Күй қосу. Күй күмбірі Балаларды көтеріңкі көңілді муызкамен қарсы алу.	Күй қосу, күй күмбірі Балаларды жақсы көңіл күймен қарсы алу және оларға қолайлы жағдай жасау.	Күй қосу, Күй күмбірі Баладан қандай көңіл күймен келгенін сұрау.	Күй қосу. Күй күмбірі Балалардың терісін, дене қызуын, сыртқы келбетін тексеру.	Күй қосу. Күй күмбірі Балалардың көңіл – күйлерін қарап анықтау.
Ата-аналармен немесе баланың басқа заңды өкілдерімен әңгімелесу, кеңес беру	Балалардың көңіл-күйі, денсаулығы жайлы әңгімелесу.	Үйдегі өзіне-өзі қызмет ету дағдыларының қалай қалыптасып жатқанын сұрау	Баланың үйдегі ойыншықтарға деген қызығушылығы жайлы сұрау	Балабақшадан кейінгі баланың өзін-өзі қалай ұстайтыны жайлы әңгімелесу	Демалыс күндердегі баланың күн тәртібі жайлы әңгімелесу
Балалардың іс-әрекеті (ойын, танымдық, коммуникативтік, шығармашылық, эксперименталдық, еңбек, қимыл, бейнелеу, дербес және басқалары)	Экологиялық тәрбие.Зерттеу іс әрекеті Қардың еруі Қажетті материалдар:Қар немесе мұз,Бдыс, Жылы су. Процесс: 1.Қарды немесе мұзды ыдысқа салыңыз.2 .Балаларға оның қандай екенін сипатып көрсетіңіз.	Біртұтас тәрбие Балаларға тұрмыстық заттарды көрсетіп, олардың атаулары мен қолданылу жолдары түсіндіріледі. 2.Балалар заттардың атауын дұрыс табуы немесе оларды	Көркем әдебиет Достық Ортақ мекен жер шары, Төбемізде бір аспан. Барлық ұлттың баласы, Достығымыз жарасқан Қимылды ойын: «Көбелегім, ұш!»	Біртұтас тәрбие «Түймелерді тағу және шешу» ұлттық стильдегі фетр материалынан жасалынған ұлттық киімдермен еркін ойындар ойнату. Балаларға жылдамдыққа жарыстырып отырып	Экологиялық тәрбие Балаларға құстар туралы білім беру,білімдерін жетілдіре түсу. Суреттер бойынша есте сақтау қабілетін дамыту. Құстарға қамқорлықпен қарауға баулу.

	3.Жылы бөлмеде қардың біртіндеп еріп, суға айналатынын бақылату	жылдам жинауы керек.		ойнату, түстері бойынша түймелерді нұсқау бойынша ағыту және түймелерду тағу.	
Ертеңгілік жаттығу	Қаңтар айына арналған таңертеңгі жаттығуларды орындату (Жалпы дамытушы жаттығулар, қимыл белсенділігі, ойын әрекеті)	Таныс, бұрын үйренген жаттығуларды және қимылдарды музыкамен сүйемелдеу арқылы орындату	(Жалпы дамытушы жаттығулар, қимыл белсенділігі, ойын әрекеті) Таныс, бұрын үйренген жаттығуларды және қимылдарды музыкамен сүйемелдеу арқылы орындату	Қаңтар айына арналған таңертеңгі жаттығуларды орындату	Қаңтар айына арналған таңертеңгі жаттығуларды орындату (Жалпы дамытушы жаттығулар, қимыл белсенділігі, ойын әрекеті)
Таңғы ас	Таңғы ас алдында қолдарын сумен сабындап жуу мәдениетін қалыптастыру. (мәдени-гигиеналық дағдылар, өзіне-өзі қызмет ету, кезекшілердің еңбек әрекеті) Бір тұтас тәрбие Суды, тамақты, энергияны үнемді тұтыну» - табиғи ресурстарға ұқыпты қарауды қалыптастыру	Жеңдерін өз бетімен түру, жуыну кезінде киімді суламау, жуыну кезінде суды шашыратпау білігін бекіту. Өз орнын тауып отыру. Үстел басында қарапайым мінез-құлық дағдыларын қалыптастыру: (мәдени-гигиеналық дағдылар, өзіне-өзі қызмет ету, кезекшілердің еңбек әрекеті)	Таңғы ас алдында қолдарын сумен сабындап жуу мәдениетін қалыптастыру. нанды үгітпеу, тамақты ауызды жауып шайнау, ауызды тамаққа толтырып сөйлемей. Тамақтанып болғаннан кейін алғыс айтуды үйрету (мәдени-гигиеналық дағдылар, өзіне-өзі қызмет ету, кезекшілердің еңбек әрекеті)	Таңғы ас алдында қолдарын сумен сабындап жуу мәдениетін қалыптастыру. Жеңдерін өз бетімен түру, жуыну кезінде киімді суламау, жуыну кезінде суды шашыратпау білігін бекіту. Тамақтанып болғаннан кейін алғыс айтуды үйрету (мәдени-гигиеналық дағдылар, өзіне-өзі қызмет ету, кезекшілердің еңбек әрекеті)	Таңғы ас алдында қолдарын сумен сабындап жуу мәдениетін қалыптастыру. Жеңдерін өз бетімен түру, жуыну кезінде суды шашыратпау білігін бекіту. Өз орнын тауып Тамақтанып болғаннан кейін алғыс айтуды үйрету (мәдени-гигиеналық дағдылар, өзіне-өзі қызмет ету, кезекшілердің еңбек әрекеті)

<p>Ұйымдастырылған іс-әрекетті өткізуге дайындық (бұдан әрі – ҰІӘ)</p>	<p>Бірнеше көлденең және тік сызықтардан тұратын заттарды бейнелеуді. бояудың келесі түсін қолдану үшін қылқаламды басқа түске салмас бұрын жақсылап суға шайып алып қолдануды, жуылған қылқаламды жұмсақ матамен немесе қағаз майлықпен сүртіп кептіруді үйрету.</p>	<p>Қызыл, сары, жасыл, көк, қара, ақ негізгі түстер мен олардың реңктерін жасап (қызғылт, көгілдір, сұр) қолдануды үйрету.</p>	<p>Бірнеше бөліктерді қосу, қысу, біріктіру арқылы өсімдіктерді және жануарларды мүсіндеу дағдыларын қалыптастыру. Мүсіндеу барысында қауіпсіздікті сақтауға, ұқыпты болуға баулу.</p>	<p>Желімдеудің техникасын үйрету: желімді қылқаламға, мұқият жағып алуды, жаймадағы дайын үлгіге жағуды, желімнің қалдықтарын сүртуге майлықты қолдануды жетілдіру.</p>	<p>Заттардың пішіні мен олардың түсі туралы білімді бекіту. Жапсыруда табиғи материалдарды және қағазды түрлендіру әдістерін (жырту, умаждау, бүктеу, қатпарлау) қолдануды үйрету.</p>
<p>Кестеге сәйкес ҰІӘ</p>	<p>Музыка Музыкалық ырғақты қимылдар: Заттармен және заттарсыз музыкалық шығарманың қарқыны мен сипатына сәйкес бір-бірден, жұппен Ырғақты қимылдар орындау.</p>	<p>Дене шынықтыру. Жалпы дамытушы жаттығулар, Негізгі қимылдар: Тоқтап заттарды айналып жүру, тұрған бір орнында қос аяқпен секіру, шеңберге тұру (көзбен бағдарлау бойынша) Қимылды ойын: Тырналар-тырналар.</p>	<p>Дене шынықтыру Жалпы дамытушы жаттығулар. Негізгі қимылдар: Тепе-теңдікті сақтай отырып, арқан бойымен жүру; көлбеу модуль бойымен, туннель арқылы еңбектеу; бірінің артынан бірі сапқа тұру, бір-бірінің жанына сапқа тұру. Қимылды ойын: Ақ доп, қызыл доп Спорттық жаттығулар: Шанамен сырғанау. биік емес төбеден сырғанау.</p>	<p>Қазақ тілі Жуан және жіңішке түбір сөздерді ажырату, оларды көпше түрде қолдануға үйрету. Бұйрық райлы етістіктерді жекелей қолдануға баулу (бар, кел, айт).</p>	<p>Дене шынықтыру Жалпы дамытушы жаттығулар. Негізгі қимылдар: жүру; белгі бойынша көрсетілген жерге жүгіру; 2-3 метр қашықтыққа алға қарай жылжып секіру; бір-бірінің жанына сапқа тұру, шеңберге тұру (көзбен бағдарлау бойынша). Қимылды ойын: Поезд</p>
<p>2-ші таңғы ас</p>	<p>Таңғы ас алдында қолдарын сумен сабындап жуу мәдениетін қалыптастыру. Жендерін өз бетімен тұру, жуыну кезінде киімді суламау, жуыну кезінде суды шашыратпау білігін бекіту.</p>	<p>Таңғы ас алдында қолдарын сумен сабындап жуу мәдениетін қалыптастыру. Өз орнын тауып отыру. Үстел басында</p>	<p>Жендерін өз бетімен тұру, жуыну кезінде киімді суламау, жуыну кезінде суды шашыратпау білігін бекіту. Өз орнын тауып отыру. Үстел басында қарапайым мінез-құлық</p>	<p>Таңғы ас алдында қолдарын сумен сабындап жуу мәдениетін қалыптастыру. Жендерін өз бетімен тұру, жуыну кезінде</p>	<p>Таңғы ас алдында қолдарын сумен сабындап жуу мәдениетін қалыптастыру. Үстел басында қарапайым мінез-құлық дағдыларын қалыптастыру: нанды</p>

		қарапайым мінез-құлық дағдыларын қалыптастыру: нанды үгітпеу, тамақты ауызды жауып шайнау, ауызды тамаққа толтырып сөйлемей	дағдыларын қалыптастыру: нанды үгітпеу, тамақты ауызды жауып шайнау, ауызды тамаққа толтырып сөйлемей	киімді суламау, жуыну кезінде суды шашыратпау білігін бекіту. Өз орнын тауып отыру.	үгітпеу, тамақты ауызды жауып шайнау, ауызды тамаққа толтырып сөйлемей
Серуенге дайындық	Көрсету бойынша киімдерін киюді, қимыл белсенділігіне жағымды эмоциялық қарым-қатынас білдіруді, бұрын игерген қимылдарды өздігінен орындауды жетілдіру. Киім шкафтарын тануды қалыптастыру (өзіне-өзі қызмет ету дағдылары, ұсақ моториканы дамыту	Көрсету бойынша киімдерін киюді, қимыл белсенділігіне жағымды эмоциялық қарым-қатынас білдіруді, бұрын игерген қимылдарды өздігінен орындауды жетілдіру. Киім шкафтарын тануды қалыптастыру (өзіне-өзі қызмет ету дағдылары, ұсақ моториканы дамыту	Көрсету бойынша киімдерін киюді, қимыл белсенділігіне жағымды эмоциялық қарым-қатынас білдіруді, бұрын игерген қимылдарды өздігінен орындауды жетілдіру. Киім шкафтарын тануды қалыптастыру (өзіне-өзі қызмет ету дағдылары, ұсақ моториканы дамыту	Көрсету бойынша киімдерін киюді, қимыл белсенділігіне жағымды эмоциялық қарым-қатынас білдіруді, бұрын игерген қимылдарды өздігінен орындауды жетілдіру. Киім шкафтарын тануды қалыптастыру (өзіне-өзі қызмет ету дағдылары, ұсақ моториканы дамыту	Көрсету бойынша киімдерін киюді, қимыл белсенділігіне жағымды эмоциялық қарым-қатынас білдіруді, бұрын игерген қимылдарды өздігінен орындауды жетілдіру. Киім шкафтарын тануды қалыптастыру (өзіне-өзі қызмет ету дағдылары, ұсақ моториканы дамыту
Серуен	Бақылау: Уақыттың өзгеруін бақылау. Жыл мезгіліне байланысты қыста күннің қысқарып, түннің ұзаратындығын бақылауға үйрету. Еңбек: Жүретін жолды қардан тазалау. Жеке жұмыс: Бір бағытта белгіленген нысанаға қар	Бақылау: Боранды күнге бақылау жасау. Жердің жерден көп қарды қалай көтеріп, боран соғатындығын бақылату. Еңбек: Жаңа түскен қардан жолды аршыту.	Бақылау: Жарқыраған күннің астында балалардың көңілін көтеру, қыстың қарлы аязына бақылау жүргізу. Мамықтай ұлпа Қанттай ақ. Еңбек: Құстардың жемсауыттарын тазалау. Жеке жұмыс: Екі – екіден	Бақылау: Ауа райындағы өзгерістерді бақылау, қарды бақылау. Еңбек: Ауласыпырушының еңбегін бақылау, оларға көмектесу.	Бақылау: Ауа райындағы өзгерістерді бақылау, қарды бақылау. Еңбек: Ауласыпырушының еңбегін бақылау, оларға көмектесу. Бірақ оған қарағысы келмейді.

	<p>лақтыру. Қимылды ойын: «Қасқыр мен қоян» Мақсаты: Шапшаңдыққа, сезімталдыққа тәрбиелеу. Өзіндік іс – әрекет: өз беттерімен тақпақтар айту.</p>	<p>Еңбексүйгіштікке тәрбиелеу. Жеке жұмыс: Жыланша ирелендеп жүру. Бір боймен жүруді үйрету. Қимылды ойын: «Түлкі мен тырналар» Мақсаты: Бірігіп ойнауға үйретуді жетілдіру. Өзіндік іс – әрекет: «Нан қиқымын шашпайық!» Нан қиқымын жинау.</p>	<p>шанамен сырғанау. Бірлікке, ынтымаққа тәрбиелеу. Қимылды ойын: «Соқыртеке» Мақсаты: Шапшаңдыққа, сезгіштікке тәрбиелеу. Өзіндік іс – әрекет: балықтарға жем беру.</p>	<p>Жеке жұмыс: Жұрттың бәрі оны сүйеді, Бірақ оған қарағысы келмейді. Қимылды ойын: «Алдар көсе» Мақсаты: Ойын арқылы ұлттық сана – сезімін қалыптастыру. Өзіндік іс – әрекет: Ауласыпырушыға қолдарынан келгенше көмектесу.</p>	<p>Қимылды ойын: «Алдар көсе» Мақсаты: Ойын арқылы ұлттық сана – сезімін қалыптастыру. Өзіндік іс – әрекет: Ауласыпырушыға қолдарынан келгенше көмектесу</p>
Серуеннен оралу	<p>Топқа оралу кезінде қатарға тұруды дағдыландыру. Асықпай педагогтің артынан жүру, жұптасып жүруді үйрету. Өз шкафтарын тану дағдысын қалыптастыру. Топта киетін аяқ киімдерін өз бетінше ауыстырып, киюін үйрету. (дербес қимыл әрекеті).</p>	<p>Топқа оралу кезінде қатарға тұруды дағдыландыру. Асықпай педагогтің артынан жүру, жұптасып жүруді үйрету. Өз шкафтарын тану дағдысын қалыптастыру. Топта киетін аяқ киімдерін өз бетінше ауыстырып, киюін үйрету. (дербес қимыл әрекеті).</p>	<p>Топқа оралу кезінде қатарға тұруды дағдыландыру. Асықпай педагогтің артынан жүру, жұптасып жүруді үйрету. Өз шкафтарын тану дағдысын қалыптастыру. Топта киетін аяқ киімдерін өз бетінше ауыстырып, киюін үйрету. (дербес қимыл әрекеті).</p>	<p>Топқа оралу кезінде қатарға тұруды дағдыландыру. Асықпай педагогтің артынан жүру, жұптасып жүруді үйрету. Өз шкафтарын тану дағдысын қалыптастыру. Топта киетін аяқ киімдерін өз бетінше ауыстырып, киюін үйрету. (дербес қимыл әрекеті).</p>	<p>Топқа оралу кезінде қатарға тұруды дағдыландыру. Асықпай педагогтің артынан жүру, жұптасып жүруді үйрету. Өз шкафтарын тану дағдысын қалыптастыру. Топта киетін аяқ киімдерін өз бетінше ауыстырып, киюін үйрету. (дербес қимыл әрекеті).</p>

Түскі ас	Түскі ас алдында гигиеналық шараларды орындау : қолды дұрыс жуу, өз орамалының орнын білу, қолды дұрыс сүрту, орамалды ілу (мәдени-гигиеналық дағдылар, өзіне-өзі қызмет ету, кезекшілердің еңбек әрекеті)	Түскі ас алдында гигиеналық шараларды орындау : қолды дұрыс жуу, өз орамалының орнын білу, қолды дұрыс сүрту, орамалды ілу (мәдени-гигиеналық дағдылар, өзіне-өзі қызмет ету, кезекшілердің еңбек әрекеті)	Түскі ас алдында гигиеналық шараларды орындау : қолды дұрыс жуу, өз орамалының орнын білу, қолды дұрыс сүрту, орамалды ілу (мәдени-гигиеналық дағдылар, өзіне-өзі қызмет ету, кезекшілердің еңбек әрекеті)	Түскі ас алдында гигиеналық шараларды орындау : қолды дұрыс жуу, өз орамалының орнын білу, қолды дұрыс сүрту, орамалды ілу (мәдени-гигиеналық дағдылар, өзіне-өзі қызмет ету, кезекшілердің еңбек әрекеті)	Түскі ас алдында гигиеналық шараларды орындау : қолды дұрыс жуу, өз орамалының орнын білу, қолды дұрыс сүрту, орамалды ілу (мәдени-гигиеналық дағдылар, өзіне-өзі қызмет ету, кезекшілердің еңбек әрекеті)
Күндізгі ұйқы	Киімдерін ұқыпты орындыққа іліп (немесе арнайы сөреге) қоюды үйрету. Өз төсек орнын тауып жатуды үйрету. Балалардың тыныш ұйықтауы үшін жайы баяу музыка тыңдау. Бесік жырын айтып беру (өзіне-өзі қызмет ету дағдылары, ірі және ұсақ моториканы дамыту) Балалардың тыныш ұйықтауы үшін жайы баяу музыка тыңдау. (Музыка)	Киім түймелерін, сырмаларын өздігінше ағытуды қалыптастыру. Балалардың тыныш ұйықтауы үшін жайы баяу музыка тыңдау. Бесік жырын айтып беру (өзіне-өзі қызмет ету дағдылары, ірі және ұсақ моториканы дамыту) Балалардың тыныш ұйықтауы үшін жайы баяу музыка тыңдау. (Музыка)	Киім түймелерін, сырмаларын өздігінше ағытуды қалыптастыру. Балалардың тыныш ұйықтауы үшін жайы баяу музыка тыңдау. Бесік жырын айтып беру (өзіне-өзі қызмет ету дағдылары, ірі және ұсақ моториканы дамыту) Балалардың тыныш ұйықтауы үшін жайы баяу музыка тыңдау. (Музыка)	Киімдерін ұқыпты орындыққа іліп (немесе арнайы сөреге) қоюды үйрету. Өз төсек орнын тауып жатуды үйрету. Балалардың тыныш ұйықтауы үшін жайы баяу музыка тыңдау. Бесік жырын айтып беру (өзіне-өзі қызмет ету дағдылары, ірі және ұсақ моториканы дамыту) Балалардың тыныш ұйықтауы үшін жайы баяу музыка тыңдау. (Музыка)	Киімдерін ұқыпты орындыққа іліп (немесе арнайы сөреге) қоюды үйрету. Өз төсек орнын тауып жатуды үйрету. Балалардың тыныш ұйықтауы үшін жайы баяу музыка тыңдау. Бесік жырын айтып беру (өзіне-өзі қызмет ету дағдылары, ірі және ұсақ моториканы дамыту) Балалардың тыныш ұйықтауы үшін жайы баяу музыка тыңдау. (Музыка)

<p>Ұйқыдан біртіндеп ояту, сауықтыру шаралары</p>	<p><i>Төсектен тұрып, түйіршекті және жұмсақ жолақшалармен жүруді дағдыландыру. (дене жаттығулар мен белсенділігі)</i> Киімдерін реттілікпен өздігінен киіну. Түймелерін қадау, сырмаларын сыру, аяқ киімдерін дұрыс киюді үйрету. (өзіне-өзі қызмет ету дағдылары, ірі және ұсақ моториканы дамыту)</p>	<p><i>Төсектен тұрып, түйіршекті және жұмсақ жолақшалармен жүруді дағдыландыру. (дене жаттығулар мен белсенділігі)</i> Киімдерін реттілікпен өздігінен киіну. Түймелерін қадау, сырмаларын сыру, аяқ киімдерін дұрыс киюді үйрету. (өзіне-өзі қызмет ету дағдылары, ірі және ұсақ моториканы дамыту)</p>	<p><i>Төсектен тұрып, түйіршекті және жұмсақ жолақшалармен жүруді дағдыландыру. (дене жаттығулар мен белсенділігі)</i> Киімдерін реттілікпен өздігінен киіну. Түймелерін қадау, сырмаларын сыру, аяқ киімдерін дұрыс киюді үйрету. (өзіне-өзі қызмет ету дағдылары, ірі және ұсақ моториканы дамыту)</p>	<p><i>Төсектен тұрып, түйіршекті және жұмсақ жолақшалармен жүруді дағдыландыру. (дене жаттығулар мен белсенділігі)</i> Киімдерін реттілікпен өздігінен киіну. Түймелерін қадау, сырмаларын сыру, аяқ киімдерін дұрыс киюді үйрету. (өзіне-өзі қызмет ету дағдылары, ірі және ұсақ моториканы дамыту)</p>	<p><i>Төсектен тұрып, түйіршекті және жұмсақ жолақшалармен жүруді дағдыландыру. (дене жаттығулар мен белсенділігі)</i> Киімдерін реттілікпен өздігінен киіну. Түймелерін қадау, сырмаларын сыру, аяқ киімдерін дұрыс киюді үйрету. (өзіне-өзі қызмет ету дағдылары, ірі және ұсақ моториканы дамыту)</p>
<p>Бесін ас</p>	<p>Ересектің бақылауымен бетін, қолдарын ластанған кезде және тамақтың алдында өз бетінше жуу, беті мен қолын жеке орамалмен құрғатып сүрту, ересектің көмегімен өзін ретке келтіруін қалыптастыру. Өз орнын тауып отыру. (мәдени-гигиеналық дағдылар, өзіне-өзі қызмет ету)</p>	<p>Үстел басында қарапайым мінез-құлық дағдыларын қалыптастыру: нанды үгітпеу, тамақты ауызды жауып шайнау, ауызды тамаққа толтырып сөйлемеу. Тамақтанып болғаннан кейін алғыс айтуды үйрету (мәдени-гигиеналық дағдылар, өзіне-өзі қызмет ету)</p>	<p>Өз орнын тауып отыру. Үстел басында қарапайым мінез-құлық дағдыларын қалыптастыру: нанды үгітпеу, тамақты ауызды жауып шайнау, ауызды тамаққа толтырып сөйлемеу. Тамақтанып болғаннан кейін алғыс айтуды үйрету (мәдени-гигиеналық дағдылар, өзіне-өзі қызмет ету)</p>	<p>Ересектің бақылауымен бетін, қолдарын ластанған кезде және тамақтың алдында өз бетінше жуу, беті мен қолын жеке орамалмен құрғатып сүрту, ересектің көмегімен өзін ретке келтіруін қалыптастыру. Өз орнын тауып отыру. (мәдени-гигиеналық дағдылар, өзіне-өзі қызмет ету)</p>	<p>Ересектің бақылауымен бетін, қолдарын ластанған кезде және тамақтың алдында өз бетінше жуу, беті мен қолын жеке орамалмен құрғатып сүрту, ересектің көмегімен өзін ретке келтіруін қалыптастыру. Тамақтанып болғаннан кейін алғыс айтуды үйрету (мәдени-гигиеналық дағдылар, өзіне-өзі қызмет ету)</p>

		дағдылар, өзіне-өзі қызмет ету)		дағдылар, өзіне-өзі қызмет ету)	
Балалардың дербес іс-әрекеті (қимылдық, ұлттық, сюжетті-рөлдік, үстел үсті-баспа және басқа ойындар), бейнелеу іс-әрекеті, кітап қарау және басқалары)	(Сөйлеуді дамыту және көркем әдебиет) Балалар бүгін сендер балабақшаға немен келдіңдер. Мына суретте не бейнелеген. Балалар бір бөлігі ғана көрініп тұрған суреттен не зат екенін табу керек. Машина, автобус туралы не білетіндерін сұрау. Өткен аптада жүргізушімен танысқанын, қандай ойындар ойнағандарын естеріне түсіру. Орындықтарды қатарластырып қойып автобустағыдай әрекеттер жасап ойнау.	(Сөйлеуді дамыту, құрастыру) Ұшқыш Кең аспанды шарлаған, Ұшқыш деген мен болам. Қыран құстай самғаған, Ерен жүйрік мен болам. Ұшқыш деген кім? ол қандай көлікті бағындырады. Ұшақтың қандай түрлері болады? Олардың түстері қандай? Қалай ұшады, көрсетіп, ойнау. Сендер ұшақта ұшып көрдіңдер ме? Қима суреттерді құрастыру.	(Сөйлеуді дамыту, құрастыру).Қонаққа есікті тақылдатып тасша бала келеді. Балалармен сәлемдесіп, зерігіп кеткен соң достар тауып ойнауға келгенін айтады. Балалар ойнауға келіседі. Өздерінің жақсы көретін ойынын ойнату. Бір кезде тасша бала қалтасынан қағаз тауып алады. Балалар мен сендерге бір зат жасап көрсетейін деп кеме жасап береді. Балалар не зат екені табады. Бірге барлығы бірнеше кеме жасайды. Содан соң оны суға жүздіртіп көрейік деп арнайы ыдысқа құйылған суға жүздіртеді. Содан соң тасша бала үйіне қайтуы керектігін айтып достарымен қоштасып үйіне қайтады. Балалар серуенге жиналады	Көркем әдебиет Камаздың гүрілдеген дауысы естіледі. Балалар бұл ненің дауысы екенін тапқанда экраннан суреті шығады. Жүк көліктерінің суреттерін қарау, оларды салыстыру, сипаттау, топтағы жүк көліктермен әр түрлі заттарды тасу. (математика негіздері) Құрастыру дағдыларын дамыту, негізгі құрылыс бөлшектерін: текшелер, кірпіштер, цилиндрлер ажырата білуге, атауға және қолдануға үйрету Құрастыру материалдарынан жүк көлігін құрастыру (құрастыру)	(Көркем әдебиет математика негіздері) Балаларға автобус макетін көрсетіп оған мініп саяхатқа шығамыз деп автобустағы орындықтарға отырғызу. Балалардан артыңда, алдыңда, сол жақта, оң жақта кім отыр деп сұрау. «Пішіндерді ата» дидактикалық ойынын ұйымдастыру. Қоржыннан пішіндерді шығарып бұл қандай зат оның пішіні неге ұқсайды деп сұрау : орамал – үшбұрыш, шаршы, күн дөңгелек, терезе шаршы, кілемше – тік төртбұрыш. Содан соң қайта автобусқа мініп топқа оралады.

Балалармен жеке жұмыс ұзындығы, ені, биіктігі, жуандығы бойынша бірдей екі әртүрлі және бірдей заттарды салыстыруды үйрету құрылыс материалдарының бөліктерін біледі және атайды, оларды түрлі тәсілдермен орналастыруға үйрету туған өлкенің кейбір өсімдіктері туралы үйрету теңдік және теңсіздік туралы ұғымдарға ие; -биіктігі, ұзындығы, ені бойынша құрылыстарды өзгертіп көрсету табиғаттағы маусымдық өзгерістерде қарапайым байланыстар орната алуға қалыптастыру
Серуенге дайындық	Киініп-шешіну кезінде киімдерін белгілі тәртіппен киюге және шешуге жаттықтыру. Киіміндегі Қатармен жұптасып жүруді, қатарды бұзбауды үйрету. Таза ауада қандай ойындар ойнайтынын балалармен жоспарлау. (сөйлеуді дамыту, өзіне-өзі қызмет ету дағдылары, ірі және ұсақ моториканы дамыту).	Киіміндегі ұқыпсыздықты байқап, оны өз бетінше немесе ересектердің көмегімен жоюға, қол орамалды пайдалануға үйретуді жалғастыру. Қатармен жұптасып жүруді, қатарды бұзбауды үйрету. Таза ауада қандай ойындар ойнайтынын балалармен жоспарлау. (сөйлеуді дамыту, өзіне-өзі қызмет ету дағдылары, ірі және ұсақ моториканы дамыту).	Киініп-шешіну Киіміндегі ұқыпсыздықты байқап, оны өз бетінше немесе ересектердің көмегімен жоюға, қол орамалды пайдалануға үйретуді жалғастыру. Қатармен жұптасып жүруді, қатарды бұзбауды үйрету. Таза ауада қандай ойындар ойнайтынын балалармен жоспарлау. (сөйлеуді дамыту, өзіне-өзі қызмет ету дағдылары, ірі және ұсақ моториканы дамыту).	Киініп-шешіну кезінде киімдерін белгілі тәртіппен киюге және шешуге жаттықтыру. Қатармен жұптасып жүруді, қатарды бұзбауды үйрету. Таза ауада қандай ойындар ойнайтынын балалармен жоспарлау. (сөйлеуді дамыту, өзіне-өзі қызмет ету дағдылары, ірі және ұсақ моториканы дамыту).	Киініп-шешіну кезінде киімдерін белгілі тәртіппен киюге және шешуге жаттықтыру. Қатармен жұптасып жүруді, қатарды бұзбауды үйрету. Таза ауада қандай ойындар ойнайтынын балалармен жоспарлау. (сөйлеуді дамыту, өзіне-өзі қызмет ету дағдылары, ірі және ұсақ моториканы дамыту).
Серуен	Көлік іздерін салыстыру, үлкен, кіші, ұзын қысқа сөздерін пайдалану.	Қ/о «Сақина жасыру». Далаға қағаздан	Кітаптан ертегі оқып беру (көркем әдебиет) Қ/О «Ақ доп, қызыл доп».	Қ/о «Қуыр-қуыр қуырмаш» Бүгінгі күннің ерекше	Қ/О «Сақина жасыру»

	(математика негіздері) Қ/О «Қуыр-қуыр қуырмаш» Еркін ойындар Жеке әңгімелесулер	жасалған ұшақтарын алып шығып ұшырып көру. Балалардың дербес әрекеттері	Балалардың дербес әрекеттері Еркін ойындар	сәттері жайында әңгімелесу Балалардың дербес әрекеттері	Балалардың дербес әрекеттері Еркін ойындар
Серуеннен оралу	Топқа оралу кезінде жылдам қатарға тұруды дағдыландыру. Асықпай бір-бірін итермей жүруді үйрету. Топта киетін аяқ киімдерін өз бетінше ауыстырып, киюін қалыптастыру. Жұмбақтар шешу, өлеңдер, әндер жаңылтпаштар, санамақтар және т.б. жаттау (көркем әрекет, дербес ойын әрекеті).	Топқа оралу кезінде жылдам қатарға тұруды дағдыландыру. Асықпай бір-бірін итермей жүруді үйрету. Топта киетін аяқ киімдерін өз бетінше ауыстырып, киюін қалыптастыру. Жұмбақтар шешу, өлеңдер, әндер жаңылтпаштар, санамақтар және т.б. жаттау (көркем әрекет, дербес ойын әрекеті).	Топқа оралу кезінде жылдам қатарға тұруды дағдыландыру. Асықпай бір-бірін итермей жүруді үйрету. Топта киетін аяқ киімдерін өз бетінше ауыстырып, киюін қалыптастыру. Жұмбақтар шешу, өлеңдер, әндер жаңылтпаштар, санамақтар және т.б. жаттау (көркем әрекет, дербес ойын әрекеті).	Топқа оралу кезінде жылдам қатарға тұруды дағдыландыру. Асықпай бір-бірін итермей жүруді үйрету. Топта киетін аяқ киімдерін өз бетінше ауыстырып, киюін қалыптастыру. Жұмбақтар шешу, өлеңдер, әндер жаңылтпаштар, санамақтар және т.б. жаттау (көркем әрекет, дербес ойын әрекеті).	Топқа оралу кезінде жылдам қатарға тұруды дағдыландыру. Асықпай бір-бірін итермей жүруді үйрету. Топта киетін аяқ киімдерін өз бетінше ауыстырып, киюін қалыптастыру. Жұмбақтар шешу, өлеңдер, әндер жаңылтпаштар, санамақтар және т.б. жаттау (көркем әрекет, дербес ойын әрекеті).
Кешкі ас	Ересектің бақылауымен бетін, қолдарын ластанған кезде және тамақтың алдында өз бетінше жуу, беті мен қолын жеке орамалмен құрғатып сүрту, ересектің көмегімен өзін ретке	Үстел басында қарапайым мінез-құлық дағдыларын қалыптастыру: нанды үгітпеу, тамақты ауызды жауып шайнау,	Ересектің бақылауымен бетін, қолдарын ластанған кезде және тамақтың алдында өз бетінше жуу, беті мен қолын жеке орамалмен құрғатып сүрту, ересектің	Үстел басында қарапайым мінез-құлық дағдыларын қалыптастыру: нанды үгітпеу, тамақты ауызды жауып шайнау, ауызды	Ересектің бақылауымен бетін, қолдарын ластанған кезде және тамақтың алдында өз бетінше жуу, беті мен қолын жеке орамалмен құрғатып сүрту, ересектің көмегімен өзін

	<p>келтіруін қалыптастыру.Өз орнын тауып отыру. (мәдени-гигиеналық дағдылар, өзіне-өзі қызмет ету) Біртұтас тәрбие Суды, тамақты, энергияны үнемді тұтыну» - табиғи ресурстарға ұқыпты қарауды қалыптастыру.</p>	<p>ауызды тамаққа толтырып сөйлемеу. Тамақтанып болғаннан кейін алғыс айтуды үйрету (мәдени-гигиеналық дағдылар, өзіне-өзі қызмет ету) Суды, тамақты, энергияны үнемді тұтыну» - табиғи ресурстарға ұқыпты қарауды қалыптастыру Бір тұтас тәрбие</p>	<p>көмегімен өзін ретке келтіруін қалыптастыру.Өз орнын тауып отыру. (мәдени-гигиеналық дағдылар, өзіне-өзі қызмет ету) Суды, тамақты, энергияны үнемді тұтыну» - табиғи ресурстарға ұқыпты қарауды қалыптастыру Бір тұтас тәрбие</p>	<p>тамаққа толтырып сөйлемеу. Тамақтанып болғаннан кейін алғыс айтуды үйрету (мәдени-гигиеналық дағдылар, өзіне-өзі қызмет ету) Суды, тамақты, энергияны үнемді тұтыну» - табиғи ресурстарға ұқыпты қарауды қалыптастыру Бір тұтас тәрбие</p>	<p>ретке келтіруін қалыптастыру.Өз орнын тауып отыру. (мәдени-гигиеналық дағдылар, өзіне-өзі қызмет ету) Суды, тамақты, энергияны үнемді тұтыну» - табиғи ресурстарға ұқыпты қарауды қалыптастыру Бір тұтас тәрбие</p>
<p>Балалардың дербес іс-әрекеті (кимылдық, ұлттық, сюжетті-рөлдік, үстел үсті-баспа және басқа ойындар), бейнелеу іс-әрекеті, кітап қарау және басқалары)</p>	<p>Ойын. «Қонақ күтеміз» Тәрбиеші: балаларды екі топқа бөліп, Бірінші топ - «Қонақтар». Екінші топ -«Үй иелері. Қонақты қалай күту керек екенін көрсетеміз. - қонақпен амандасамыз. - үйге кіргізу. - төрге шығару - дастархан жайып, қонақ күту,Қоршаған ортамен Пазл құрату.Құрастыру әрекеті Ермексаздан ұлттық ыдыс тостаған жасау.Мүсіндеу танысу</p>	<p>Тәрбиеші: Балалар біз бүгін қонақ әдебі туралы әңгімелейміз. Қазақ халқы - қонақжай халық. Қонақ келген кезде ең әуелі амандасамыз. Үйге кіргізіп төрімізді ұсынамыз. Дастархан жаямыз. - Қазақ халқы қашаннан қонақжай халықпыз, дастарханнан дәм кетпеген «Қонақ келсе - құт» әкеледі деп ән тәтті тамақтарын</p>	<p>Қоршаған ортамен танысу.Балаларды адамгершілікке, өзара көмек беруге, ренжіген балаға жанашырлық танытуға және ренжіткен баланың әрекеттерінің әділдігіне көз жеткізіп себебін анықтауға, әділ болған жағдайда әрекет еткен баланың әрекеттерін қолдауға, бірге, келісіп ойнауға, құрдастарының өтініші бойынша ойыншықтарымен бөлісуге, айналасында болып жатқан жағдайларды ой елегінен өткізіп, өзінің әділ пікірін</p>	<p>Қонақжайлық туралы видео көрсету,сұрақтар қою.Қоршаған ортамен танысу,сөйлеуді дамыту Логикалық есептер. Дүкеннен анам 2 допты алып келді, оның біреуін ініме бердім. менде неше доп қалды? (1) - Қоянда неше құлақ бар?(қоянның суретін көрсету) Мынау ненің суреті? - Қолда қанша саусақ</p>	<p>Қоршаған ортамен танысу,Сөйлеуді дамыту Дидактикалық ойын: «Не жасырылғанын тап» Шарты: Тақтада ыдыстардың түрлі суреттері ілулі тұрады. Тәрбиеші белгісінен кейін балалар көздерін жұмады, тез бір сурет жоқ екенін айтады. Тәрбиеші: Келген қонақтарға көрсетілетін құрметіміз мамаларымыздың толтырып жайған дастарханы екен. - Балалар мамаларың үйлеріңе қонақтар келгенде</p>

		қонақтарына қойған. Үйіне келген қонағын қадірлей білген, сый - құрмет қошемет көрсетіп кішілік танытқан. Қоршаған ортамен танысу	білдіруге баулу. Қарапайымдылыққа, мейірімділікке және әділдікке, ересектерге құрмет көрсетуге, кішілерге көмектесуге тәрбиелеу	бар? Математика негіздері Қонақтарға арналған дастахан Дастарханның суретін салу пішіндерден. Сурет салу Ермексаздан қонақтарға арналған үстел жасау, Мүсіндеу	дәмді тамақтар пісіреді ме? - Қандай тамақтар пісіреді?
Балалардың үйге қайтуы	Ата-аналарға кеңес: Күн тәртібін сақтау	Ата-аналарға кеңес: "тұмау жұқпасының" адын алу шаралары	Кеңес: Жаңылтпаштар жаттату	Кеңес: Бала өміріндегі ертегінің маңызы.	Ата –аналарға: Балалардың тазалығы жөнінде кеңес беру

Тәрбиелеу-білім беру процесінің циклограммасы
Қаңтар айы 4 апта

Мектепке дейінгі ұйым : “MDU Вақытты бала” балабақшасы

Топ: “Ботақан” ортаңғы тобы

Балалардың жасы: 3 жас

Қандай кезеңге жасалды(апта күндерін, айды, жылды көрсету): **27.01-31.01.2025ж**

Күн тәртібі	Дүйсенбі 27.01.2025ж	Сейсенбі 28.01.2025ж	Сәрсенбі 29.01.2025ж	Бейсенбі 30.01.2025ж	Жұма 31.01.2025ж
Балаларды қабылдау	Балаларды көтеріңкі көңілді муызкамен қарсы алу. Күй қосу, күй күмбірі	Балаларды жақсы көңіл күймен қарсы алу және оларға қолайлы жағдай жасау. Күй қосу, күй күмбірі	Баладан қандай көңіл күймен келгенін сұрау. Күй қосу, күй күмбірі	Балалардың терісін, дене қызуын, сыртқы келбетін тексеру. Күй қосу, күй күмбірі	Балалардың көңіл – күйлерін қарап анықтау. Күй қосу, күй күмбірі
Ата-аналармен немесе баланың басқа заңды өкілдерімен әңгімелесу, кеңес беру	Балалардың тазалығы жөнінде кеңес беру	Ата- аналарға балаларын ертеңгілік жаттығуға үлгертіп алып келулерін ескерту.	Балалардың жетістік пен дәрежесі үшін емес, сол қалпында сөзсіз қабылдап жақсы көрегініңізді сездіріңіз.	Ата-аналарға балаларды тамақтарын тауысып жеуге үйретулерін ескерту.	«Дұрыс тамақтануға баулу»
Балалардың іс-әрекеті (ойын, танымдық, коммуникативтік, шығармашылық, эксперименталдық, еңбек, қимыл, бейнелеу, дербес және басқалары)	Балаларға өздеріне ұнайтын заттарды саздан жасап көру ұсынылады. Алғашқы қадам ретінде қарапайым фигураларды (доп, ұзыншақ цилиндр, жұлдызша) мүсіндеуге тапсырма беріледі. Кейін	Сюжетті рөлдік ойындар. «Дүкен» Әлеуметтік дағдылар Артикуляциялы жаттығулар: «Сағат» – тілді жіңішкертіп ұстап оңға, солға жайлап қозғау керек. Қазақ тілі	Моншақтарды тізу» Ұсақ заттарды бір жіпке тізіп, балалардың қолдары жаттығып, шыдамдылық пен зейінділікке үйренеді. Ойын барысы: Алғашқы қадам ретінде, берілген түстерді белгілі бір ретпен тізу (мысалы, қызыл-көк-сары).	Асықты іліп алып, түстерді тап » ойыны Міндеті: Балалар түстерді ажыратып, сәйкестендіріп, орналастырады. Ойын барысы: Балаларды дөңгелек етіп отырғызып, алдына түстері әртүрлі асықтар қойылады.	«Қайсысы артық», сыңарын тап. Танымдық дағдылар «Оюды құрастыру» Міндеті: Балалардың қазақтың ұлттық ою-өрнек элементтерін танып-білуін дамыту. Қол моторикасын жетілдіру және зейіндерін шоғырландыруға үйрету.

	балаларға тақырыптық тапсырма беріледі: «Саздан жануарлар жасап көр» «Қазақтың ұлттық бұйымын бейнеле» (мысалы, құмыра, қасық немесе домбыра). Бір тұтас тәрбие		Кейін пішіндерге негізделген тапсырмалар беріледі: бір түсті немесе бір пішінді моншақтарды тізу. Балаларға өз қиялдары бойынша моншақтарды ретімен тізу ұсынылады (мысалы, білезік немесе сәндік бұйым жасау). Бір тұтас тәрбие	Әр түске сәйкес белгіленген себеттер көрсетіледі. Балалар кезек-кезек қысқыш құралды қолданып, жердегі асықтарды алып, сәйкес түске арналған себетке орналастырады. Бір бала асықты ілгеннен кейін кезегі келесі балаға беріледі. Бір тұтас тәрбие	Ойын барысы: Тәрбиеші балаларға белгілі бір үлгі бойынша ою-өрнек жасауға тапсырма береді. Үлгіні тақтаға немесе арнайы карточкаға орналастырады. Балалар сол үлгіге қарап, дайын элементтерді құрастыруы керек. Бір тұтас тәрбие
Ертеңгілік жаттығу	Қаңтар айына арналған таңертеңгі жаттығуларды орындату (Жалпы дамытушы жаттығулар, қимыл белсенділігі, ойын әрекеті)	Таныс, бұрын үйренген жаттығуларды және қимылдарды музыкамен сүйемелдеу арқылы орындату	(Жалпы дамытушы жаттығулар, қимыл белсенділігі, ойын әрекеті) Таныс, бұрын үйренген жаттығуларды және қимылдарды музыкамен сүйемелдеу арқылы орындату	Қаңтар айына арналған таңертеңгі жаттығуларды орындату	Қаңтар айына арналған таңертеңгі жаттығуларды орындату (Жалпы дамытушы жаттығулар, қимыл белсенділігі, ойын әрекеті)
Таңғы ас	Таңғы ас алдында қолдарын сумен сабындап жуу мәдениетін қалыптастыру. (мәдени-гигиеналық дағдылар, өзіне-өзі қызмет ету, кезекшілердің еңбек әрекеті) Суды, тамақты, энергияны үнемді тұтыну» - табиғи	Жеңдерін өз бетімен түру, жуыну кезінде киімді суламау, жуыну кезінде суды шашыратпау білігін бекіту. Өз орнын тауып отыру. Үстел басында қарапайым мінез-құлық дағдыларын	Таңғы ас алдында қолдарын сумен сабындап жуу мәдениетін қалыптастыру. нанды үгітпеу, тамақты ауызды жауып шайнау, ауызды тамаққа толтырып сөйлемей. Тамақтанып болғаннан кейін алғыс айтуды үйрету (мәдени-	Таңғы ас алдында қолдарын сумен сабындап жуу мәдениетін қалыптастыру. Жеңдерін өз бетімен түру, жуыну кезінде киімді суламау, жуыну кезінде суды шашыратпау білігін	Таңғы ас алдында қолдарын сумен сабындап жуу мәдениетін қалыптастыру. Жеңдерін өз бетімен түру, жуыну кезінде киімді суламау, жуыну кезінде суды шашыратпау білігін бекіту. Өз орнын тауып Тамақтанып болғаннан

	ресурстарға ұқыпты қарауды қалыптастыру Бір тұтас тәрбие	қалыптастыру: (мәдени-гигиеналық дағдылар, өзіне-өзі қызмет ету, кезекшілердің еңбек әрекеті)	гигиеналық дағдылар, өзіне-өзі қызмет ету, кезекшілердің еңбек әрекеті)	бекіту. Тамақтанып болғаннан кейін алғыс айтуды үйрету (мәдени-гигиеналық дағдылар, өзіне-өзі қызмет ету, кезекшілердің еңбек әрекеті)	кейін алғыс айтуды үйрету (мәдени-гигиеналық дағдылар, өзіне-өзі қызмет ету, кезекшілердің еңбек әрекеті)
Ұйымдастырылған іс-әрекетті өткізуге дайындық (бұдан әрі – ҮІӘ)	"Алтын астық" қимылды жаттығуы. Мақсаты. Балаларға бидай алқабының суретін көрсету арқылы бидай туралы алғашқы ұғымдарды қалыптастыра бастау; жаттығуларды орындағанда жағымды эмоцияларға бөлену қабілеттерін дамыту. <i>"Алтын астық" тақпағын мәнерлеп оқу.</i> Ел егінді жинайды, Қырманға дән сыймайды. Біздің дала - бай дала, Алтын астық айнала. Қ. Мүсірепов	Бауырсақ ойыншығымен ойнату. Мақсаты. Балаларды ойыншыққа қарап, көркем сөзді айтуға ынталандыру, педагогтің қимылдары соңынан еліктеуді үйрету. <i>"Бауырсақ".</i> - Бауыр-бауыр-бауырсақ, Сенің бетің домалақ, Сенің дәмің тәп-тәтті. Абайлашы, сақ болшы! Д. Ахметова	Қуыршақ ойыншығымен ойнату. Мақсаты. Балаларға қуыршақ ойыншығын әлдилеткізу арқылы балаға алғашқы әлеуметтік қатынастар үлгісін көрсету, эмоционалдық жауап жасауға ынталандыру. Әлди, әлди! Әлди, әлди, бөпешім, Ән сап берем, келе ғой. Жыламашы, көкешім, Жұбатқанға көне ғой. Ұйқың келсе, бөлейін, Тербетейін есікке, Қаз-қаз басшы, көрейін, Барып келші есікке С. Әлімқұлов	Тышқан ойыншығымен ойнату. Мақсаты. Балаларға көркем сөзді тындап, тышқанның қылықтарын байқауға үйрету, педагогтің қимылдары соңынан еліктеуді үйрету, мазмұнындағы оқиғаларға эмоционалды жауап беруге баулу. Ойыншық болмаса, суретін көрсету мүмкін. Тықыр-тықыр тықырлап, Кеміріп, бидай ұрлап, Тышқан жүр, еден тесіп. Көрейік оны, барлап. Д. Ахметова	"Торт шеңберін безендірейік" үстел үсті ойыны. Мақсаты. Балаларға дөңгелек пішінді түрлі геометриялық пішіндермен безендіруге ынталандыру; жасалған затты "торт" бейнесі ретінде қабылдауға үйрету; қолдың ұсақ моторикасын, ой-қиялын дамыту. Педагог қағаздан дайындалған түрлі түстерге боялған дөңгелек фондарды дайындап қояды, табақшаларға қағаздан қиылған немесе пластиктен мөлшердері бірыңғай геометриялық пішіндерді (үшбұрыш, дөңгелек, шаршы) салып қояды. Торт десе - ол тәтті нан, Түрлі гүлге боялған:

					Дөңгелек, үшбұрыш, шаршы - Торттың үстіне қарайықшы.
Кестеге сәйкес ҮІӨ	<p>Дене шынықтыру Жалпы дамытушы жаттығулар. Негізгі қимылдар: Тоқтап, жартылай отырып жүру; Тепе-теңдікті сақтай отырып, арқан бойымен жүру; Допты жоғары лақтыру, төмен – еденге (жерге) соғу, қағып алу. Қимылды ойын: Ақ доп, қызыл доп Спорттық жаттығулар: Шанамен сырғанау. Биік емес төбеденсырғанау.</p>	<p>Дене шынықтыру Жалпы дамытушы жаттығулар. Негізгі қимылдар: Тоқтап, жартылай отырып жүру; Тепе-теңдікті сақтай отырып, арқан бойымен жүру; көлбеу модуль бойымен, туннель арқылы еңбектеу; Қимылды ойын: Сақина жасыру</p>	<p>Қазақ тілі Балалардың ересектермен және құрдастарымен қарым-қатынас жасауына жағдай жасау: өтінішін, ырзашылығын білдіруде сыпайы сөйлеу әдебін сақтауға бейімдеу</p>	<p>Музыка Музыка тыңдау: Музыканың сипатын түсінуге, музыкалық шығарманың неше бөлімнен тұратынын білуге және ажыратуға үйренеді.</p>	<p>Дене шынықтыру Жалпы дамытушы жаттығулар. Негізгі қимылдар: Тоқтап, жартылай отырып жүру; Тепе-теңдікті сақтай отырып, арқан бойымен жүру; Допты жоғары лақтыру, төмен – еденге (жерге) соғу, қағып алу. Қимылды ойын: Ақ доп, қызыл доп Спорттық жаттығулар: Шанамен сырғанау. Биік емес төбеденсырғанау.</p>
2-ші таңғы ас	<p>Таңғы ас алдында қолдарын сумен сабындап жуу мәдениетін қалыптастыру. Жеңдерін өз бетімен түру, жуыну кезінде киімді суламау, жуыну кезінде суды шашыратпау білігін бекіту.</p>	<p>Таңғы ас алдында қолдарын сумен сабындап жуу мәдениетін қалыптастыру.Өз орнын тауып отыру. Үстел басында қарапайым мінез-құлық дағдыларын қалыптастыру: нанды үгітпеу, тамақты ауызды жауып шайнау, ауызды тамаққа толтырып сөйлемей</p>	<p>Жеңдерін өз бетімен түру, жуыну кезінде киімді суламау, жуыну кезінде суды шашыратпау білігін бекіту. Өз орнын тауып отыру. Үстел басында қарапайым мінез-құлық дағдыларын қалыптастыру: нанды үгітпеу, тамақты ауызды жауып шайнау, ауызды тамаққа толтырып сөйлемей</p>	<p>Таңғы ас алдында қолдарын сумен сабындап жуу мәдениетін қалыптастыру. Жеңдерін өз бетімен түру, жуыну кезінде киімді суламау, жуыну кезінде суды шашыратпау білігін бекіту. Өз орнын тауып отыру.</p>	<p>Таңғы ас алдында қолдарын сумен сабындап жуу мәдениетін қалыптастыру. Үстел басында қарапайым мінез-құлық дағдыларын қалыптастыру: нанды үгітпеу, тамақты ауызды жауып шайнау, ауызды тамаққа толтырып сөйлемей</p>

Серуенге дайындық	Көрсету бойынша киімдерін киюді, қимыл белсенділігіне жағымды эмоциялық қарым-қатынас білдіруді, бұрын игерген қимылдарды өздігінен орындауды жетілдіру. Киім шкафтарын тануды қалыптастыру (өзіне-өзі қызмет ету дағдылары, ұсақ моториканы дамыту)	Көрсету бойынша киімдерін киюді, қимыл белсенділігіне жағымды эмоциялық қарым-қатынас білдіруді, бұрын игерген қимылдарды өздігінен орындауды жетілдіру. Киім шкафтарын тануды қалыптастыру (өзіне-өзі қызмет ету дағдылары, ұсақ моториканы дамыту)	Көрсету бойынша киімдерін киюді, қимыл белсенділігіне жағымды эмоциялық қарым-қатынас білдіруді, бұрын игерген қимылдарды өздігінен орындауды жетілдіру. Киім шкафтарын тануды қалыптастыру (өзіне-өзі қызмет ету дағдылары, ұсақ моториканы дамыту)	Көрсету бойынша киімдерін киюді, қимыл белсенділігіне жағымды эмоциялық қарым-қатынас білдіруді, бұрын игерген қимылдарды өздігінен орындауды жетілдіру. Киім шкафтарын тануды қалыптастыру (өзіне-өзі қызмет ету дағдылары, ұсақ моториканы дамыту)	Көрсету бойынша киімдерін киюді, қимыл белсенділігіне жағымды эмоциялық қарым-қатынас білдіруді, бұрын игерген қимылдарды өздігінен орындауды жетілдіру. Киім шкафтарын тануды қалыптастыру (өзіне-өзі қызмет ету дағдылары, ұсақ моториканы дамыту)
Серуен	Бақылау: Жауған қарды алақандарына салып бақылау (түсі, пішіні, қатты, жұмсақ) Еңбек: Ауласыпырушының еңбегіне араласу, сыпыруға көмектесу. Жеке жұмыс: Санамақтар айту. Жаттау жаттату: Аппақ көше, бар дала Аппақ ой мен қыраттар Ақ шатырлы қар қала Ақ жамылып тұр бақтар Қимылды ойын: «Күн мен түн», шана тебу Өзіндік іс – әрекет: Балаларды шапшаңдыққа баулу	Бақылау: Қыстап қалған құстарды бақылау (қара қарға, сауысқан, торғай, ұзақ қарға, көгершін) Еңбек: Құстарға жем шашу, қамқорлыққа алу. Жеке жұмыс: Тікен – тікен тік пісте Қысы – жазы бір түсте (Шырша) Қимылды ойын: «Аю мен құлпынай», «Өз үйінді тап» Өзіндік іс – әрекет: Балаларды зейінді болуға үйрету.	Бақылау: Күннің қатты аяз соғып, суытуын бақылау. Еңбек: Аула сыпырушының еңбегін бақылау. Жеке жұмыс: Мақал – мәтелдер үйрету: Қыс – қызыл, жаз – жасыл. Бір тал кессен, Он тал ек. Қимылды ойындар: Шанамен ойындар ойнау. Шаңғы тебуге үйрету.	Бақылау: Желдің соғу бағытын бақылау (желдің әсерін ағаштың қисаюі, қандай құбылысқа жататынын анықтау) Еңбек: Балалармен аулада қар күреу. Жеке жұмыс: Бір – бірімен тату ойнауға, сыйластыққа, жылы сөз айтуға үйрету. Қимылды ойын: «Допты домалат», «Кегли» Өзіндік іс – әрекет: спорттық ойын түрлерін ойнауға жаттықтыру.	Бақылау: Терезеден адамдардың қысқы қалың киімдерін бақылау. Оларды атау. Еңбек: Топтағы гүлдерді қопсытып, су құю. Жеке жұмыс: Ерқанатқа, Жангелдіге, Ерназарға еңбек түрлерін айтқызу (қар күреу, жем шашу, суару) Қимылды ойын: «Доп лақтыру» Өзіндік іс – әрекет: Артық, кем, қанша, болса сонша ұғымдарын қалыптастыру.
Серуеннен оралу	Топқа оралу кезінде қатарға тұруды	Топқа оралу кезінде қатарға тұруды	Топқа оралу кезінде қатарға тұруды	Топқа оралу кезінде қатарға тұруды	Топқа оралу кезінде қатарға тұруды

	дағдыландыру. Асықпай педагогтің артынан жүру, жұптасып жүруді үйрету. Өз шкафтарын тану дағдысын қалыптастыру. Топта киетін аяқ киімдерін өз бетінше ауыстырып, киюін үйрету. (дербес қимыл әрекеті).	дағдыландыру. Асықпай педагогтің артынан жүру, жұптасып жүруді үйрету. Өз шкафтарын тану дағдысын қалыптастыру. Топта киетін аяқ киімдерін өз бетінше ауыстырып, киюін үйрету. (дербес қимыл әрекеті).	дағдыландыру. Асықпай педагогтің артынан жүру, жұптасып жүруді үйрету. Өз шкафтарын тану дағдысын қалыптастыру. Топта киетін аяқ киімдерін өз бетінше ауыстырып, киюін үйрету. (дербес қимыл әрекеті).	дағдыландыру. Асықпай педагогтің артынан жүру, жұптасып жүруді үйрету. Өз шкафтарын тану дағдысын қалыптастыру. Топта киетін аяқ киімдерін өз бетінше ауыстырып, киюін үйрету. (дербес қимыл әрекеті).	дағдыландыру. Асықпай педагогтің артынан жүру, жұптасып жүруді үйрету. Өз шкафтарын тану дағдысын қалыптастыру. Топта киетін аяқ киімдерін өз бетінше ауыстырып, киюін үйрету. (дербес қимыл әрекеті).
Түскі ас	Түскі ас алдында гигиеналық шараларды орындау : қолды дұрыс жуу, өз орамалының орнын білу, қолды дұрыс сүрту, орамалды ілу (мәдени-гигиеналық дағдылар, өзіне-өзі қызмет кезекшілердің әрекеті)	Түскі ас алдында гигиеналық шараларды орындау : қолды дұрыс жуу, өз орамалының орнын білу, қолды дұрыс сүрту, орамалды ілу (мәдени-гигиеналық дағдылар, өзіне-өзі қызмет кезекшілердің әрекеті)	Түскі ас алдында гигиеналық шараларды орындау : қолды дұрыс жуу, өз орамалының орнын білу, қолды дұрыс сүрту, орамалды ілу (мәдени-гигиеналық дағдылар, өзіне-өзі қызмет кезекшілердің әрекеті)	Түскі ас алдында гигиеналық шараларды орындау : қолды дұрыс жуу, өз орамалының орнын білу, қолды дұрыс сүрту, орамалды ілу (мәдени-гигиеналық дағдылар, өзіне-өзі қызмет кезекшілердің әрекеті)	Түскі ас алдында гигиеналық шараларды орындау : қолды дұрыс жуу, өз орамалының орнын білу, қолды дұрыс сүрту, орамалды ілу (мәдени-гигиеналық дағдылар, өзіне-өзі қызмет кезекшілердің әрекеті)
Күндізгі ұйқы	Киімдерін ұқыпты орындыққа іліп (немесе арнайы сөреге) қоюды үйрету. Өз төсек орнын тауып жатуды үйрету. Балалардың тыныш ұйықтауы үшін жайы баяу музыка тыңдау. Бесік жырын айтып беру (өзіне-өзі қызмет ету дағдылары, ірі және	Киім түймелерін, сырмаларын өздігінше ағытуды қалыптастыру. Балалардың тыныш ұйықтауы үшін жайы баяу музыка тыңдау. Бесік жырын айтып беру (өзіне-өзі қызмет ету дағдылары, ірі және	Киім түймелерін, сырмаларын өздігінше ағытуды қалыптастыру. Балалардың тыныш ұйықтауы үшін жайы баяу музыка тыңдау. Бесік жырын айтып беру (өзіне-өзі қызмет ету дағдылары, ірі және ұсақ моториканы дамыту)	Киімдерін ұқыпты орындыққа іліп (немесе арнайы сөреге) қоюды үйрету. Өз төсек орнын тауып жатуды үйрету. Балалардың тыныш ұйықтауы үшін жайы баяу музыка тыңдау. Бесік жырын айтып беру (өзіне-өзі қызмет ету дағдылары, ірі және	Киімдерін ұқыпты орындыққа іліп (немесе арнайы сөреге) қоюды үйрету. Өз төсек орнын тауып жатуды үйрету. Балалардың тыныш ұйықтауы үшін жайы баяу музыка тыңдау. Бесік жырын айтып беру (өзіне-өзі қызмет ету дағдылары, ірі және

	ұсақ моториканы дамыту) Балалардың тыныш ұйықтауы үшін жайы баяу музыка тыңдау. (Музыка)	және ұсақ моториканы дамыту) Балалардың тыныш ұйықтауы үшін жайы баяу музыка тыңдау. (Музыка)	Балалардың тыныш ұйықтауы үшін жайы баяу музыка тыңдау. (Музыка)	және ұсақ моториканы дамыту) Балалардың тыныш ұйықтауы үшін жайы баяу музыка тыңдау. (Музыка)	ұсақ моториканы дамыту) Балалардың тыныш ұйықтауы үшін жайы баяу музыка тыңдау. (Музыка)
Ұйқыдан біртіндеп ояту, сауықтыру шаралары	<i>Төсектен тұрып, түйіршекті және жұмсақ жолақшалармен жүруді дағдыландыру.</i> (дене жаттығулар мен белсенділігі) Киімдерін реттілікпен өздігінен киіну. Түймелерін қадау, сырмаларын сыру, аяқ киімдерін дұрыс киюді үйрету. (өзіне-өзі қызмет ету дағдылары, ірі және ұсақ моториканы дамыту)	<i>Төсектен тұрып, түйіршекті және жұмсақ жолақшалармен жүруді дағдыландыру.</i> (дене жаттығулар мен белсенділігі) Киімдерін реттілікпен өздігінен киіну. Түймелерін қадау, сырмаларын сыру, аяқ киімдерін дұрыс киюді үйрету. (өзіне-өзі қызмет ету дағдылары, ірі және ұсақ моториканы дамыту)	<i>Төсектен тұрып, түйіршекті және жұмсақ жолақшалармен жүруді дағдыландыру.</i> (дене жаттығулар мен белсенділігі) Киімдерін реттілікпен өздігінен киіну. Түймелерін қадау, сырмаларын сыру, аяқ киімдерін дұрыс киюді үйрету. (өзіне-өзі қызмет ету дағдылары, ірі және ұсақ моториканы дамыту)	<i>Төсектен тұрып, түйіршекті және жұмсақ жолақшалармен жүруді дағдыландыру.</i> (дене жаттығулар мен белсенділігі) Киімдерін реттілікпен өздігінен киіну. Түймелерін қадау, сырмаларын сыру, аяқ киімдерін дұрыс киюді үйрету. (өзіне-өзі қызмет ету дағдылары, ірі және ұсақ моториканы дамыту)	<i>Төсектен тұрып, түйіршекті және жұмсақ жолақшалармен жүруді дағдыландыру.</i> (дене жаттығулар мен белсенділігі) Киімдерін реттілікпен өздігінен киіну. Түймелерін қадау, сырмаларын сыру, аяқ киімдерін дұрыс киюді үйрету. (өзіне-өзі қызмет ету дағдылары, ірі және ұсақ моториканы дамыту)
Бесін ас	Ересектің бақылауымен бетін, қолдарын ластанған кезде және тамақтың алдында өз бетінше жуу, беті мен қолын жеке орамалмен құрғатып сүрту, ересектің көмегімен өзін ретке келтіруін қалыптастыру.Өз орнын	Үстел басында қарапайым мінез-құлық дағдыларын қалыптастыру: нанды үгітпеу, тамақты ауызды жауып шайнау, ауызды тамаққа толтырып сөйлемеу. Тамақтанып болғаннан кейін алғыс айтуды	Өз орнын тауып отыру. Үстел басында қарапайым мінез-құлық дағдыларын қалыптастыру: нанды үгітпеу, тамақты ауызды жауып шайнау, ауызды тамаққа толтырып сөйлемеу. Тамақтанып болғаннан кейін алғыс айтуды үйрету (мәдени-	Ересектің бақылауымен бетін, қолдарын ластанған кезде және тамақтың алдында өз бетінше жуу, беті мен қолын жеке орамалмен құрғатып сүрту, ересектің көмегімен өзін ретке келтіруін	Ересектің бақылауымен бетін, қолдарын ластанған кезде және тамақтың алдында өз бетінше жуу, беті мен қолын жеке орамалмен құрғатып сүрту, ересектің көмегімен өзін ретке келтіруін қалыптастыру. Тамақтанып болғаннан

	тауып отыру. (мәдени-гигиеналық дағдылар, өзіне-өзі қызмет ету)	үйрету (мәдени-гигиеналық дағдылар, өзіне-өзі қызмет ету)	гигиеналық дағдылар, өзіне-өзі қызмет ету)	қалыптастыру.Өз орнын тауып отыру. үйрету (мәдени-гигиеналық дағдылар, өзіне-өзі қызмет ету)	кейін алғыс айтуды үйрету (мәдени-гигиеналық дағдылар, өзіне-өзі қызмет ету)
Балалардың дербес іс-әрекеті (қимылдық, ұлттық, сюжетті-рөлдік, үстел үсті-баспа және басқа ойындар), бейнелеу іс-әрекеті, кітап қарау және басқалары)	Балаларды топтағы ұлттық бұрышқа алып бару. Онда қандай заттарды таниды атату. Демалыс күндері қандай мереке тойладық сұрау. Жаттаған тақпақтарын, әндерін естеріне түсіріп айтқызу. (сөйлеуді дамыту, көркем әдебиет) Балалардың қалауы бойынша орталықтарға бөлу, ұлттық бұрыштағы заттарға қарап бейнелеу немесе мүсінін жасау, қаласа дайын өрнектерді қоржындарға жапсыру. (сурет салу, жапсыру, мүсіндеу)	Киіз үйдің жабдықтарды көрсету. Балаларды әңгіме айтуға үйрету: затты, суретті өз бетінше қарап, сипаттауға баулу (сөйлеуді дамыту) Киіз үйдегі заттарды салыстыру. Екі затты үстіне және қасына қою тәсілдерін қолданып салыстыру (математика негіздері)	Бүгін аптаның қай күні, жылдың қай мезгілі туралы сұрау. Карточкалар арқылы тәулік бөліктерінің (таңертең, күндіз, кеш, түн) сипаттамалық ерекшеліктері мен реттіліктері, «бүгін», «кеше», «ертең» туралы ұғымдарын кеңейту. Дидактикалық ойын «Бұл қай кезде болады?» күн тәртібіндегі іс әрекеттерді тәулік бөлігінің қай кезінде болатынын айтқызу. (математика негіздері) Қара жорға әнін айтқызу, би қимылдарын жасату. (музыка)	«Бата беру» тақырыбында әңгімелесу. Бата жаттату. (сөйлеуді дамыту) Бата беретін адамдардың суретін салуды ұсыну. (сурет салу)	«Қарлығаштың ұясы» ертегісін оқып беру. Қарлығаш туралы ақпарат беру, балалардың ойларын тыңдау. (сөйлеуді дамыту) Өз өмірінің қауіпсіздігінің қарапайым дағдыларын қалыптастыру: ойын, ойын жабдықтарын пайдаланудағы қауіпсіздік ережелерімен таныстыру. Балалардың ұсынған ережелерін плакаттарға салып, топта іліп қоюын ұйымдастыру (қоршаған ортамен танысу, сурет салу)
Балалармен жеке жұмыс төртбұрышты пішіндегі заттарды, оларды дөңгелек пішіндегі бейнелермен сәйкестендіріп бейнелеп үйрету сазбалшықтан, ермексаздан, қамырдан мүсіндеуге қызығушылық танытуға дағдыландыру бейнелеу өнеріне қажетті негізгі техникалық дағдыларын үйрету әуеннің басталуы мен аяқталуына мән беріп үйрету. көкөністер-жемістердің, ыдыстардың, ойыншықтардың, жануарлардың суреттерін салғызуға үйрету

Серуенге дайындық	Киініп-шешіну кезінде киімдерін белгілі тәртіппен киюге және шешуге жаттықтыру. Киіміндегі Қатармен жұптасып жүруді, қатарды бұзбауды үйрету. Таза ауада қандай ойындар ойнайтынын балалармен жоспарлау. (сөйлеуді дамыту, өзіне-өзі қызмет ету дағдылары, ірі және ұсақ моториканы дамыту).	Киіміндегі ұқыпсыздықты байқап, оны өз бетінше немесе ересектердің көмегімен жоюға, қол орамалды пайдалануға үйретуді жалғастыру. Қатармен жұптасып жүруді, қатарды бұзбауды үйрету. Таза ауада қандай ойындар ойнайтынын балалармен жоспарлау. (сөйлеуді дамыту, өзіне-өзі қызмет ету дағдылары, ірі және ұсақ моториканы дамыту).	Киініп-шешіну Киіміндегі ұқыпсыздықты байқап, оны өз бетінше немесе ересектердің көмегімен жоюға, қол орамалды пайдалануға үйретуді жалғастыру. Қатармен жұптасып жүруді, қатарды бұзбауды үйрету. Таза ауада қандай ойындар ойнайтынын балалармен жоспарлау. (сөйлеуді дамыту, өзіне-өзі қызмет ету дағдылары, ірі және ұсақ моториканы дамыту).	Киініп-шешіну кезінде киімдерін белгілі тәртіппен киюге және шешуге жаттықтыру. Қатармен жұптасып жүруді, қатарды бұзбауды үйрету. Таза ауада қандай ойындар ойнайтынын балалармен жоспарлау. (сөйлеуді дамыту, өзіне-өзі қызмет ету дағдылары, ірі және ұсақ моториканы дамыту).	Киініп-шешіну кезінде киімдерін белгілі тәртіппен киюге және шешуге жаттықтыру. Қатармен жұптасып жүруді, қатарды бұзбауды үйрету. Таза ауада қандай ойындар ойнайтынын балалармен жоспарлау. (сөйлеуді дамыту, өзіне-өзі қызмет ету дағдылары, ірі және ұсақ моториканы дамыту).
Серуен	Қармен әр түрлі құрылымдар құрастырту. (Құрастыру) Қ/о «Кім жылдам?»	Ауа райын бақылау, күннің кешке қарай суытатынын түсіндіру. (Қоршаған ортамен таныстыру) Қ/о «Тырналар»	«Қорапта не бар жасырылған затты атап сипаттауына жағдай жасау. Қ/о «Поезд»	Қ/о «Кім жылдам?» Көңілді музыкаға, еркін би қимылдарын жасату арқылы көңіл күйлерін көтеру (музыка)	Ұқсас заттарды жинап қораптарға орналастыру (Математика негіздері) Қ/о «Тырналар»
Серуеннен оралу	Топқа оралу кезінде жылдам қатарға тұруды дағдыландыру. Асықпай бір-бірін итермей жүруді үйрету. Топта киетін аяқ киімдерін өз бетінше ауыстырып, киюін қалыптастыру. Жұмбақтар шешу, өлеңдер, әндер жаңылтпаштар,	Топқа оралу кезінде жылдам қатарға тұруды дағдыландыру. Асықпай бір-бірін итермей жүруді үйрету. Топта киетін аяқ киімдерін өз бетінше ауыстырып, киюін қалыптастыру. Жұмбақтар шешу,	Топқа оралу кезінде жылдам қатарға тұруды дағдыландыру. Асықпай бір-бірін итермей жүруді үйрету. Топта киетін аяқ киімдерін өз бетінше ауыстырып, киюін қалыптастыру. Жұмбақтар шешу, өлеңдер, әндер жаңылтпаштар,	Топқа оралу кезінде жылдам қатарға тұруды дағдыландыру. Асықпай бір-бірін итермей жүруді үйрету. Топта киетін аяқ киімдерін өз бетінше ауыстырып, киюін қалыптастыру. Жұмбақтар шешу,	Топқа оралу кезінде жылдам қатарға тұруды дағдыландыру. Асықпай бір-бірін итермей жүруді үйрету. Топта киетін аяқ киімдерін өз бетінше ауыстырып, киюін қалыптастыру. Жұмбақтар шешу, өлеңдер, әндер жаңылтпаштар,

	санамақтар және т.б. жаттау (көркем әрекет, дербес ойын әрекеті).	өлеңдер, әндер жаңылтпаштар, санамақтар және т.б. жаттау (көркем әрекет, дербес ойын әрекеті).	санамақтар және т.б. жаттау (көркем әрекет, дербес ойын әрекеті).	өлеңдер, әндер жаңылтпаштар, санамақтар және т.б. жаттау (көркем әрекет, дербес ойын әрекеті).	санамақтар және т.б. жаттау (көркем әрекет, дербес ойын әрекеті).
Кешкі ас	Ересектің бақылауымен бетін, қолдарын ластанған кезде және тамақтың алдында өз бетінше жуу, беті мен қолын жеке орамалмен құрғатып сүрту, ересектің көмегімен өзін ретке келтіруін қалыптастыру.Өз орнын тауып отыру. (мәдени-гигиеналық дағдылар, өзіне-өзі қызмет ету) Суды, тамақты, энергияны үнемді тұтыну» - табиғи ресурстарға ұқыпты қарауды қалыптастыру Бір тұтас тәрбие	Үстел басында қарапайым мінез-құлық дағдыларын қалыптастыру: нанды үгітпеу, тамақты ауызды жауып шайнау, ауызды тамаққа толтырып сөйлемеу. Тамақтанып болғаннан кейін алғыс айтуды үйрету (мәдени-гигиеналық дағдылар, өзіне-өзі қызмет ету) Суды, тамақты, энергияны үнемді тұтыну» - табиғи ресурстарға ұқыпты қарауды қалыптастыру Бір тұтас тәрбие	Ересектің бақылауымен бетін, қолдарын ластанған кезде және тамақтың алдында өз бетінше жуу, беті мен қолын жеке орамалмен құрғатып сүрту, ересектің көмегімен өзін ретке келтіруін қалыптастыру.Өз орнын тауып отыру. (мәдени-гигиеналық дағдылар, өзіне-өзі қызмет ету) Суды, тамақты, энергияны үнемді тұтыну» - табиғи ресурстарға ұқыпты қарауды қалыптастыру Бір тұтас тәрбие	Үстел басында қарапайым мінез-құлық дағдыларын қалыптастыру: нанды үгітпеу, тамақты ауызды жауып шайнау, ауызды тамаққа толтырып сөйлемеу. Тамақтанып болғаннан кейін алғыс айтуды үйрету (мәдени-гигиеналық дағдылар, өзіне-өзі қызмет ету) Суды, тамақты, энергияны үнемді тұтыну» - табиғи ресурстарға ұқыпты қарауды қалыптастыру Бір тұтас тәрбие	Ересектің бақылауымен бетін, қолдарын ластанған кезде және тамақтың алдында өз бетінше жуу, беті мен қолын жеке орамалмен құрғатып сүрту, ересектің көмегімен өзін ретке келтіруін қалыптастыру.Өз орнын тауып отыру. (мәдени-гигиеналық дағдылар, өзіне-өзі қызмет ету) Суды, тамақты, энергияны үнемді тұтыну» - табиғи ресурстарға ұқыпты қарауды қалыптастыру Бір тұтас тәрбие
Балалардың дербес іс-әрекеті (қимылдық, ұлттық, сюжетті-рөлдік, үстел үсті-баспа және басқа ойындар), бейнелеу	Суретке қарап, киіз үйді құрастыруға мүмкіндік беру. (құрастыру)	Орман жануарлары бейнеленген суреттерді қарату, жануарлардың отбасы мүшелерін таныстыру Қазақ халқы ою өрнектерді	Ермексаздан құм сағатын мүсіндеуге қызығушылығын тәрбиелеу. (мүсіндеу) Күн тәртібі бейнеленген	Балалардың қалауы бойынша әрекет түрлерін таңдату. Ұлпалардың суретін салу, ермексаз және түрлі түсті қағаздармен	Суретке қарап, киіз үйді құрастыруға мүмкіндік беру. (құрастыру)

<p>іс-әрекеті, кітап қарау және басқалары)</p>	<p>Дидактикалық ойын. «Сәйкесін тап» әр түрлі қима карточкалар арқылы (қоршаған ортамен танысу)</p>	<p>жасағанда осы жануарларға қарап жасағанын түсіндіру. Дидактикалық ойын. «Сәйкесін тап» (қоршаған ортамен танысу) Ермексаздан оюларды жасап көру. (мүсіндеу)</p>	<p>суретті бояту. (сурет салу) Мен қазақтың әнін айтуда, сөздерін анық айтуын қалыптастыру. (көркем әдебиет)</p>	<p>шығармашылық жұмыстарды орындату. (сурет салу, мүсіндеу, жапсыру) Балалардың сұранысы бойынша кітаптан ертегі оқып беру. Әдебиетке кейіпкерлердің әрекеттерін адамгершілік нормалары мен түсініктері тұрғысынан бағалату (көркем әдебиет)</p>	<p>Ермексазбен еркін әрекеттер жасату. (мүсіндеу) Кітаптардан ұлттық қол өнер туындыларын көрсетіп таныстыру.</p>
<p>Балалардың үйге қайтуы</p>	<p>Дұрыс тамақтану ережелері.</p>	<p>Кеңес «Егер бала бұзық болса»</p>	<p>Балалардың жетістік пен дәрежесі үшін емес, сол қалпында сөзсіз қабылдап жақсы көретініңізді сездіріңіз.</p>	<p>Ата- аналарға балаларды тамақтарын тауысып жеуге үйретулерін ескерту.</p>	<p>Ата-аналармен балаларының тазалықтары жайлы әңгімелесу.</p>

Тәрбиелеу-білім беру процесінің циклограммасы
Ақпан айы 1 апта

Мектепке дейінгі ұйымы: «Вақытты бала» балабақшасы

Топ: «Ботақан»

Балалардың жасы: 3 жас

Қандай кезеңге жасалды(апта күндерін, айды, жылды көрсету): 03.02.-07.02.2025 ж

Күн тәртібі	Дүйсенбі 03.02.2025ж	Сейсенбі 04.02.2025ж	Сәрсенбі 05.02.2025ж	Бейсенбі 06.02.2025ж	Жұма 07.02.2025ж
Балаларды қабылдау	Күй қосу, күй күмбірі Балаларды көтеріңкі көңілді муызкамен қарсы алу.	Күй қосу,күй күмбірі Балаларды жақсы көңіл күймен қарсы алу және оларға қолайлы жағдай жасау.	Күй қосу,күй күмбірі Баладан қандай көңіл күймен келгенін сұрау.	Күй қосу,күй күмбірі.Балалардың терісін, дене қызуын, сыртқы келбетін тексеру.	Күй қосу,күй күмбірі Балалардың көңіл – күйлерін қарап анықтау.
Ата-аналармен немесе баланың басқа заңды өкілдерімен әңгімелесу, кеңес беру	Балалардың тазалығы жөнінде кеңес беру	Ата- аналарға балаларын ертеңгілік жаттығуға үлгертіп алып келулерін ескерту.	Балалардың жетістік пен дәрежесі үшін емес, сол қалпында сөзсіз қабылдап жақсы көретініңізді сездіріңіз.	Ата-аналарға балаларды тамақтарын тауысып жеуге үйретулерін ескерту.	«Дұрыс тамақтануға баулу»
Балалардың іс-әрекеті (ойын, танымдық, коммуникативтік, шығармашылық, эксперименталдық, еңбек, қимыл, бейнелеу, дербес және басқалары)	Бір тұтас тәрбие «Шеңбер» Шеңберде тұрып асықтарды дәлдеп ату дағдыларын дамыту, көз координацияларын дамыту.Жерге шеңбер сызылады, оның ішіне асықтар қойылады. Ойыншылар шеңбер сыртынан асықтарды атады, шеңберден шыққан	Бір тұтас тәрбие «Қол күрес» ойыны Балалардың қол бұлшықеттерін нығайту.Белгі берілгеннен кейін (мысалы, төрешінің “Бастаңдар!” деген сөзімен) ойыншылар қолдарын қарсы бағытта итере	Суретті кітапшаларды бояу, пазлдар, мазайка және т.б Шығармашылық дағдылар. Қайық» Тілді жалпақ етіп, ауызда «қайық» сияқты ұстайды. Сосын тілді жиырып, жіңішке қылып қайта шығарады. Қазақ тілі	Қазақ тілі Артикуляциялық жаттығулар: «Сағат» – тілді жіңішкертіп ұстап оңға, солға жайлап қозғау керек. «Тауық» Бала тілімен тандайын соғып, «қыт-қыт-қыт» дыбысын айтады.	Экологиялық тәрбие “Қоқысты дұрыс жина”Балаларға қоқысты сұрыптау дағдыларын үйрету. Экологиялық тәрбие беру. Қағаз қоқыстар, пластик бөтелкелер, ойыншық қалбырлар. Үш себет

	асықтар ойыншының еншісіне түседі. Шеңберден шықпай қалған асықтар қайта орнына қойылады.	бастайды. Ойыншы қарсыластың қолын үстелге тигізгенде жеңімпаз атанады.		Бұл жаттығу тілдің жоғарғы бөлігін белсендіреді.	(қағаз, пластик, металл деп белгіленген). Балаларға қоқыстың дұрыс сұрыпталуының маңызын қысқаша түсіндіріңіз. Қоқыстарды жерге шашып қойыңыз. Әр бала кезек-кезек қоқыстарды тиісті себетке салады.
Ертеңгілік жаттығу	Бірінің артынан бірі сапқа тұру. Денені тік ұстау. Шеңбер бойымен денені тік ұстап, адымдап жүру. Шеңбер бойымен тұру. Қолдарын созып, арақашықтықты сақтау.	«Араның ұшуын бақылау» Аяқтар алшақ қойылған, қолдар бүйірде. Мойынды оңнан солға қарай, солдан оңға қарай айналдыру. «3-3-3» деп айту/6 рет қайталау/	Б.қ.: «Қарлығаш ұшты» Аяқтары алшақ қойылған, қолдарын жан-жаққа созып, құстың ұшу қимылын жасау. «Ұшты-ұшты» сөзін айту. /6 рет қайталау./ Б.қ.: «Жел соқты» Аяқтар алшақ қойылған, қолдар жоғарыда, оңнан - солға, солдан- оңға иілу. /6 рет қайталау./	Б.қ.: «Шапалақ» Аяқтарын алшақ, қолды жанға созу. Секіріп аяқты біріктіру. Қолды жоғары созып, шапалақтау. «Шапалақ» деп айту. /6 рет қайталау./ Қорытынды: Адымдап шеңбер бойы жүру. Шеңбер бойымен денені тік	«Араның ұшуын бақылау» Аяқтар алшақ қойылған, қолдар бүйірде. Мойынды оңнан солға қарай, солдан оңға қарай айналдыру. «3-3-3» деп айту/6 рет қайталау/
Таңғы ас	Таңғы ас алдында қолдарын сумен сабындап жуу мәдениетін қалыптастыру. (мәдени-гигиеналық дағдылар, өзіне-өзі қызмет ету, кезекшілердің еңбек әрекеті) Суды, тамақты, энергияны үнемді тұтыну» - табиғи ресурстарға ұқыпты	Жеңдерін өз бетімен тұру, жуыну кезінде киімді суламау, жуыну кезінде суды шашыратпау білігін бекіту. Өз орнын тауып отыру. Үстел басында қарапайым мінез-құлық дағдыларын қалыптастыру:	Таңғы ас алдында қолдарын сумен сабындап жуу мәдениетін қалыптастыру. нанды үгітпеу, тамақты ауызды жауып шайнау, ауызды тамаққа толтырып сөйлемеу. Тамақтанып болғаннан кейін алғыс айтуды үйрету (мәдени-гигиеналық дағдылар,	Таңғы ас алдында қолдарын сумен сабындап жуу мәдениетін қалыптастыру. Жеңдерін өз бетімен тұру, жуыну кезінде киімді суламау, жуыну кезінде суды шашыратпау білігін бекіту. Тамақтанып	Таңғы ас алдында қолдарын сумен сабындап жуу мәдениетін қалыптастыру. Жеңдерін өз бетімен тұру, жуыну кезінде суды шашыратпау білігін бекіту. Өз орнын тауып Тамақтанып болғаннан кейін алғыс айтуды

	қарауды қалыптастыру Бір тұтас тәрбие	(мәдени-гигиеналық дағдылар, өзіне-өзі қызмет ету, кезекшілердің еңбек әрекеті)	өзіне-өзі қызмет ету, кезекшілердің еңбек әрекеті)	болғаннан кейін алғыс айтуды үйрету (мәдени-гигиеналық дағдылар, өзіне-өзі қызмет ету, кезекшілердің еңбек әрекеті)	үйрету (мәдени-гигиеналық дағдылар, өзіне-өзі қызмет ету, кезекшілердің еңбек әрекеті)
Ұйымдастырылған іс-әрекетті өткізуге дайындық (бұдан әрі – ҮІӘ)	сөздік қорды заттардың сапасы мен қасиеттерін білдіретін, заттарды жалпы және ерекше белгілері бойынша жалпылаушы сөздермен байыту	зат есімдерді жекеше, көпше түрде, етістіктерді келер және өткен шақта қолдануды үйрету	Шығарманың кейіпкерлеріне жанашырлық танытуға тәрбиелеу. Балалармен кейіпкерлердің әрекеттері мен олардың әрекеттерінің салдарын талқылауды ұйымдастыру.	Сан. Заттарды салыстыру: заттарға қосу немесе заттардан алу тәсілдері арқылы тең және тең емес заттар тобын салыстыру	Геометриялық пішіндер Балаларды геометриялық фигура шаршымен таныстыру, ұстау және көру тәсілдері арқылы аталған фигураны зерттеуге мүмкіндік беру.
Кестеге сәйкес ҮІӘ	Музыка Музыка тыңдау: Музыканың сипатын түсінуге, музыкалық шығарманың неше бөлімнен тұратынын білуге және ажыратуға үйренеді.	Дене тәрбиесі Жалпы дамытушы жаттығулар. Негізгі қимылдар: Тоқтап, жартылай отырып жүру; Тепе-теңдікті сақтай отырып, арқан бойымен жүру; Допты жоғары лақтыру, төмен – еденге (жерге) соғу, қағып алу. Қимылды ойын: Ақ доп, қызыл доп Спорттық жаттығулар:	Дене тәрбиесі Жалпы дамытушы жаттығулар Негізгі қимылдар: Тоқтап, жартылай отырып жүру. Тепе теңдікті сақтап отырып, арқан бойымен жүру: көлбеу модуль бойымен, туннель арқылы еңбектеу: Қимылды ойын: Сакина жасыру	Қазақ тілі Балалардың ересектермен және құрдастарымен қарым-қатынас жасауына жағдай жасау: өтінішін, ырзашылығын білдіруде сыпайы сөйлеу әдебін сақтауға бейімдеу	Дене тәрбиесі Жалпы дамытушы жаттығулар. Негізгі қимылдар: Тоқтап, жартылай отырып жүру; Тепе-теңдікті сақтай отырып, арқан бойымен жүру; Допты жоғары лақтыру, төмен – еденге (жерге) соғу, қағып алу. Қимылды ойын: Ақ доп, қызыл доп Спорттық жаттығулар: Шанамен сырғанау. Биік емес төбеден сырғанау.

		Шанамен сырғанау. Биік емес төбеден сырғанау.			
2-ші таңғы ас	Таңғы ас алдында қолдарын сумен сабындап жуу мәдениетін қалыптастыру. Жеңдерін өз бетімен түру, жуыну кезінде киімді суламау, жуыну кезінде суды шашыратпау білігін бекіту.	Таңғы ас алдында қолдарын сумен сабындап жуу мәдениетін қалыптастыру. Өз орнын тауып отыру. Үстел басында қарапайым мінез-құлық дағдыларын қалыптастыру: нанды үгітпеу, тамақты ауызды жауып шайнау, ауызды тамаққа толтырып сөйлемей	Жеңдерін өз бетімен түру, жуыну кезінде киімді суламау, жуыну кезінде суды шашыратпау білігін бекіту. Өз орнын тауып отыру. Үстел басында қарапайым мінез-құлық дағдыларын қалыптастыру: нанды үгітпеу, тамақты ауызды жауып шайнау, ауызды тамаққа толтырып сөйлемей	Таңғы ас алдында қолдарын сумен сабындап жуу мәдениетін қалыптастыру. Жеңдерін өз бетімен түру, жуыну кезінде киімді суламау, жуыну кезінде суды шашыратпау білігін бекіту. Өз орнын тауып отыру.	Таңғы ас алдында қолдарын сумен сабындап жуу мәдениетін қалыптастыру. Үстел басында қарапайым мінез-құлық дағдыларын қалыптастыру: нанды үгітпеу, тамақты ауызды жауып шайнау, ауызды тамаққа толтырып сөйлемей
Серуенге дайындық	Көрсету бойынша киімдерін киюді, қимыл белсенділігіне жағымды эмоциялық қарым-қатынас білдіруді, бұрын игерген қимылдарды өздігінен орындауды жетілдіру. Киім шкафтарын тануды қалыптастыру (өзіне-өзі қызмет ету дағдылары, ұсақ моториканы дамыту	Көрсету бойынша киімдерін киюді, қимыл белсенділігіне жағымды эмоциялық қарым-қатынас білдіруді, бұрын игерген қимылдарды өздігінен орындауды жетілдіру. Киім шкафтарын тануды қалыптастыру (өзіне-өзі қызмет ету дағдылары, ұсақ моториканы дамыту	Көрсету бойынша киімдерін киюді, қимыл белсенділігіне жағымды эмоциялық қарым-қатынас білдіруді, бұрын игерген қимылдарды өздігінен орындауды жетілдіру. Киім шкафтарын тануды қалыптастыру (өзіне-өзі қызмет ету дағдылары, ұсақ моториканы дамыту	Көрсету бойынша киімдерін киюді, қимыл белсенділігіне жағымды эмоциялық қарым-қатынас білдіруді, бұрын игерген қимылдарды өздігінен орындауды жетілдіру. Киім шкафтарын тануды қалыптастыру (өзіне-өзі қызмет ету дағдылары, ұсақ моториканы дамыту	Көрсету бойынша киімдерін киюді, қимыл белсенділігіне жағымды эмоциялық қарым-қатынас білдіруді, бұрын игерген қимылдарды өздігінен орындауды жетілдіру. Киім шкафтарын тануды қалыптастыру (өзіне-өзі қызмет ету дағдылары, ұсақ моториканы дамыту
Серуен	Қар тазалайтын машина жұмысын бақылау <i>Мақсаты:</i>	Қарды бақылау <i>Мақсаты:</i> Қыс аяғында қарда болатын өзгерістер туралы	Желді бақылау <i>Мақсаты:</i> өлі табиғат туралы білімдерін байыту;	Бұлттарды бақылау <i>Мақсаты:</i> Аспан және оның біздің планетамызға	Ауладағы ағаштарды бақылау <i>Мақсаты :</i>

	<p>Ауыр жұмыстарды орындауға арналған машиналар ролі, олардың құрлысының ерекшеліктері туралы түсініктерін молайту, Техникаға деген қызығушылықтарын арттыру, үлкендер еңбегін бағалай білуге тәрбиелеу. Бақылау барысы Тәрбиеші балаларға жұмбақ жасырады Бұл неткен күшті тазалаушы еді, Үйілген қарды Әп- сәтте жинап алды? (қар жинайтын машина) Қар жинайтын машинаның алдына үлкен қырғыш бекітілген. Алдыңғы және артқы дөңгелектерінің ортасында түкті дөңгелек щетка айналып тұрады. Олар неден жасалған? (темір сымдардан) Олардың қылшықтары қандай? (қатты, тікенекті) Ал, мына екінші машинаға назар аударындар, оның несі бар? (үлкен екі бұрандасы бар)</p>	<p>түсініктерін қалыптастыру <i>Бақылау барысы</i> <i>Көркем сөз «Қыс» Қ. Жұмағалиев</i> <i>Қысым-ақ, қысым-ақ, Жібердің қысып-ақ.</i> <i>Қалмасыз біз деген, Боранға ұшырап.</i> <i>Аппақ қар жауа бер, Риза зой саған ел.</i> <i>Боратты-ау бораным, Қайратын қарай көр.</i> <i>Біз батыл баламыз, Жылы үй, қорамыз.</i> <i>Ақ ұлпа қарыңнан, Аққала соғамыз.</i> <i>Халықта мынадай болжам бар: қарға қарқылдаса, қар жауады. Қыс мезгілі басталған уақыттан бастап, қалың қар түседі. Кейде жел соғып боран болады.</i> <i>Күндер жылжыған сайын қардың қабаты қалыңдай түседі. Кей уақытта оңтүстіктен жылы жел соғады.</i> <i>Бұндай жылы желден қар сәл босап ериді де, жылылықтан кейінгі аяздың әсерінен қар мұзқатқақа айналады.</i></p>	<p>табиғат құбылыстарына деген қызығушылықтарын қалыптастыру. <i>Бақылау барысы</i> Ұйытқыма жел Ө. Ақыпбекұлы Ұбырып-шұбырып, Ұйтқиды құбылып. Ұлпадай ақ қарды, Ұршықтай үйіріп. Ұлиды қасқырдай, Ұйтқып көз аштырмай. Екпіндей соғады, Алдыға бастырмай. Баларға сұрақтар Бүгін ауа райы қандай? (<i>суық, желді, аязды</i>) Қыс мезгілінде желді қалай атайды? (<i>боран, үскірік</i>) Бүгін жел қай жақтан соғып тұр? Оны қалай анықтауға болады? (компас пен, зырылдауықпен) Жел қалай пайда болады? <i>Тәрбиеші түсіндіреді: Күн ауаны бірдей жылытпайды, бір жерде-жылы, бір жерде-суық. Жылы ауа жоғары көтеріледі, суық ауа төмен түседі. Ауаның осындай қозғалысынан жел пайда болады.</i> Еңбек</p>	<p>әсері жайлы түсініктерін кеңейту; Аспан әлемінің әсемдігін қабылдауларын дамыту Бақылау барысы Тәрбиеші балаларға жұмбақ жасырады: Етек жеңі жиналмай, Дауыл тұрса дым қалмай. Түйдектеліп көшеді, Тоз-тоз болып өшеді. Көшіп жүріп желменен, Сеуіп шықты тамшысын, Қыраттарға шөлдеген. Күн сайын күн өзендер мен көлдерді, теңіздер мен мұхиттарды қыздырады. Судың ұсақ түйіршіктері аспанға көтеріліп бірігеді де, аспанда бұлт пайда болады. Бұлттағы су түйіршіктері ауыр тартқан кезде, олар жерге жаңбыр болып төгіледі. Бұлттар – шарбы бұлттар және түйдек бұлттар деп аталады. Шарбы бұлттар ашық күндері</p>	<p>— ағаштар туралы білімдерін молайту; — ағаштардың қысқы бейнесін бақылауды жалғастыру <i>Бақылау барысы</i> <i>Көркем сөз «Қыс» Р. Сәбитұлы</i> <i>Қар жамылды бақтарым Қыратым да, сайым да. Тағытты қыс ақ қарын, Үкі етіп қайыңға.</i> <i>Бүркеніп ақ желекті, Жарқырайды маңайым. Ойға шомып теректің, Ақ шалыпты самайын.</i> Тәрбиеші балаларға сұрақтар қояды.: Ағаштардың жазғы бейнесі қандай еді?? Күзде қандай болды? Қазіргі бейнесі қандай? Кімнің есінде, ағаштар жапырағын неге түсіреді? Айналадағы ағаштар бейнесі қандай? Зерттеу жұмысы Алма ағашы мен қайың ағашының қысқы тұрқын салыстыру Еңбек Жолды қардан тазалау. <i>Мақсаты:</i> аула қараушыға көмектесу.</p>
--	--	--	---	---	---

	<p>Бұл бұрандалар не істейді? (еттартқыш сияқты қарды іліп алады да, қарды алысқа лақтыратын желдеткіш астына апарады, ол қарды алысқа лақтырады) Бұл машиналар несімен ұқсас? (екеуі де көшені қардан тазалайды) ♦ қар тазалағыш машиналар көліктің қай түріне жатады? (арнайы көлік түрлеріне) Зерттеу жұмысы Қар тазалайтын машина мен «Жедел жәрдем» машинасын салыстыру Еңбек Аланды қардан тазалау, қардан көше қиылысын құрастыру <i>Мақсаты:</i> Бірлесе жұмыс істеуге, бастаған істі аяқтауға үйрету; Еңбек дағдыларына тәрбиелеу. Қимылды ойын «Аңшылар мен аңдар» <i>Мақсаты:</i> Қозғалыс дағдыларын бекіту; Батылдықты мен ептіліктерін дамыту. Жаттығу ойындары</p>	<p><i>Бұл кезде жан-жануарларға қатты қар үстімен жүру, өз қоректерін табу қиынға соғады. Бұл, бұғы, тауешкілері өздерінің өткір тұяқтарымен қарды теуіп ояды, оның астынан мүктер мен жапырақтарды қиындықпен алып жейді. Кей кезде тұяқтарын мұзқатқақ қар қиып жаралайды.</i> Тәрбиеші сұрақтары. ♦ қыс айларын атаңдар? ♦ қар бетінде пайда болған жұқа қабықша қалай аталады? ♦ қарқатқақ қалай пайда болады? Зерттеу жұмысы Балабақша ауласындағы ашық алаңдағы және қоршау жиегіндегі қар қалыңдығын өлшеу. Қай жерде қар қалың, қай жерде жұқа. Неге? Еңбек Сырғанаққа су себу</p>	<p>Жолдарды, орындықтарды, ұсақ архитектуралық мүсіндерді қардан тазалау. <i>Мақсаты: бір-біріне достық көмек беруге, еңбексүйгіштікке тәрбиелеу.</i> Қимылды ойын «Мысық пен тышқан». <i>Мақсаты:</i> Ептіліктері мен жылдамдықтарын дамыту; Әр бағытта жүкіруге жаттықтыру Жаттығу ойындары Қозғалыстарын дамыту. <i>Мақсаты:</i> қар лақтыру кезінде көз мөлшерлей білулерін дамыту, лақтыру кезінде қол сүйектерін белсенді қозғалта отырып, нысанаға тигізу <i>Халық болжамы: Мысық жылы жерді паналаса, қатты аяз болады</i></p>	<p>пайда болады, ал, түйдек бұлттар жауын немесе қар жауарда пайда болады. Балаларға сұрақтар. Бұлттар қандай болады? Олар қайдан пайда болады? Бұлттар нелерге ұқсайды? Зерттеу жұмысы Апспаннан атқа немесе түеге ұқсас бұлтты табу. Шарбы бұлттар мен түйдек бұлттарды салыстыру. Еңбек Жолдар мен сырғанақтарды қардан тазалау.. <i>Мақсаты: бірлесе жұмыс істеуге үйрету, жұмыс нәтижесіне қуана білу.</i> Қимылды ойын: «Қар үстіндегі хоккей». <i>Мақсаты: шайбаны қақпаға домалатуға үйрету.</i> Жаттығу ойындары Қимылдарын дамыту. <i>Мақсаты:</i> Сырғанауға үйрету;</p>	<p>Қимылды ойын: «Кім аққалаға бұрын жетеді?» <i>Мақсаты: доға астынан еңбектеп өту дағдыларын жетілдіру.</i> Жаттығу ойындары Секіру <i>Мақсаты: орнында тұрып секіру техникасын меңгерулерін жетілдіру</i> <i>Халық болжамы. Ит қарға аунаса, қарлы боран болады.</i> <i>Мысық қабырғаны тырналаса, бұрқасын боран болады.</i></p>
--	--	---	---	--	--

	<p>«Көпірден өт».</p> <p><i>Мақсаты:</i> тепе-теңдікті сақтауға жаттықтыру</p> <p><i>Халық болжамы:</i> <i>Мұржадан түтін аспанға тік көтерілсе, аяз болады</i></p>			Сырғанау кезінде отыруға үйрету.	
Серуеннен оралу	<p>Топқа оралу кезінде қатарға тұруды дағдыландыру. Асықпай педагогтің артынан жүру, жұптасып жүруді үйрету. Өз шкафтарын тану дағдысын қалыптастыру. Топта киетін аяқ киімдерін өз бетінше ауыстырып, киюін үйрету. (дербес қимыл әрекеті).</p>	<p>Топқа оралу кезінде қатарға тұруды дағдыландыру. Асықпай педагогтің артынан жүру, жұптасып жүруді үйрету. Өз шкафтарын тану дағдысын қалыптастыру. Топта киетін аяқ киімдерін өз бетінше ауыстырып, киюін үйрету. (дербес қимыл әрекеті).</p>	<p>Топқа оралу кезінде қатарға тұруды дағдыландыру. Асықпай педагогтің артынан жүру, жұптасып жүруді үйрету. Өз шкафтарын тану дағдысын қалыптастыру. Топта киетін аяқ киімдерін өз бетінше ауыстырып, киюін үйрету. (дербес қимыл әрекеті).</p>	<p>Топқа оралу кезінде қатарға тұруды дағдыландыру. Асықпай педагогтің артынан жүру, жұптасып жүруді үйрету. Өз шкафтарын тану дағдысын қалыптастыру. Топта киетін аяқ киімдерін өз бетінше ауыстырып, киюін үйрету. (дербес қимыл әрекеті).</p>	<p>Топқа оралу кезінде қатарға тұруды дағдыландыру. Асықпай педагогтің артынан жүру, жұптасып жүруді үйрету. Өз шкафтарын тану дағдысын қалыптастыру. Топта киетін аяқ киімдерін өз бетінше ауыстырып, киюін үйрету. (дербес қимыл әрекеті).</p>
Түскі ас	<p>Түскі ас алдында гигиеналық шараларды орындау : қолды дұрыс жуу, өз орамалының орнын білу, қолды дұрыс сүрту, орамалды ілу (мәдени-гигиеналық дағдылар, өзіне-өзі қызмет кезекшілердің әрекеті) ету, еңбек</p>	<p>Түскі ас алдында гигиеналық шараларды орындау : қолды дұрыс жуу, өз орамалының орнын білу, қолды дұрыс сүрту, орамалды ілу (мәдени-гигиеналық дағдылар, өзіне-өзі қызмет кезекшілердің әрекеті) ету, еңбек</p>	<p>Түскі ас алдында гигиеналық шараларды орындау : қолды дұрыс жуу, өз орамалының орнын білу, қолды дұрыс сүрту, орамалды ілу (мәдени-гигиеналық дағдылар, өзіне-өзі қызмет кезекшілердің әрекеті) ету, еңбек</p>	<p>Түскі ас алдында гигиеналық шараларды орындау : қолды дұрыс жуу, өз орамалының орнын білу, қолды дұрыс сүрту, орамалды ілу (мәдени-гигиеналық дағдылар, өзіне-өзі қызмет кезекшілердің әрекеті) ету, еңбек</p>	<p>Түскі ас алдында гигиеналық шараларды орындау : қолды дұрыс жуу, өз орамалының орнын білу, қолды дұрыс сүрту, орамалды ілу (мәдени-гигиеналық дағдылар, өзіне-өзі қызмет кезекшілердің әрекеті) ету, еңбек</p>

<p>Күндізгі ұйқы</p>	<p>Киімдерін ұқыпты орындыққа іліп (немесе арнайы сөреге) қоюды үйрету. Өз төсек орнын тауып жатуды үйрету. Балалардың тыныш ұйықтауы үшін жайы баяу музыка тыңдау. Бесік жырын айтып беру (өзіне-өзі қызмет ету дағдылары, ірі және ұсақ моториканы дамыту) Балалардың тыныш ұйықтауы үшін жайы баяу музыка тыңдау. (Музыка)</p>	<p>Киім түймелерін, сырмаларын өздігінше ағытуды қалыптастыру. Балалардың тыныш ұйықтауы үшін жайы баяу музыка тыңдау. Бесік жырын айтып беру (өзіне-өзі қызмет ету дағдылары, ірі және ұсақ моториканы дамыту) Балалардың тыныш ұйықтауы үшін жайы баяу музыка тыңдау. (Музыка)</p>	<p>Киім түймелерін, сырмаларын өздігінше ағытуды қалыптастыру. Балалардың тыныш ұйықтауы үшін жайы баяу музыка тыңдау. Бесік жырын айтып беру (өзіне-өзі қызмет ету дағдылары, ірі және ұсақ моториканы дамыту) Балалардың тыныш ұйықтауы үшін жайы баяу музыка тыңдау. (Музыка)</p>	<p>Киімдерін ұқыпты орындыққа іліп (немесе арнайы сөреге) қоюды үйрету. Өз төсек орнын тауып жатуды үйрету. Балалардың тыныш ұйықтауы үшін жайы баяу музыка тыңдау. Бесік жырын айтып беру (өзіне-өзі қызмет ету дағдылары, ірі және ұсақ моториканы дамыту) Балалардың тыныш ұйықтауы үшін жайы баяу музыка тыңдау. (Музыка)</p>	<p>Киімдерін ұқыпты орындыққа іліп (немесе арнайы сөреге) қоюды үйрету. Өз төсек орнын тауып жатуды үйрету. Балалардың тыныш ұйықтауы үшін жайы баяу музыка тыңдау. Бесік жырын айтып беру (өзіне-өзі қызмет ету дағдылары, ірі және ұсақ моториканы дамыту) Балалардың тыныш ұйықтауы үшін жайы баяу музыка тыңдау. (Музыка)</p>
<p>Ұйқыдан біртіндеп ояту, сауықтыру шаралары</p>	<p><i>Төсектен тұрып, түйіршекті және жұмсақ жолақшалармен жүруді дағдыландыру. (дене жаттығулар мен белсенділігі)</i> Киімдерін реттілікпен өздігінен киіну. Түймелерін қадау, сырмаларын сыру, аяқ киімдерін дұрыс киюді үйрету. (өзіне-өзі қызмет ету дағдылары, ірі және ұсақ моториканы дамыту)</p>	<p><i>Төсектен тұрып, түйіршекті және жұмсақ жолақшалармен жүруді дағдыландыру. (дене жаттығулар мен белсенділігі)</i> Киімдерін реттілікпен өздігінен киіну. Түймелерін қадау, сырмаларын сыру, аяқ киімдерін дұрыс киюді үйрету. (өзіне-өзі қызмет ету дағдылары, ірі және ұсақ моториканы дамыту)</p>	<p><i>Төсектен тұрып, түйіршекті және жұмсақ жолақшалармен жүруді дағдыландыру. (дене жаттығулар мен белсенділігі)</i> Киімдерін реттілікпен өздігінен киіну. Түймелерін қадау, сырмаларын сыру, аяқ киімдерін дұрыс киюді үйрету. (өзіне-өзі қызмет ету дағдылары, ірі және ұсақ моториканы дамыту)</p>	<p><i>Төсектен тұрып, түйіршекті және жұмсақ жолақшалармен жүруді дағдыландыру. (дене жаттығулар мен белсенділігі)</i> Киімдерін реттілікпен өздігінен киіну. Түймелерін қадау, сырмаларын сыру, аяқ киімдерін дұрыс киюді үйрету. (өзіне-өзі қызмет ету дағдылары, ірі және ұсақ моториканы дамыту)</p>	<p><i>Төсектен тұрып, түйіршекті және жұмсақ жолақшалармен жүруді дағдыландыру. (дене жаттығулар мен белсенділігі)</i> Киімдерін реттілікпен өздігінен киіну. Түймелерін қадау, сырмаларын сыру, аяқ киімдерін дұрыс киюді үйрету. (өзіне-өзі қызмет ету дағдылары, ірі және ұсақ моториканы дамыту)</p>

Бесін ас	Ересектің бақылауымен бетін, қолдарын ластанған кезде және тамақтың алдында өз бетінше жуу, беті мен қолын жеке орамалмен құрғатып сүрту, ересектің көмегімен өзін ретке келтіруін қалыптастыру.Өз орнын тауып отыру. (мәдени-гигиеналық дағдылар, өзіне-өзі қызмет ету)	Үстел басында қарапайым мінез-құлық дағдыларын қалыптастыру: нанды үгітпеу, тамақты ауызды жауып шайнау, ауызды тамаққа толтырып сөйлемеу. Тамақтанып болғаннан кейін алғыс айтуды үйрету (мәдени-гигиеналық дағдылар, өзіне-өзі қызмет ету)	Өз орнын тауып отыру. Үстел басында қарапайым мінез-құлық дағдыларын қалыптастыру: нанды үгітпеу, тамақты ауызды жауып шайнау, ауызды тамаққа толтырып сөйлемеу. Тамақтанып болғаннан кейін алғыс айтуды үйрету (мәдени-гигиеналық дағдылар, өзіне-өзі қызмет ету)	Ересектің бақылауымен бетін, қолдарын ластанған кезде және тамақтың алдында өз бетінше жуу, беті мен қолын жеке орамалмен құрғатып сүрту, ересектің көмегімен өзін ретке келтіруін қалыптастыру.Өз орнын тауып отыру. үйрету (мәдени-гигиеналық дағдылар, өзіне-өзі қызмет ету)	Ересектің бақылауымен бетін, қолдарын ластанған кезде және тамақтың алдында өз бетінше жуу, беті мен қолын жеке орамалмен құрғатып сүрту, ересектің көмегімен өзін ретке келтіруін қалыптастыру. Тамақтанып болғаннан кейін алғыс айтуды үйрету (мәдени-гигиеналық дағдылар, өзіне-өзі қызмет ету)
Балалардың дербес іс-әрекеті (қимылдық, ұлттық, сюжетті-рөлдік, үстел үсті-баспа және басқа ойындар), бейнелеу іс-әрекеті, кітап қарау және басқалары)	Заттардың сапасы мен қасиеттерін білдіретін, заттарды жалпы және ерекше белгілері бойынша жалпылаушы сөздермен байыту үшін дүкен ойынын ұйымдастыру (Сөйлеуді дамыту және көркем әдебиет) Домалақ қар түіршіктерін салу (Сурет салу)	Баллар таңдаған шығарманың кейіпкерлеріне жанашырлық танытуға тәрбиелеу. Суреттерін көрсетусипаттау. (Сөйлеуді дамыту) Сазбалшық, ермексаз кесектерінен бөліп алу, домалату, ширату, созу, жаю тәсілдерін пайдалана отырып, көгөністер мен жемістерді, мүсіндету (Мүсіндеу)	Геометриялық фигура шаршымен таныстыру, ұстау және көру тәсілдері арқылы аталған фигураны зерттеуге мүмкіндік беру және бөлме ішінен шаршыға ұқсас заттарды табу (Математика негіздері) Құрылыс құралдарынан суреттегі үлгісінеқарап зерттеуге және кірпіштерді, тақтайшаларды тігінен қатарға орналастырып шарбақтар жасауды	Қоршаған ортадағы күнделікті жиі қолданылатын тұрмыстық заттардың, немесе жемістердің, атауларын айту және түсіну дағдыларын қалыптастыру. «Ғажайып сандықты» қолдану арқылы (Сөйлеуді дамыту және көркем әдебиет) Негізгі құрылыс бөлшектерін: цилиндрлер, үшбұрыштар,	Қалауы бойынша мультфильм көру ондағы кейіпкерлердің іс әрекетін сипаттауды үйрету (Сөйлеуді дамыту, көркем әдебиет) Мүсіндеуге қызығушылығын дамыту. Сазбалшық, ермексаз кесектерінен азық түліктерді жасату (Мүсіндеу)

		.Көгөністер мен жемістерді көлемдеріне қарай екі түрлі табаққа жапсыруды үйрету (Жапсыру)	үйреету (Құрастыру)	призмаларды қолдану арқылы өз бетінше құрастыруға мүмкіндік беру (Құрастыру)	
Балалармен жеке жұмыс төртбұрышты пішіндегі заттарды, оларды дөңгелек пішіндегі бейнелермен сәйкестендіріп бейнелеп үйрету сазбалшықтан, ермексаздан, қамырдан мүсіндеуге қызығушылық танытуға дағдыландыру бейнелеу өнеріне қажетті негізгі техникалық дағдыларын үйрету әуеннің басталуы мен аяқталуына мән беріп үйрету. көкөністер-жемістердің, ыдыстардың, ойыншықтардың, жануарлардың суреттерін салғызуға үйрету
Серуенге дайындық	Киініп-шешіну кезінде киімдерін белгілі тәртіппен киюге және шешуге жаттықтыру. Киіміндегі Қатармен жұптасып жүруді, қатарды бұзбауды үйрету. Таза ауада қандай ойындар ойнайтынын балалармен жоспарлау. (сөйлеуді дамыту, өзіне-өзі қызмет ету дағдылары, ірі және ұсақ моториканы дамыту).	Киіміндегі ұқыпсыздықты байқап, оны өз бетінше немесе ересектердің көмегімен жоюға, қол орамалды пайдалануға үйретуді жалғастыру. Қатармен жұптасып жүруді, қатарды бұзбауды үйрету. Таза ауада қандай ойындар ойнайтынын балалармен жоспарлау. (сөйлеуді дамыту, өзіне-өзі қызмет ету дағдылары, ірі және ұсақ моториканы дамыту).	Киініп-шешіну Киіміндегі ұқыпсыздықты байқап, оны өз бетінше немесе ересектердің көмегімен жоюға, қол орамалды пайдалануға үйретуді жалғастыру. Қатармен жұптасып жүруді, қатарды бұзбауды үйрету. Таза ауада қандай ойындар ойнайтынын балалармен жоспарлау. (сөйлеуді дамыту, өзіне-өзі қызмет ету дағдылары, ірі және ұсақ моториканы дамыту).	Киініп-шешіну кезінде киімдерін белгілі тәртіппен киюге және шешуге жаттықтыру. Қатармен жұптасып жүруді, қатарды бұзбауды үйрету. Таза ауада қандай ойындар ойнайтынын балалармен жоспарлау. (сөйлеуді дамыту, өзіне-өзі қызмет ету дағдылары, ірі және ұсақ моториканы дамыту).	Киініп-шешіну кезінде киімдерін белгілі тәртіппен киюге және шешуге жаттықтыру. Қатармен жұптасып жүруді, қатарды бұзбауды үйрету. Таза ауада қандай ойындар ойнайтынын балалармен жоспарлау. (сөйлеуді дамыту, өзіне-өзі қызмет ету дағдылары, ірі және ұсақ моториканы дамыту).
Серуен	Қармен әр түрлі құрылымдар құрастырту. (Құрастыру)	Ауа райын бақылау, күннің кешке қарай суытатынын түсіндіру.	«Қорапта не бар жасырылған затты атап сипаттауына жағдай жасау.	К/о «Кім жылдам?» Көңілді музыкаға, еркін би қимылдарын	Ұқсас заттарды жинап қораптарға орналастыру (Математика негіздері)

	Қ/о «Кім жылдам?»	(Қоршаған ортамен таныстыру) Қ/о «Тырналар»	Қ/о «Поезд»	жасату арқылы көңіл күйлерін көтеру (музыка)	Қ/о «Тырналар»
Серуеннен оралу	Топқа оралу кезінде жылдам қатарға тұруды дағдыландыру. Асықпай бір-бірін итермей жүруді үйрету. Топта киетін аяқ киімдерін өз бетінше ауыстырып, киюін қалыптастыру. Жұмбақтар шешу, өлеңдер, әндер жаңылтпаштар, санамақтар және т.б. жаттау (көркем әрекет, дербес ойын әрекеті).	Топқа оралу кезінде жылдам қатарға тұруды дағдыландыру. Асықпай бір-бірін итермей жүруді үйрету. Топта киетін аяқ киімдерін өз бетінше ауыстырып, киюін қалыптастыру. Жұмбақтар шешу, өлеңдер, әндер жаңылтпаштар, санамақтар және т.б. жаттау (көркем әрекет, дербес ойын әрекеті).	Топқа оралу кезінде жылдам қатарға тұруды дағдыландыру. Асықпай бір-бірін итермей жүруді үйрету. Топта киетін аяқ киімдерін өз бетінше ауыстырып, киюін қалыптастыру. Жұмбақтар шешу, өлеңдер, әндер жаңылтпаштар, санамақтар және т.б. жаттау (көркем әрекет, дербес ойын әрекеті).	Топқа оралу кезінде жылдам қатарға тұруды дағдыландыру. Асықпай бір-бірін итермей жүруді үйрету. Топта киетін аяқ киімдерін өз бетінше ауыстырып, киюін қалыптастыру. Жұмбақтар шешу, өлеңдер, әндер жаңылтпаштар, санамақтар және т.б. жаттау (көркем әрекет, дербес ойын әрекеті).	Топқа оралу кезінде жылдам қатарға тұруды дағдыландыру. Асықпай бір-бірін итермей жүруді үйрету. Топта киетін аяқ киімдерін өз бетінше ауыстырып, киюін қалыптастыру. Жұмбақтар шешу, өлеңдер, әндер жаңылтпаштар, санамақтар және т.б. жаттау (көркем әрекет, дербес ойын әрекеті).
Кешкі ас	Ересектің бақылауымен бетін, қолдарын ластанған кезде және тамақтың алдында өз бетінше жуу, беті мен қолын жеке орамалмен құрғатып сүрту, ересектің көмегімен өзін ретке келтіруін қалыптастыру. Өз орнын тауып отыру. (мәдени-гигиеналық дағдылар, өзіне-өзі қызмет ету)	Үстел басында қарапайым мінез-құлық дағдыларын қалыптастыру: нанды үгітпеу, тамақты ауызды жауып шайнау, ауызды тамаққа толтырып сөйлемеу. Тамақтанып болғаннан кейін алғыс айтуды үйрету (мәдени-гигиеналық дағдылар, өзіне-өзі қызмет ету)	Ересектің бақылауымен бетін, қолдарын ластанған кезде және тамақтың алдында өз бетінше жуу, беті мен қолын жеке орамалмен құрғатып сүрту, ересектің көмегімен өзін ретке келтіруін қалыптастыру. Өз орнын тауып отыру. (мәдени-гигиеналық дағдылар, өзіне-өзі қызмет ету)	Үстел басында қарапайым мінез-құлық дағдыларын қалыптастыру: нанды үгітпеу, тамақты ауызды жауып шайнау, ауызды тамаққа толтырып сөйлемеу. Тамақтанып болғаннан кейін алғыс айтуды үйрету (мәдени-гигиеналық дағдылар, өзіне-өзі қызмет ету)	Ересектің бақылауымен бетін, қолдарын ластанған кезде және тамақтың алдында өз бетінше жуу, беті мен қолын жеке орамалмен құрғатып сүрту, ересектің көмегімен өзін ретке келтіруін қалыптастыру. Өз орнын тауып отыру. (мәдени-гигиеналық дағдылар, өзіне-өзі қызмет ету)

	Суды, тамақты, энергияны үнемді тұтыну» - табиғи ресурстарға ұқыпты қарауды қалыптастыру Бір тұтас тәрбие	қызмет ету) Суды, тамақты, энергияны үнемді тұтыну» - табиғи ресурстарға ұқыпты қарауды қалыптастыру Бір тұтас тәрбие	Суды, тамақты, энергияны үнемді тұтыну» - табиғи ресурстарға ұқыпты қарауды қалыптастыру Бір тұтас тәрбие	қызмет ету) Суды, тамақты, энергияны үнемді тұтыну» - табиғи ресурстарға ұқыпты қарауды қалыптастыру Бір тұтас тәрбие	Суды, тамақты, энергияны үнемді тұтыну» - табиғи ресурстарға ұқыпты қарауды қалыптастыру Бір тұтас тәрбие
Балалардың дербес іс-әрекеті (қимылдық, ұлттық, сюжетті-рөлдік, үстел үсті-баспа және басқа ойындар), бейнелеу іс-әрекеті, кітап қарау және басқалары)	Кеңістік бағыттарын (үстінде, астында, жанында) бағдарлауды үйрету үшін «Зат (ойыншық) қайда тұр» ойынын үйрету. (Математика негіздері) Балаларды орталықтарға бөліп, шығармашылық жұмыстарын жасату. моншақтарды ермексаздан жасату (Мүсіндеу) Фланелеграфқа үстел үстіне ыдыс аяқтарды жапсырып орналастыру .	«Қар ханшайымы» ертегісін үстел үсті театры құралдарымен сахналап көрсету (Көркем әдебиет) Жіпке тізілген әсем моншақтарды бояту (Сурет салу)	Терезеден қар жамылған ағаштарды көрсету олардың алдында тұрған аққаланы көрсетіп ол туралы не білетіні айтқызу. (Сөйлеуді дамыту, көркем әдебиет) Балаларды екі топқа бөліп бірінші топтағыларға қар түйірлерін ермексаздан жасау екінші топтың балалары дайын пішіндерді үйлестіріп үлкен кіші аққалаларды жапсырады (мүсіндеу, жапсыру)	Ұжымдық жұмыс. Ыдыс аяқ түрлерін таңдап бояу немесе дайын ыдыс аяқтар бейнесін фланелеграфтағы сөреге орналастырып жапсыру (сурет салу, жапсыру) Қарама-қарсы тәулік бөліктерін бағдарлауды (күндіз-түнде таңертең-кешке) үйрету үшін . «Бұл қай кез» дидактикалық ойынды ұйымдастыру. (Математика негіздері)	Үй жануарларын көлемдеріне қарай фланелеграфта дайындалған үйшіктерге орналастырып жапсыру (Жапсыру) Үйшіктерге апаратын жолдарды еден үстінде құрастыру. (Құрастыру)
Балалардың үйге қайтуы	Дұрыс тамақтану ережелері.	Кеңес «Егер бала бұзық болса»	Балалардың жетістік пен дәрежесі үшін емес, сол қалпында сөзсіз қабылдап жақсы көретініңізді сездіріңіз.	Ата-аналарға балаларды тамақтарын тауысып жеуге үйретулерін ескерту.	Ата-аналармен балаларының тазалықтары жайлы әңгімелесу.

**Тәрбиелеу-білім беру процесінің циклограммасы
Ақпан айы 2 апта**

Мектепке дейінгі ұйымы: «Baқытты бала» балабақшасы

Топ: «Ботақан»

Балалардың жасы: 3 жас

Қандай кезеңге жасалды(апта күндерін, айды, жылды көрсету): 10.02.-14.02.2025 ж

Күн тәртібі	Дүйсенбі 10.02.2025ж	Сейсенбі 11.02.2025ж	Сәрсенбі 12.02.2025ж	Бейсенбі 13.02.2025ж	Жұма 14.02.2025ж
Балаларды қабылдау	Күй қосу,күй күмбірі Балаларды көтеріңкі көңілді муызкамен қарсы алу.	Күй қосу,күй күмбірі Балаларды жақсы көңіл күймен қарсы алу және оларға қолайлы жағдай жасау.	Күй қосу,күй күмбірі Баладан қандай көңіл күймен келгенін сұрау.	Күй қосу,күй күмбірі Балалардың терісін, дене қызуын, сыртқы келбетін тексеру.	Күй қосу,күй күмбірі Балалардың көңіл – күйлерін қарап анықтау.
Ата-аналармен немесе баланың басқа заңды өкілдерімен әңгімелесу, кеңес беру	Ата-аналармен әңгіме: Балалардың жетістік пен дәрежесі үшін емес, сол қалпында сөзсіз қабылдап жақсы көретініңізді сездіріңіз.	Ата-аналармен әңгіме: Ата-аналарға балаларды тамақтарын тауысып жеуге үйретулерін ескерту.	Ата –аналармен әңгіме:балабақшада өзін өзі ұстау ережелерін үйде үйрету	Ата-аналармен әңгіме: Балалардың тазалығы жөнінде кеңес беру	Ата-аналармен әңгіме:Ата- аналарға балаларын ертеңгілік жаттығуға үлгертіп алып келулерін ескерту.
Балалардың іс-әрекеті (ойын, танымдық, коммуникативтік, шығармашылық, эксперименталдық, еңбек, қимыл, бейнелеу, дербес және басқалары)	Үстел үсті ойыны: «Қуыршақты киіндір» киімдерді жыл мезгіліне сай таңдай білу. Әлеуметтік дағдылар	Құрылыс ойындары: «Менің саябағым» Құрылыс материалдарынан серуендейтін саябағын құрастыра білу. Шығармашылық дағдылар	«Біз шынығамыз» Достар бірге жүреміз, Бірге ойнаймыз, күлеміз. Бірге балық аулаймыз Міне, біздер қандаймыз ! Коммуникативтік дағдылар	Саусақ ойыны «Жаттығамыз» Қуыр,куыр, қуырмаш Балапанға бидай шаш Қуыр,куыр,қуырмаш Әжең келсе есік аш. Қазақ тілі	«Тазалық –денсаулық кепілі» Таза бала мұнтаздай Сүйсінеді қараған. Ұқыпты деп бұл қандай Жақсы көрер бар адам. Көркем әдебиет

<p>Ертеңгілік жаттығу</p>	<p>Бірінің артынан бірі сапқа тұру. Денені тік ұстау. Шеңбер бойымен денені тік ұстап, адымдап жүру. Шеңбер бойымен тұру. Қолдарын созып, арақашықтықты сақтау.</p>	<p>«Араның ұшуын бақылау» Аяқтар алшақ қойылған, қолдар бүйірде. Мойынды оңнан солға қарай, солдан оңға қарай айналдыру. «з-з-з» деп айту/6 рет қайталау/</p>	<p>Б.қ.: «Қарлығаш ұшты» Аяқтары алшақ қойылған, қолдарын жан-жаққа созып, құстың ұшу қимылын жасау. «Ұшты-ұшты» сәзін айту. /6 рет қайталау./ Б.қ.: «Жел соқты» Аяқтар алшақ қойылған, қолдар жоғарыда, оңнан - солға, солдан- оңға иілу. /6 рет қайталау./</p>	<p>Б.қ.: «Шапалақ» Аяқтарын алшақ, қолды жанға созу. Секіріп аяқты біріктіру. Қолды жоғары созып, шапалақтау. «Шапалақ» деп айту. /6 рет қайталау./ Қорытынды: Адымдап шеңбер бойы жүру. Шеңбер бойымен денені тік</p>	<p>«Араның ұшуын бақылау» Аяқтар алшақ қойылған, қолдар бүйірде. Мойынды оңнан солға қарай, солдан оңға қарай айналдыру. «з-з-з» деп айту/6 рет қайталау/</p>
<p>Таңғы ас</p>	<p>Таңғы ас алдында қолдарын сумен сабындап жуу мәдениетін қалыптастыру. (мәдени-гигиеналық дағдылар, өзіне-өзі қызмет ету, кезекшілердің еңбек әрекеті) Суды, тамақты, энергияны үнемді тұтыну» - табиғи ресурстарға ұқыпты қарауды қалыптастыру Бір тұтас тәрбие Асымызға береке, Балаларға мереке. Аман болсын ата-ана, Риза болсын бар бала!</p>	<p>Жендерін өз бетімен тұру, жуыну кезінде киімді суламау, жуыну кезінде суды шашыратпау білігін бекіту. Өз орнын тауып отыру. Үстел басында қарапайым мінез-құлық дағдыларын қалыптастыру: (мәдени-гигиеналық дағдылар, өзіне-өзі қызмет ету, кезекшілердің еңбек әрекеті) Тәтті тамақ күш берсін, Шыдам, қуат, іс берсін.</p>	<p>Таңғы ас алдында қолдарын сумен сабындап жуу мәдениетін қалыптастыру. нанды үгітпеу, тамақты ауызды жауып шайнау, ауызды тамаққа толтырып сөйлемеу. Тамақтанып болғаннан кейін алғыс айтуды үйрету (мәдени-гигиеналық дағдылар, өзіне-өзі қызмет ету, кезекшілердің еңбек әрекеті) Асымыз дәмді болсын, Күніміз шуақты болсын! Достармен бірге ойнаймыз, Көңілді күн сыйлаймыз!</p>	<p>Таңғы ас алдында қолдарын сумен сабындап жуу мәдениетін қалыптастыру. Жендерін өз бетімен тұру, жуыну кезінде киімді суламау, жуыну кезінде суды шашыратпау білігін бекіту. Тамақтанып болғаннан кейін алғыс айтуды үйрету (мәдени-гигиеналық дағдылар, өзіне-өзі қызмет ету, кезекшілердің еңбек әрекеті) Дәмді тамақ жейміз біз, Шат көңілмен күлеміз. Денсаулығымыз</p>	<p>Таңғы ас алдында қолдарын сумен сабындап жуу мәдениетін қалыптастыру. Жендерін өз бетімен тұру, жуыну кезінде киімді суламау, жуыну кезінде суды шашыратпау білігін бекіту. Өз орнын тауып Тамақтанып болғаннан кейін алғыс айтуды үйрету (мәдени-гигиеналық дағдылар, өзіне-өзі қызмет ету, кезекшілердің еңбек әрекеті) Асымыздан қуат алайық, Бақытты күнге барайық. Күлімсіреп, ойнап-күліп, Бәріміз де достасайық!</p>

				мықты боп, Әрқашан бірге жүреміз!	
Ұйымдастырылған іс-әрекетті өткізуге дайындық (бұдан әрі – ҮІӨ)	Шама. салыстыру нәтижелерін ені бойынша кең-тар, бірдей, тең, биіктігі бойынша биік-аласа сөздерімен белгілеу.	Құрастырылатын құрылысты қарапайым сызбаларға, суреттегі үлгісіне қарап зерттеуге және кірпіштерді, тақтайшаларды тігінен қатарға орналастырып, бір-бірімен мықтап бекіту тәсілдерін қолданып, өз бетінше құрастыруға мүмкіндік беру, өзінің тұрғызған құрылысын талдауға баулу.	Қылқаламмен бояуда оны бояуға ақырын батыруды, алынған артық бояуды құтының шетіне қылқаламды ақырын басынан басып, ағызып жіберіп бояуды, бояудың келесі түсін қолдану үшін қылқаламды басқа түске салмас бұрын жақсылап суға шайып алып қолдануды, жуылған қылқаламды жұмсақ матамен немесе қағаз майлықпен сүртіп кептіруді үйрету	Сазбалшықтан, ермексаздан мүсіндеуге қызығушылыққа баулуды жалғастыру. Сазбалшық, ермексаз кесектерінен бөліп алу, домалату, ширату, созу, жаю тәсілдерін пайдалана отырып, көгөністер мен жемістерді, кейбір заттарды, азық-түлік тағамдарын мүсіндеуге үйретуді пысықтау.	Балаларды ересектер дайындаған ірі және ұсақ элементтерді қағаз бетіне орналастыру және жапсыру арқылы ұжымдық композиция құрастыруға баулу. Жапсыру барысында қауіпсіздік техникасы ережелерін сақтауға, ұқыпты болуға баулу.
Кестеге сәйкес ҮІӨ	Музыка Музыка тыңдау: Музыканың сипатын түсінуге, музыкалық шығарманың неше бөлімнен тұратынын білуге және ажыратуға үйренеді.	Дене тәрбиесі Жалпы дамытушы жаттығулар. Негізгі қимылдар: бұрылып, заттарды айналып жүру; Белгілі бір тапсырмаларды орындау арқылы: тоқтап жүгіру, Тұрған орнында қос аяқпен секіру. Қимылды ойын: Поезд	Дене шынықтыру Жалпы дамытушы жаттығулар, Негізгі қимылдар: бұрылып, заттарды айналып жүру. Белгілі бір тапсырмаларды орындау арқылы: белгі бойынша көрсетілген жерге жүгіру: 2-3 метр қашықтыққа алға қарай жылжып секіру. Қимылды ойын: Қуыр-қуыр, қуырмаш Спорттық жаттығулар:	Қазақ тілі Ойыншықтар мен заттарды қарастыра отырып, сұрақтарға жауап беруге, оларды жай сөйлемдермен сипаттап айтып беруге баулу.	Дене тәрбиесі Жалпы дамытушы жаттығулар. Негізгі қимылдар: бұрылып, заттарды айналып жүру Белгілі бір тапсырмаларды орындау арқылы: тоқтап жүгіру, белгі бойынша көрсетілген жерге жүгіру; Тұрған орнында қос аяқпен, 2-3 метр қашықтыққа алға қарай жылжып секіру.

			Шанамен сырғанау. Биік емес төбеден сырғанау		Қимылды ойын: Құстардың ұшып келуі
2-ші таңғы ас	Таңғы ас алдында қолдарын сумен сабындап жуу мәдениетін қалыптастыру. Жеңдерін өз бетімен түру, жуыну кезінде киімді суламау, жуыну кезінде суды шашыратпау білігін бекіту.	Таңғы ас алдында қолдарын сумен сабындап жуу мәдениетін қалыптастыру. Өз орнын тауып отыру. Үстел басында қарапайым мінез-құлық дағдыларын қалыптастыру: нанды үгітпеу, тамақты ауызды жауып шайнау, ауызды тамаққа толтырып сөйлемей	Жеңдерін өз бетімен түру, жуыну кезінде киімді суламау, жуыну кезінде суды шашыратпау білігін бекіту. Өз орнын тауып отыру. Үстел басында қарапайым мінез-құлық дағдыларын қалыптастыру: нанды үгітпеу, тамақты ауызды жауып шайнау, ауызды тамаққа толтырып сөйлемей	Таңғы ас алдында қолдарын сумен сабындап жуу мәдениетін қалыптастыру. Жеңдерін өз бетімен түру, жуыну кезінде киімді суламау, жуыну кезінде суды шашыратпау білігін бекіту. Өз орнын тауып отыру.	Таңғы ас алдында қолдарын сумен сабындап жуу мәдениетін қалыптастыру. Үстел басында қарапайым мінез-құлық дағдыларын қалыптастыру: нанды үгітпеу, тамақты ауызды жауып шайнау, ауызды тамаққа толтырып сөйлемей
Серуенге дайындық	Көрсету бойынша киімдерін киюді, қимыл белсенділігіне жағымды эмоциялық қарым-қатынас білдіруді, бұрын игерген қимылдарды өздігінен орындауды жетілдіру. Киім шкафтарын тануды қалыптастыру (өзіне-өзі қызмет ету дағдылары, ұсақ моториканы дамыту)	Көрсету бойынша киімдерін киюді, қимыл белсенділігіне жағымды эмоциялық қарым-қатынас білдіруді, бұрын игерген қимылдарды өздігінен орындауды жетілдіру. Киім шкафтарын тануды қалыптастыру (өзіне-өзі қызмет ету дағдылары, ұсақ моториканы дамыту)	Көрсету бойынша киімдерін киюді, қимыл белсенділігіне жағымды эмоциялық қарым-қатынас білдіруді, бұрын игерген қимылдарды өздігінен орындауды жетілдіру. Киім шкафтарын тануды қалыптастыру (өзіне-өзі қызмет ету дағдылары, ұсақ моториканы дамыту)	Көрсету бойынша киімдерін киюді, қимыл белсенділігіне жағымды эмоциялық қарым-қатынас білдіруді, бұрын игерген қимылдарды өздігінен орындауды жетілдіру. Киім шкафтарын тануды қалыптастыру (өзіне-өзі қызмет ету дағдылары, ұсақ моториканы дамыту)	Көрсету бойынша киімдерін киюді, қимыл белсенділігіне жағымды эмоциялық қарым-қатынас білдіруді, бұрын игерген қимылдарды өздігінен орындауды жетілдіру. Киім шкафтарын тануды қалыптастыру (өзіне-өзі қызмет ету дағдылары, ұсақ моториканы дамыту)
Серуен	Маусымдық өзгерістерді бақылау <i>Мақсаты:</i>	Терек ағашын бақылау Мақсаты:	Күн мен түн неге ауысады?	Бақылау: Паркке саяхат. Парктің әдемілігін адам	Бақылау: Құстың ұясын бақылау. Тал басында бір отау (Ұя)

	<p>Табиғат өзгерістері туралы түсініктерін қалыптастыру; Қыс аяғындағы табиғат көрністерін (су тамшылары, қардың жібуі т.б.) көре білуге баулу. Өлең жолдарындағы қыс көрністері туралы бейнелеуді таба білу туралы білімдерін бекіту. <i>Бақылау барысы</i> Оңтүстіктен жел соқты. Ол өзімен жылылық ала келді. Түс кезінде төбелерден су тамшылары көрінді. Көктемнің жақын қалғаны табиғатта біліне бастады. Ақпан қыстың соңғы айы. Ақпан айында күн ұзара бастайды. Күннің шуағы молаяды. Үй шатырларынан мұз сүңгілер пайда болады. Ақпанда жылылық сезіледі. Күртік қарлар аласара бастайды. Тәрбиеші балаларға жұмбақ жасырады: Жиегіне шатырдың, Мұздан шеге қатырдым. (сүңгі) Балаларға сұрақтар Қыста неше ай бар?</p>	<p>Балалардың ағаштар туралы білімдерін молайту; Ағаштарға қамқор болуға тәрбиелеу. Бақылау барысы Тәрбиеші әңгімелейді: Адам таза ауамен тыныс алады. Адам демінен шыққан ауа-қайта жұтуға жарамсыз. Біз үнемі таза ауа жұтып жарамсыз етіп отырғандықтан, таза ауа бір жақтан келіп тұрмаса, жер бетінде ауа қалмас еді. Ал, таза ауа қайдан келеді деп ойлайсындар? Таза ауа ешқайдан келмейді. Айналамыздағы ағаштар біздің демімізден шыққан ауаны жұтып, өзі үшін қажетті иісті ұстап қалып, онымен қоректенеді де, ауаны тазартады. Үйлердің айналасында, көшеде, аулада өсіп, жапырақ жайып тұрған ағаш неғұрлым көп болса,</p>	<p><i>Мақсаты:</i> Күн мен түннің ауысуы қалай жүретіні, жыл мезгілдерінің ауысуына қарай күннің ұзаруын туралы түсінік беру. <i>Бақылау барысы</i> <i>Балаларға жұмбақ жасыру</i> <i>Үлкен алтын табақтан, Әлемге нұр таратқан. (күн)</i> <i>Жартысы жадыратып нұр себеді,</i> <i>Жартысы қара мақпал бүркенеді. (түн)</i> <i>Орақ болып туады,</i> <i>Табақ болып тынады (ай)</i> <i>Күндіз білінбейді,</i> <i>Түнде дірілдейді (жұлдыз)</i> Жұлдыздар түнде қайда кетеді? (жұлдыздар күндіз де аспанда болады. Тек күннің жарығы жұлдыздың жарығынан да күшті болғандықтан, жұлдыздар көрінбейді) Күн неге батады? (жер күнді айналады, сонықтан да шығыстан күн шығып, батыста батқандай әсер қалдырады.) Зерттеу жұмысы</p>	<p>денсаулығына пайдасын сезіну. Көктем мезгіліндегі ағаштардың әдемілігін сезіну, өзгерісін анықтау. Үлескедегі еңбек: Парктегі зат қалдықтарын жинап, бір жерге жинастыру. Еңбексүйгіштікке тәрбиелеу. Ұқыптылыққа баулу, айналаны таза ұстауға үйрету. Қимылды ойын: «Қасқыр қақпан», «Ағашын тап». Тапқырлыққа, жылдамдыққа бірлесіп ойнауға үйрету. Жеке жұмыс: Ойша жұмбақтар құрату. Күн, бұлт, су, көктем, құстар туралы. Жан жақты болуға үйрету. Өзіндік іс – әрекет: Саябақта не байқағандарын айтып беру.</p>	<p>Балаларды құстың ұясын бұзбауға, оған қамқор болуға, жанашырлық жасауға үйрету. Үлескедегі еңбек: Жыра жүргізу. Күннің көзіне еріп жатқан қарлардан жыра арқылы жүргізу. Қимылды ойын: «Тақия тастамақ». Қимыл – іс әрекетін дамыту, аңғарымпаздылыққа, ептілікке тәрбиелеу. Жеке жұмыс: Балалардың тілін дамыту. 1 дегенім – біреу, 2 дегенім – егеу, 3 дегенім – үсік, 4 дегенім – төсек Өзіндік іс – әрекет: құстың ұясын жасап үйрену.</p>
--	---	---	--	--	---

	<p>Қыс айларын ата? Қыстың ең соңғы айы қай ай? Ақпан айында табиғатта қандай өзгерістер болады? Мұз сүңгілері қайдан пайда болады? Зерттеу жұмысы Ыдыстарға қар толтырып, біреуін көлеңкеге, біреуін күннің астына қою. Серуен аяғында қай ыдыстағы қар төмен түскенін салыстыру Еңбек Кіші балалар тобының алаңын қардан тазалауға көмектесу</p>	<p>ауа да соғұрлым таза болады. Таза ауамен тыныс алған адамның дені сау, өмірі ұзақ болады. сол себептен бабаларымыз «Өмір жасыңды ұзартқың келсе ағаш ек» деген. Ауыл маңы терек, Терек егу керек. Әсем биік теректер, Балаларды өбектер. Теректер қайда Зерттеу жұмысы Ауладағы ағаштарды қарау. Қай ағаш қалай тұр. (кейбір ағаштар бұтағы сирек, тікесінен сыйдыып тұр. Кей ағаштар бұтақтары қармен төмен иіліп тұр т.б.)</p>	<p>Жарық сәулелері жерге тура түседі, егер оған жолда бірнәрсе кедергі жасаса, онда одан көлеңке пайда болады. Таңертең, түсте, кешке зерттеу жұмысын жүргізу. Таңертең және кешке көлеңке ұзын болады, ал, түсте көлеңке қысқа болады (түсте күн дәл төбеден түседі, сондықтан көлеңке қысқа). Еңбек Ойын алаңындағы қарды сыртқа шығару. <i>Мақсаты: еңбексүйгіштікке, бірлесе еңбек етуге тәрбиелеу.</i> Қимылды ойын «Күн мен түн». <i>Мақсаты: тәрбиеші белгісі бойынша әрекет етуге, ойын шартын дұрыс орындауға дағдыландыру..</i> Жаттығу ойындары Қозғалыстарын дамыту «Шығырыққа лақтыру».</p>		
<p>Серуеннен оралу</p>	<p>Топқа оралу кезінде қатарға тұруды дағдыландыру. Асықпай педагогтің артынан жүру, жұптасып жүруді үйрету.</p>	<p>Топқа оралу кезінде қатарға тұруды дағдыландыру. Асықпай педагогтің артынан жүру,</p>	<p>Топқа оралу кезінде қатарға тұруды дағдыландыру. Асықпай педагогтің артынан жүру, жұптасып жүруді үйрету.</p>	<p>Топқа оралу кезінде қатарға тұруды дағдыландыру. Асықпай педагогтің артынан жүру,</p>	<p>Топқа оралу кезінде қатарға тұруды дағдыландыру. Асықпай педагогтің артынан жүру, жұптасып жүруді үйрету.</p>

	Өз шкафтарын тану дағдысын қалыптастыру. Топта киетін аяқ киімдерін өз бетінше ауыстырып, киюін үйрету. (дербес қимыл әрекеті).	жұптасып жүруді үйрету. Өз шкафтарын тану дағдысын қалыптастыру. Топта киетін аяқ киімдерін өз бетінше ауыстырып, киюін үйрету. (дербес қимыл әрекеті).	Өз шкафтарын тану дағдысын қалыптастыру. Топта киетін аяқ киімдерін өз бетінше ауыстырып, киюін үйрету. (дербес қимыл әрекеті).	жұптасып жүруді үйрету. Өз шкафтарын тану дағдысын қалыптастыру. Топта киетін аяқ киімдерін өз бетінше ауыстырып, киюін үйрету. (дербес қимыл әрекеті).	Өз шкафтарын тану дағдысын қалыптастыру. Топта киетін аяқ киімдерін өз бетінше ауыстырып, киюін үйрету. (дербес қимыл әрекеті).
Түскі ас	Түскі ас алдында гигиеналық шараларды орындау : қолды дұрыс жуу, өз орамалының орнын білу, қолды дұрыс сүрту, орамалды ілу (мәдени-гигиеналық дағдылар, өзіне-өзі қызмет кезекшілердің әрекеті) ету, еңбек	Түскі ас алдында гигиеналық шараларды орындау : қолды дұрыс жуу, өз орамалының орнын білу, қолды дұрыс сүрту, орамалды ілу (мәдени-гигиеналық дағдылар, өзіне-өзі қызмет кезекшілердің әрекеті) ету, еңбек	Түскі ас алдында гигиеналық шараларды орындау : қолды дұрыс жуу, өз орамалының орнын білу, қолды дұрыс сүрту, орамалды ілу (мәдени-гигиеналық дағдылар, өзіне-өзі қызмет кезекшілердің әрекеті) ету, еңбек	Түскі ас алдында гигиеналық шараларды орындау : қолды дұрыс жуу, өз орамалының орнын білу, қолды дұрыс сүрту, орамалды ілу (мәдени-гигиеналық дағдылар, өзіне-өзі қызмет кезекшілердің әрекеті) ету, еңбек	Түскі ас алдында гигиеналық шараларды орындау : қолды дұрыс жуу, өз орамалының орнын білу, қолды дұрыс сүрту, орамалды ілу (мәдени-гигиеналық дағдылар, өзіне-өзі қызмет кезекшілердің әрекеті) ету, еңбек
Күндізгі ұйқы	Киімдерін ұқыпты орындыққа іліп (немесе арнайы сөреге) қоюды үйрету. Өз төсек орнын тауып жатуды үйрету. Балалардың тыныш ұйықтауы үшін жайы баяу музыка тыңдау. Бесік жырын айтып беру (өзіне-өзі қызмет ету дағдылары, ірі және ұсақ моториканы дамыту)	Киім түймелерін, сырмаларын өздігінше ағытуды қалыптастыру. Балалардың тыныш ұйықтауы үшін жайы баяу музыка тыңдау. Бесік жырын айтып беру (өзіне-өзі қызмет ету дағдылары, ірі және ұсақ моториканы дамыту)	Киім түймелерін, сырмаларын өздігінше ағытуды қалыптастыру. Балалардың тыныш ұйықтауы үшін жайы баяу музыка тыңдау. Бесік жырын айтып беру (өзіне-өзі қызмет ету дағдылары, ірі және ұсақ моториканы дамыту)	Киімдерін ұқыпты орындыққа іліп (немесе арнайы сөреге) қоюды үйрету. Өз төсек орнын тауып жатуды үйрету. Балалардың тыныш ұйықтауы үшін жайы баяу музыка тыңдау. Бесік жырын айтып беру (өзіне-өзі қызмет ету дағдылары, ірі және ұсақ моториканы дамыту)	Киімдерін ұқыпты орындыққа іліп (немесе арнайы сөреге) қоюды үйрету. Өз төсек орнын тауып жатуды үйрету. Балалардың тыныш ұйықтауы үшін жайы баяу музыка тыңдау. Бесік жырын айтып беру (өзіне-өзі қызмет ету дағдылары, ірі және ұсақ моториканы дамыту)

	Балалардың тыныш ұйықтауы үшін жайы баяу музыка тыңдау. (Музыка)	Балалардың тыныш ұйықтауы үшін жайы баяу музыка тыңдау. (Музыка)	Балалардың тыныш ұйықтауы үшін жайы баяу музыка тыңдау. (Музыка)	Балалардың тыныш ұйықтауы үшін жайы баяу музыка тыңдау. (Музыка)	Балалардың тыныш ұйықтауы үшін жайы баяу музыка тыңдау. (Музыка)
Ұйқыдан біртіндеп ояту, сауықтыру шаралары	Төсектен тұрып, түйіршекті және жұмсақ жолақшалармен жүруді дағдыландыру. (дене жаттығулар мен белсенділігі) Киімдерін ретгілікпен өздігінен киіну. Түймелерін қадау, сырмаларын сыру, аяқ киімдерін дұрыс киюді үйрету. (өзіне-өзі қызмет ету дағдылары, ірі және ұсақ моториканы дамыту)	Төсектен тұрып, түйіршекті және жұмсақ жолақшалармен жүруді дағдыландыру. (дене жаттығулар мен белсенділігі) Киімдерін ретгілікпен өздігінен киіну. Түймелерін қадау, сырмаларын сыру, аяқ киімдерін дұрыс киюді үйрету. (өзіне-өзі қызмет ету дағдылары, ірі және ұсақ моториканы дамыту)	Төсектен тұрып, түйіршекті және жұмсақ жолақшалармен жүруді дағдыландыру. (дене жаттығулар мен белсенділігі) Киімдерін ретгілікпен өздігінен киіну. Түймелерін қадау, сырмаларын сыру, аяқ киімдерін дұрыс киюді үйрету. (өзіне-өзі қызмет ету дағдылары, ірі және ұсақ моториканы дамыту)	Төсектен тұрып, түйіршекті және жұмсақ жолақшалармен жүруді дағдыландыру. (дене жаттығулар мен белсенділігі) Киімдерін ретгілікпен өздігінен киіну. Түймелерін қадау, сырмаларын сыру, аяқ киімдерін дұрыс киюді үйрету. (өзіне-өзі қызмет ету дағдылары, ірі және ұсақ моториканы дамыту)	Төсектен тұрып, түйіршекті және жұмсақ жолақшалармен жүруді дағдыландыру. (дене жаттығулар мен белсенділігі) Киімдерін ретгілікпен өздігінен киіну. Түймелерін қадау, сырмаларын сыру, аяқ киімдерін дұрыс киюді үйрету. (өзіне-өзі қызмет ету дағдылары, ірі және ұсақ моториканы дамыту)
Бесін ас	Ересектің бақылауымен бетін, қолдарын ластанған кезде және тамақтың алдында өз бетінше жуу, беті мен қолын жеке орамалмен құрғатып сүрту, ересектің көмегімен өзін ретке келтіруін қалыптастыру.Өз орнын тауып отыру. (мәдени-	Үстел басында қарапайым мінез-құлық дағдыларын қалыптастыру: нанды үгітпеу, тамақты ауызды жауып шайнау, ауызды тамаққа толтырып сөйлемей. Тамақтанып болғаннан кейін алғыс айтуды үйрету (мәдени-	Өз орнын тауып отыру. Үстел басында қарапайым мінез-құлық дағдыларын қалыптастыру: нанды үгітпеу, тамақты ауызды жауып шайнау, ауызды тамаққа толтырып сөйлемей. Тамақтанып болғаннан кейін алғыс айтуды үйрету (мәдени-	Ересектің бақылауымен бетін, қолдарын ластанған кезде және тамақтың алдында өз бетінше жуу, беті мен қолын жеке орамалмен құрғатып сүрту, ересектің көмегімен өзін ретке келтіруін қалыптастыру.Өз	Ересектің бақылауымен бетін, қолдарын ластанған кезде және тамақтың алдында өз бетінше жуу, беті мен қолын жеке орамалмен құрғатып сүрту, ересектің көмегімен өзін ретке келтіруін қалыптастыру. Тамақтанып болғаннан кейін алғыс айтуды

	гигиеналық дағдылар, өзіне-өзі қызмет ету)	гигиеналық дағдылар, өзіне-өзі қызмет ету)	гигиеналық дағдылар, өзіне-өзі қызмет ету)	орнын тауып отыру. үйрету (мәдени-гигиеналық дағдылар, өзіне-өзі қызмет ету)	үйрету (мәдени-гигиеналық дағдылар, өзіне-өзі қызмет ету)
Балалардың дербес іс-әрекеті (қимылдық, ұлттық, сюжетті-рөлдік, үстел үсті-баспа және басқа ойындар), бейнелеу іс-әрекеті, кітап қарау және басқалары)	(Сөйлеуді дамыту) Балалар таңдаған ертегіні құыршақ театры арқылы сахналату. Сөйлеу қарқынын өзгерту қабілетін дамыту: баяу сөйлеуін, жетілдіру Көк, ақ негізгі түстерді қолданып ұшып жатқан қар ұлпаларын салуды үйрету. (Сурет салу) Таңдаған үй жануарына құрылыс материалдарынан өз бетінше үйшік құрастыру дағдысын жетілдіру (Құрастыру)	«Не дәмді?» ертегісі айтып берумен сөздік қорды заттардың сапасы мен қасиеттерін білдіретін, заттарды жалпы және ерекше белгілері бойынша жалпылаушы сөздермен байыту	(Сөйлеуді дамыту және көркем әдебиет) «Қысқы киімдер» кітаптардан суреттер қарату әңгімелесу.. Фланелеграф тақтасына әсем көлектерге оюлар жапсырып сәндеу (Жапсыру)	«Түлкі мен қоян» ертегісін оқып беру. Ертегіні тыңдағаннан соң кейін балаларды алған әсерлерімен бөлісуге үйрету (сөйлеуді дамыту және көркем әдебиет) Заттарды салыстыру: заттарға қосу немесе заттардан алу тәсілдері арқылы тең және тең емес заттар тобын салыстыруды үйрету (математика негіздері)	Мүсіндеу Ермексаз кесектерінен бөліп алу, домалату, ширату, созу, жаю тәсілдерін пайдалана отырып азық-түлік тағамдарын мүсіндеуге үйрету
Балалармен жеке жұмыс адамның пішінін (дене бөліктерін: бас, кеуде, қолдары, аяқтары) мүсіндеуге үйрету; -қайшыны дұрыс ұстауға және пайдалануға үйрету заттар мен жануарлардың пішінін бейнелеп үйрету; -халықтық бұйымдардың желісі бойынша ыдыстарды мүсіндеу дағдыларын игерту бейнелеу өнерінің түрлері: көркем сурет, мүсіндеу, халық өнері туралы түсініктер беру таныс емес музыкамен оның негізгі көңіл-күйін бере отырып, қимылдарды; әндерді, билерді сахналау төртбұрышты пішіндегі заттарды, оларды дөңгелек пішіндегі бейнелермен сәйкестендіріп бейнелей алады
Серуенге дайындық	Киініп-шешіну кезінде киімдерін белгілі	Киіміндегі ұқыпсыздықты байқап,	Киініп-шешіну Киіміндегі ұқыпсыздықты байқап,	Киініп-шешіну кезінде киімдерін белгілі	Киініп-шешіну кезінде киімдерін белгілі

	<p>тәртіппен киюге және шешуге жаттықтыру. Киіміндегі Қатармен жұптасып жүруді, қатарды бұзбауды үйрету. Таза ауада қандай ойындар ойнайтынын балалармен жоспарлау. (сөйлеуді дамыту, өзіне-өзі қызмет ету дағдылары, ірі және ұсақ моториканы дамыту).</p>	<p>оны өз бетінше немесе ересектердің көмегімен жоюға, қол орамалды пайдалануға үйретуді жалғастыру. Қатармен жұптасып жүруді, қатарды бұзбауды үйрету. Таза ауада қандай ойындар ойнайтынын балалармен жоспарлау. (сөйлеуді дамыту, өзіне-өзі қызмет ету дағдылары, ірі және ұсақ моториканы дамыту).</p>	<p>оны өз бетінше немесе ересектердің көмегімен жоюға, қол орамалды пайдалануға үйретуді жалғастыру. Қатармен жұптасып жүруді, қатарды бұзбауды үйрету. Таза ауада қандай ойындар ойнайтынын балалармен жоспарлау. (сөйлеуді дамыту, өзіне-өзі қызмет ету дағдылары, ірі және ұсақ моториканы дамыту).</p>	<p>тәртіппен киюге және шешуге жаттықтыру. Қатармен жұптасып жүруді, қатарды бұзбауды үйрету. Таза ауада қандай ойындар ойнайтынын балалармен жоспарлау. (сөйлеуді дамыту, өзіне-өзі қызмет ету дағдылары, ірі және ұсақ моториканы дамыту).</p>	<p>тәртіппен киюге және шешуге жаттықтыру. Қатармен жұптасып жүруді, қатарды бұзбауды үйрету. Таза ауада қандай ойындар ойнайтынын балалармен жоспарлау. (сөйлеуді дамыту, өзіне-өзі қызмет ету дағдылары, ірі және ұсақ моториканы дамыту).</p>
Серуен	<p>Балаларға ойыншық көлік түрлерін алып еркін ойынауына мүмкіндік беру. Қ/о: Қоян мен қасқыр</p>	<p>Құрастыру ойыншықтарынан қарапайым құрылыстар құрстырғызу. (кұрастыру) Қ/о: Тырналар-тырналар</p>	<p>Аулада тазалықты сақтау ережелерімен таныстыруды жалғастыру. Қ/о: Тышқандар мен мысық</p>	<p>Көңілді музыкамен би қимылдарын жасауды жетілдіру. (музыка) Қ/о: «Допты дәлдеп лақтыр»</p>	<p>«Қорапта не бар жасырылған затты атап сипаттауына жағдай жасау. Қ/о «Поезд»</p>
Серуеннен оралу	<p>Топқа оралу кезінде жылдам қатарға тұруды дағдыландыру. Асықпай бір-бірін итермей жүруді үйрету. Топта киетін аяқ киімдерін өз бетінше ауыстырып, киюін қалыптастыру. Жұмбақтар шешу, өлеңдер, әндер жаңылтпаштар,</p>	<p>Топқа оралу кезінде жылдам қатарға тұруды дағдыландыру. Асықпай бір-бірін итермей жүруді үйрету. Топта киетін аяқ киімдерін өз бетінше ауыстырып, киюін қалыптастыру. Жұмбақтар шешу,</p>	<p>Топқа оралу кезінде жылдам қатарға тұруды дағдыландыру. Асықпай бір-бірін итермей жүруді үйрету. Топта киетін аяқ киімдерін өз бетінше ауыстырып, киюін қалыптастыру. Жұмбақтар шешу, өлеңдер, әндер жаңылтпаштар,</p>	<p>Топқа оралу кезінде жылдам қатарға тұруды дағдыландыру. Асықпай бір-бірін итермей жүруді үйрету. Топта киетін аяқ киімдерін өз бетінше ауыстырып, киюін қалыптастыру. Жұмбақтар шешу,</p>	<p>Топқа оралу кезінде жылдам қатарға тұруды дағдыландыру. Асықпай бір-бірін итермей жүруді үйрету. Топта киетін аяқ киімдерін өз бетінше ауыстырып, киюін қалыптастыру. Жұмбақтар шешу, өлеңдер, әндер жаңылтпаштар,</p>

	санамақтар және т.б. жаттау (көркем әрекет, дербес ойын әрекеті).	өлеңдер, әндер жаңылтпаштар, санамақтар және т.б. жаттау (көркем әрекет, дербес ойын әрекеті).	санамақтар және т.б. жаттау (көркем әрекет, дербес ойын әрекеті).	өлеңдер, әндер жаңылтпаштар, санамақтар және т.б. жаттау (көркем әрекет, дербес ойын әрекеті).	санамақтар және т.б. жаттау (көркем әрекет, дербес ойын әрекеті).
Кешкі ас	Ересектің бақылауымен бетін, қолдарын ластанған кезде және тамақтың алдында өз бетінше жуу, беті мен қолын жеке орамалмен құрғатып сүрту, ересектің көмегімен өзін ретке келтіруін қалыптастыру.Өз орнын тауып отыру. (мәдени-гигиеналық дағдылар, өзіне-өзі қызмет ету) Суды, тамақты, энергияны үнемді тұтыну» - табиғи ресурстарға ұқыпты қарауды қалыптастыру Бір тұтас тәрбие	Үстел басында қарапайым мінез-құлық дағдыларын қалыптастыру: нанды үгітпеу, тамақты ауызды жауып шайнау, ауызды тамаққа толтырып сөйлемеу. Тамақтанып болғаннан кейін алғыс айтуды үйрету (мәдени-гигиеналық дағдылар, өзіне-өзі қызмет ету) Суды, тамақты, энергияны үнемді тұтыну» - табиғи ресурстарға ұқыпты қарауды қалыптастыру Бір тұтас тәрбие	Ересектің бақылауымен бетін, қолдарын ластанған кезде және тамақтың алдында өз бетінше жуу, беті мен қолын жеке орамалмен құрғатып сүрту, ересектің көмегімен өзін ретке келтіруін қалыптастыру.Өз орнын тауып отыру. (мәдени-гигиеналық дағдылар, өзіне-өзі қызмет ету) Суды, тамақты, энергияны үнемді тұтыну» - табиғи ресурстарға ұқыпты қарауды қалыптастыру Бір тұтас тәрбие	Үстел басында қарапайым мінез-құлық дағдыларын қалыптастыру: нанды үгітпеу, тамақты ауызды жауып шайнау, ауызды тамаққа толтырып сөйлемеу. Тамақтанып болғаннан кейін алғыс айтуды үйрету (мәдени-гигиеналық дағдылар, өзіне-өзі қызмет ету) Суды, тамақты, энергияны үнемді тұтыну» - табиғи ресурстарға ұқыпты қарауды қалыптастыру Бір тұтас тәрбие	Ересектің бақылауымен бетін, қолдарын ластанған кезде және тамақтың алдында өз бетінше жуу, беті мен қолын жеке орамалмен құрғатып сүрту, ересектің көмегімен өзін ретке келтіруін қалыптастыру.Өз орнын тауып отыру. (мәдени-гигиеналық дағдылар, өзіне-өзі қызмет ету) Суды, тамақты, энергияны үнемді тұтыну» - табиғи ресурстарға ұқыпты қарауды қалыптастыру Бір тұтас тәрбие
Балалардың дербес іс-әрекеті (қимылдық, ұлттық, сюжетті-рөлдік, үстел үсті-баспа және басқа ойындар), бейнелеу	«Артығын тап» дидкатикалық ойынын ойнату. (математика негіздері)	Балаларды қалауы бойынша (сурет салу, мүсіндеу,жапсыру) әрекеттерін өз бетінше орындауға жұмылдыру	Әр түрлі құрылыс заттарын пайдаланып, балалардың қалауы бойынша әр түрлі	Балаларды таңдауы бойынша орталықтарға бөлу ермексаздан асхана ыдысын жасату	Балаларды қалауы бойынша (сурет салу, мүсіндеу,жапсыру) әрекеттерін өз бетінше орындауға жұмылдыру

іс-әрекеті, кітап қарау және басқалары)	Нан түрлерінің мүсінін жасату. (Мүсіндеу) Сырғанақ үстіне шананы жапсыруды үйрету (Жапсыру)		жиһаздарды жасауды үйрету (Құрастыру) Ермексаздан себеттер жасату. Көкөністердің суретін бояту. (Сурет салу) (Мүсіндеу)	Анаға силайтын орамал тақырыбында оюларды фланелеграфта жапсырту (Мүсіндеу) (Жапсыру)	
Балалардың үйге қайтуы	Ата-аналарға кеңес: Күн тәртібін сақтау	Ата-аналарға кеңес: "тұмауды " алдын алу шаралары	Баланың тәртібі жайлы әңгіме	Әдептілік сөздерді үйренуін ескерту.	Бүгінгі күннің жетістігі туралы әңгімелесу.

**Тәрбиелеу-білім беру процесінің циклограммасы
Ақпан айы 3 апта**

Мектепке дейінгі ұйым : “MDU Baqytty bala” балабақшасы

Топ: “Ботақан” ортаңғы тобы

Балалардың жасы: 3 жас

Қандай кезеңге жасалды(апта күндерін, айды, жылды көрсету): 17.02-21.02.2025

Күн тәртібі	Дүйсенбі 17.02.2025ж	Сейсенбі 18.02.2025ж	Сәрсенбі 19.02.2025ж	Бейсенбі 20.02.2025ж	Жұма 21.02.2025ж
Балаларды қабылдау	Балаларды көтеріңкі көңілді муызкамен қарсы алу. Күй қосу, күй күмбірі	Балаларды жақсы көңіл күймен қарсы алу және оларға қолайлы жағдай жасау. Күй қосу, күй күмбірі	Баладан қандай көңіл күймен келгенін сұрау. Күй қосу, күй күмбірі	Балалардың терісін, дене қызуын, сыртқы келбетін тексеру. Күй қосу, күй күмбірі	Балалардың көңіл – күйлерін қарап анықтау. Күй қосу, күй күмбірі
Ата-аналармен немесе баланың басқа заңды өкілдерімен әңгімелесу, кеңес беру	Ата-аналармен әңгіме: Балалардың жетістік пен дәрежесі үшін емес, сол қалпында сөзсіз қабылдап жақсы көретініңізді сездіріңіз.	Ата-аналармен әңгіме: Ата-аналарға балаларды тамақтарын тауысып жеуге үйретулерін ескерту.	Ата –аналармен әңгіме: «Дұрыс тамақтануға баулу»	Ата-аналармен әңгіме: Балалардың тазалығы жөнінде кеңес беру	Ата-аналармен әңгіме: Ата- аналарға балаларын ертеңгілік жаттығуға үлгертіп алып келулерін ескерту.
Балалардың іс-әрекеті (ойын, танымдық, коммуникативтік, шығармашылық, эксперименталдық, еңбек, қимыл, бейнелеу, дербес және басқалары)	«Қанша зат бар?» Санау қабілетін дамыту. Қалай ойнау керек: 1. Үстелге ойыншықтар немесе кез келген заттарды қойыңыз (мысалы, 3 доп немесе 4 машинка). 2. Баладан заттарды санап беруді сұраңыз.	Сәлемдесу шеңбері Өзгелермен амандасу және қарапайым қарым-қатынас орнатуды үйрету. 1. Балалар дөңгеленіп отырады. 2. Әр бала кезекпен бір-бірімен сәлемдеседі (қол бұлғау, күлімдеу, «Сәлем!» деп айту).	«Ұзын-қысқа» Ұзындықты салыстыруды үйрету. 1. Әртүрлі ұзындықтағы жіптер немесе таяқшалар дайындаңыз. 2. Баладан қайсысы ұзын, қайсысы қысқа екенін айтуын сұраңыз. 3. «Ұзын таяқшаны көрсетші», «Қысқа жіпті	Дидактикалық ойын: «Жануарлар қалай дыбыстайды» Жануарлардың дыбыстарын сала білу. Коммуникативтік дағдылар	Дидактикалық ойын «Кімге не керек?» мамандық иелерін атай білу. Коммуникативтік дағдылар

	3. «Мұнда неше доп бар екен?» деген сұрақтар қойыңыз. Танымдық дағдылар	3. Ойын барысында: «Досыңмен қалай амандасасың?» деп қызығушылық тудырыңыз. Коммуникативтік дағдылар	тауып берші» деп сұраңыз. математика негіздері		
Ертеңгілік жаттығу	Бірінің артынан бірі сапқа тұру. Денені тік ұстау. «Бұрамалы қуыршақ» - екі жаққа шұғыл бұрылып жүру. Шеңбер бойымен жай жүру. Шеңбер бойымен тұру. Қолдарын созып, арақашықтықты сақтау.	«Буратино» ойыны » Аяқты алшақ қоямыз, Буратиноға әдемі мұрын жасаймыз. Буратино мұрнымен «күн» салады. /5 рет қайталау/	«Су тасу» Аяқты алшақ қоямыз, жұдырықты түйіп, қолды жанға қою. Оң және сол иықты кезек жоғары кәтеру. / 5 рет қайталау/	«Үлкен- кіші» Аяқты алшақ қоямыз, қолды жанымызда, отырамыз «кіші» деп айту, тұру «үлкен» деп айту. / 6 рет қайталау/	«Доп тебу» Орнында тұрып, қол белде, аяқты алдыға кезек серпіп секіру. /15-20 секунд/ Қорытынды: Шеңбер бойы еркін жүру. «Балапан» - дабыл бойынша затты айнала аяқ ұшымен жүгіру. Маршпен жүру.
Таңғы ас	Таңғы ас алдында қолдарын сумен сабындап жуу мәдениетін қалыптастыру. (мәдени-гигиеналық дағдылар, өзіне-өзі қызмет ету, кезекшілердің еңбек әрекеті) Суды, тамақты, энергияны үнемді тұтыну» - табиғи ресурстарға ұқыпты қарауды қалыптастыру Бір тұтас тәрбие Дастарханнан дәм алып, Шаттанамыз таң нұры. Күнімізге шуақ қосып, Достармен өтсін сәтті!	Жеңдерін өз бетімен тұру, жуыну кезінде киімді суламау, жуыну кезінде суды шашыратпау білігін бекіту. Өз орнын тауып отыру. Үстел басында қарапайым мінез-құлық дағдыларын қалыптастыру: (мәдени-гигиеналық дағдылар, өзіне-өзі қызмет ету, кезекшілердің еңбек әрекеті) Асымыз бізге нәр береді,	Таңғы ас алдында қолдарын сумен сабындап жуу мәдениетін қалыптастыру. нанды үгітпеу, тамақты ауызды жауып шайнау, ауызды тамаққа толтырып сөйлемей. Тамақтанып болғаннан кейін алғыс айтуды үйрету (мәдени-гигиеналық дағдылар, өзіне-өзі қызмет ету, кезекшілердің еңбек әрекеті) Дәмді тамақ жейміз біз, Күшті болып жүреміз. Шаттықпен күнді	Таңғы ас алдында қолдарын сумен сабындап жуу мәдениетін қалыптастыру. Жеңдерін өз бетімен тұру, жуыну кезінде киімді суламау, жуыну кезінде суды шашыратпау білігін бекіту. Тамақтанып болғаннан кейін алғыс айтуды үйрету (мәдени-гигиеналық дағдылар, өзіне-өзі қызмет ету, кезекшілердің еңбек әрекеті) Дәмді асты	Таңғы ас алдында қолдарын сумен сабындап жуу мәдениетін қалыптастыру. Жеңдерін өз бетімен тұру, жуыну кезінде киімді суламау, жуыну кезінде суды шашыратпау білігін бекіту. Өз орнын тауып Тамақтанып болғаннан кейін алғыс айтуды үйрету (мәдени-гигиеналық дағдылар, өзіне-өзі қызмет ету, кезекшілердің еңбек әрекеті) Ас ішіп, бойға қуат аламыз, Барлық іске белсенді

		Денсаулыққа күш береді. Ойнап-күліп жетістікпен, Жақсы күндер бізге келеді!	бастайық, Барлығымыз қуанамыз!	бөлісіп, Бәріміз де қуанып. Күніміз жарқын болсын деп, Шаттықпен алға қадам басамыз!	барамыз. Жақсылыққа толы күн тілеп, Әрдайым алға басамыз!
Ұйымдастырылған іс-әрекетті өткізуге дайындық (бұдан әрі – ҮІӘ)	әлеуметтік және эмоционалды зиятты тәрбиелеу: балалардың назарын адамның жеке қасиеттеріне (қамқор, сезімтал және іскер) аудару	Балабақшада, үйде, көшеде тәртіп сақтауға баулу. Балаларды әдепті қарым-қатынасқа үйретуді жалғастыру (амандасуға, қоштасуға, көмек көрсеткені үшін алғыс айтуға үйрету)..	Үй жануарлары мен олардың төлдері туралы білімдерін бекіту. Қазақстанды мекендейтін жабайы жануарлар жайлы түсініктерін қалыптастыру, табиғат бұрышын мекендеушілерді бақылау дағдыларын қалыптастыру	Ауа-райының жағдайын анықтау (суық, жылы, ыстық), табиғат құбылыстарын бақылау (маусымдық), бақылау күнтізбесінде жылдың қысқы мезгілдеріндегі ауа-райының жай-күйін белгілеуді меңгерту.	Табиғатта қауіпсіз мінез-құлық ережелерін сақтау серуенде (жолға шықпау) ойын алаңында сумен, қармен ойындарда қауіпсіз әрекет ету дағдыларын қалыптастыру
Кестеге сәйкес ҮІӘ	Дене тәрбиесі Жалпы дамытушы жаттығулар. Негізгі қимылдар: заттарды айналып жүру; белгі бойынша көрсетілген жерге жүгіру; туннельарқылы еңбектеу; бір-бірінің жанына сапқа тұру; Қимылды ойын: Құстардың ұшып келуі Спорттық жаттығулар: Шанамен сырғанау. Шанамен бір-бірін сырғанату;	Дене тәрбиесі Жалпы дамытушы жаттығулар. Негізгі қимылдар: жартылай отырып, бұрылып жүру; арқан бойымен жүру; Допты жоғары лақтыру, төмен - еденге (жерге) соғу; бірінің артынан бірі сапқа тұру Қимылды ойын: «Допты дәлдеп лақтыр»	Музыка Музыка тыңдау: Музыканың сипатын түсінуге, музыкалық шығарманың неше бөлімнен тұратынын білуге және ажыратуға үйренеді.	Қазақ тілі Сөздерді байланыстырып, сөз тіркестерін құрастыруға (зат есім және сын есім, зат есім және етістік) үйрету.	Дене тәрбиесі Жалпы дамытушы жаттығулар. Негізгі қимылдар: жартылай отырып, бұрылып заттарды айналып жүру; Допты жоғары лақтыру, төмен - еденге (жерге) соғу; туннельарқылы еңбектеу; сапқа тұру. Қимылды ойын: Сақина жасыру

2-ші таңғы ас	Таңғы ас алдында қолдарын сумен сабындап жуу мәдениетін қалыптастыру. Жеңдерін өз бетімен түру, жуыну кезінде киімді суламау, жуыну кезінде суды шашыратпау білігін бекіту.	Таңғы ас алдында қолдарын сумен сабындап жуу мәдениетін қалыптастыру.Өз орнын тауып отыру. Үстел басында қарапайым мінез-құлық дағдыларын қалыптастыру: нанды үгітпеу, тамақты ауызды жауып шайнау, ауызды тамаққа толтырып сөйлемей	Жеңдерін өз бетімен түру, жуыну кезінде киімді суламау, жуыну кезінде суды шашыратпау білігін бекіту. Өз орнын тауып отыру. Үстел басында қарапайым мінез-құлық дағдыларын қалыптастыру: нанды үгітпеу, тамақты ауызды жауып шайнау, ауызды тамаққа толтырып сөйлемей	Таңғы ас алдында қолдарын сумен сабындап жуу мәдениетін қалыптастыру. Жеңдерін өз бетімен түру, жуыну кезінде киімді суламау, жуыну кезінде суды шашыратпау білігін бекіту. Өз орнын тауып отыру.	Таңғы ас алдында қолдарын сумен сабындап жуу мәдениетін қалыптастыру. Үстел басында қарапайым мінез-құлық дағдыларын қалыптастыру: нанды үгітпеу, тамақты ауызды жауып шайнау, ауызды тамаққа толтырып сөйлемей
Серуенге дайындық	Көрсету бойынша киімдерін киюді, қимыл белсенділігіне жағымды эмоциялық қарым-қатынас білдіруді, бұрын игерген қимылдарды өздігінен орындауды жетілдіру. Киім шкафтарын тануды қалыптастыру (өзіне-өзі қызмет ету дағдылары, ұсақ моториканы дамыту	Көрсету бойынша киімдерін киюді, қимыл белсенділігіне жағымды эмоциялық қарым-қатынас білдіруді, бұрын игерген қимылдарды өздігінен орындауды жетілдіру. Киім шкафтарын тануды қалыптастыру (өзіне-өзі қызмет ету дағдылары, ұсақ моториканы дамыту	Көрсету бойынша киімдерін киюді, қимыл белсенділігіне жағымды эмоциялық қарым-қатынас білдіруді, бұрын игерген қимылдарды өздігінен орындауды жетілдіру. Киім шкафтарын тануды қалыптастыру (өзіне-өзі қызмет ету дағдылары, ұсақ моториканы дамыту	Көрсету бойынша киімдерін киюді, қимыл белсенділігіне жағымды эмоциялық қарым-қатынас білдіруді, бұрын игерген қимылдарды өздігінен орындауды жетілдіру. Киім шкафтарын тануды қалыптастыру (өзіне-өзі қызмет ету дағдылары, ұсақ моториканы дамыту	Көрсету бойынша киімдерін киюді, қимыл белсенділігіне жағымды эмоциялық қарым-қатынас білдіруді, бұрын игерген қимылдарды өздігінен орындауды жетілдіру. Киім шкафтарын тануды қалыптастыру (өзіне-өзі қызмет ету дағдылары, ұсақ моториканы дамыту
Серуен	Бақылау: Балалардың көңілін жоғарыдан жылтырап тұрған мұздақтарға аударту. Олар салқында ерімей күннің көзі жылығанда ғана еритінін түсіндіру.	Бақылау: Терезеге салған аяз өрнегін бақылау. Еңбек: Топта табиғат бұрышында балықтарды жемдеу. Жеке жұмыс: Қыс	Бақылау: Терезеден адамдардың қысқы қалың киімдерін бақылау. Оларды атау. Еңбек: Топтағы гүлдерді копсытып, су құю. Жеке жұмыс: Ерқанатқа,	Бақылау: Күннің қатты аяз соғып, суытуын бақылау. Еңбек: Аула сыпырушының еңбегін бақылау.	Мақсаты:қардағы құс іздерін тани білуге үйрету . Бақылау барысы Балаларға сұрақтар Із дегеніміз не? (қардың үстінде қалған белгі)

	<p>Үлескедегі еңбек: Үлеске ішіндегі қарды тазалау. Еңбексүйгіштікке баулу. Қимылды ойын: «Қарғалар» Мақсаты: ептілікке, шапшаңдыққа баулу. Жеке жұмыс: Орта топтың балаларымен құстар болып ұшып үйрену. Өзіндік іс – әрекет: қардың қай жерлерде көп жатқанын байқау.</p>	<p>айларын жаттату (желтоқсан, қаңтар, ақпан) Қимылды ойын: «Ұшты – ұшты» Өзіндік іс – әрекет: балаларды ептілікке, шапшаңдыққа үйрету.</p>	<p>Жангелдіге, Ерназарға еңбек түрлерін айтқызу (қар күреу, жем шашу, суару) Қимылды ойын: «Доп лақтыру» Өзіндік іс – әрекет: Артық, кем, қанша, болса сонша ұғымдарын қалыптастыру</p>	<p>Жеке жұмыс: Мақал – мәтелдер үйрету: Қыс – қызыл, жаз – жасыл. Бір тал кессең, Он тал ек. Қимылды ойындар: Шанамен ойындар ойнау. Шаңғы тебуге үйрету.</p>	<p>Балаларға ауладағы жем шашылған жерде қалған құс іздерін бақылауға ұсыну.. Қалай ойлайсындер, мынау ненің іздері, құстың ба, әлде жануардың ба? Қар бетінде неліктен құс іздері қалады? (құстардың салмағынан табаны астындағы қар ұшқындары сынады) Балаларға құстар ізі салынған парақтар таратылады және оларға қай құстың ізі екенін анықтау тапсырылады. Қар бетінен ұқсас із іздестіріледі..</p>
<p>Серуеннен оралу</p>	<p>Топқа оралу кезінде қатарға тұруды дағдыландыру. Асықпай педагогтің артынан жүру, жұптасып жүруді үйрету. Өз шкафтарын тану дағдысын қалыптастыру. Топта киетін аяқ киімдерін өз бетінше ауыстырып, киюін үйрету. (дербес қимыл әрекеті).</p>	<p>Топқа оралу кезінде қатарға тұруды дағдыландыру. Асықпай педагогтің артынан жүру, жұптасып жүруді үйрету. Өз шкафтарын тану дағдысын қалыптастыру. Топта киетін аяқ киімдерін өз бетінше ауыстырып, киюін үйрету. (дербес қимыл әрекеті).</p>	<p>Топқа оралу кезінде қатарға тұруды дағдыландыру. Асықпай педагогтің артынан жүру, жұптасып жүруді үйрету. Өз шкафтарын тану дағдысын қалыптастыру. Топта киетін аяқ киімдерін өз бетінше ауыстырып, киюін үйрету. (дербес қимыл әрекеті).</p>	<p>Топқа оралу кезінде қатарға тұруды дағдыландыру. Асықпай педагогтің артынан жүру, жұптасып жүруді үйрету. Өз шкафтарын тану дағдысын қалыптастыру. Топта киетін аяқ киімдерін өз бетінше ауыстырып, киюін үйрету. (дербес қимыл әрекеті).</p>	<p>Топқа оралу кезінде қатарға тұруды дағдыландыру. Асықпай педагогтің артынан жүру, жұптасып жүруді үйрету. Өз шкафтарын тану дағдысын қалыптастыру. Топта киетін аяқ киімдерін өз бетінше ауыстырып, киюін үйрету. (дербес қимыл әрекеті).</p>





Түскі ас	Түскі ас алдында гигиеналық шараларды орындау : қолды дұрыс жуу, өз орамалының орнын білу, қолды дұрыс сүрту, орамалды ілу (мәдени-гигиеналық дағдылар, өзіне-өзі қызмет кезекшілердің әрекеті)	Түскі ас алдында гигиеналық шараларды орындау : қолды дұрыс жуу, өз орамалының орнын білу, қолды дұрыс сүрту, орамалды ілу (мәдени-гигиеналық дағдылар, өзіне-өзі қызмет кезекшілердің әрекеті)	Түскі ас алдында гигиеналық шараларды орындау : қолды дұрыс жуу, өз орамалының орнын білу, қолды дұрыс сүрту, орамалды ілу (мәдени-гигиеналық дағдылар, өзіне-өзі қызмет кезекшілердің әрекеті)	Түскі ас алдында гигиеналық шараларды орындау : қолды дұрыс жуу, өз орамалының орнын білу, қолды дұрыс сүрту, орамалды ілу (мәдени-гигиеналық дағдылар, өзіне-өзі қызмет кезекшілердің әрекеті)	Түскі ас алдында гигиеналық шараларды орындау : қолды дұрыс жуу, өз орамалының орнын білу, қолды дұрыс сүрту, орамалды ілу (мәдени-гигиеналық дағдылар, өзіне-өзі қызмет кезекшілердің әрекеті)
Күндізгі ұйқы	Киімдерін ұқыпты орындыққа іліп (немесе арнайы сөреге) қоюды үйрету. Өз төсек орнын тауып жатуды үйрету. Балалардың тыныш ұйықтауы үшін жайы баяу музыка тыңдау. Бесік жырын айтып беру (өзіне-өзі қызмет ету дағдылары, ірі және ұсақ моториканы дамыту) Балалардың тыныш ұйықтауы үшін жайы баяу музыка тыңдау. (Музыка)	Киім түймелерін, сырмаларын өздігінше ағытуды қалыптастыру. Балалардың тыныш ұйықтауы үшін жайы баяу музыка тыңдау. Бесік жырын айтып беру (өзіне-өзі қызмет ету дағдылары, ірі және ұсақ моториканы дамыту) Балалардың тыныш ұйықтауы үшін жайы баяу музыка тыңдау. (Музыка)	Киім түймелерін, сырмаларын өздігінше ағытуды қалыптастыру. Балалардың тыныш ұйықтауы үшін жайы баяу музыка тыңдау. Бесік жырын айтып беру (өзіне-өзі қызмет ету дағдылары, ірі және ұсақ моториканы дамыту) Балалардың тыныш ұйықтауы үшін жайы баяу музыка тыңдау. (Музыка)	Киімдерін ұқыпты орындыққа іліп (немесе арнайы сөреге) қоюды үйрету. Өз төсек орнын тауып жатуды үйрету. Балалардың тыныш ұйықтауы үшін жайы баяу музыка тыңдау. Бесік жырын айтып беру (өзіне-өзі қызмет ету дағдылары, ірі және ұсақ моториканы дамыту) Балалардың тыныш ұйықтауы үшін жайы баяу музыка тыңдау. (Музыка)	Киімдерін ұқыпты орындыққа іліп (немесе арнайы сөреге) қоюды үйрету. Өз төсек орнын тауып жатуды үйрету. Балалардың тыныш ұйықтауы үшін жайы баяу музыка тыңдау. Бесік жырын айтып беру (өзіне-өзі қызмет ету дағдылары, ірі және ұсақ моториканы дамыту) Балалардың тыныш ұйықтауы үшін жайы баяу музыка тыңдау. (Музыка)
Ұйқыдан біртіндеп ояту, сауықтыру шаралары	<i>Төсектен тұрып, түйіршекті және жұмсақ жолақшалармен жүруді дағдыландыру.</i>	<i>Төсектен тұрып, түйіршекті және жұмсақ жолақшалармен</i>	<i>Төсектен тұрып, түйіршекті және жұмсақ жолақшалармен жүруді дағдыландыру.</i>	<i>Төсектен тұрып, түйіршекті және жұмсақ жолақшалармен</i>	<i>Төсектен тұрып, түйіршекті және жұмсақ жолақшалармен жүруді дағдыландыру.</i>

	<p>(дене жаттығулар мен белсенділігі) Киімдерін реттілікпен өздігінен киіну. Түймелерін қадау, сырмаларын сыру, аяқ киімдерін дұрыс киюді үйрету. (өзіне-өзі қызмет ету дағдылары, ірі және ұсақ моториканы дамыту)</p>	<p><i>жүруді дағдыландыру.</i> (дене жаттығулар мен белсенділігі) Киімдерін реттілікпен өздігінен киіну. Түймелерін қадау, сырмаларын сыру, аяқ киімдерін дұрыс киюді үйрету. (өзіне-өзі қызмет ету дағдылары, ірі және ұсақ моториканы дамыту)</p>	<p>(дене жаттығулар мен белсенділігі) Киімдерін реттілікпен өздігінен киіну. Түймелерін қадау, сырмаларын сыру, аяқ киімдерін дұрыс киюді үйрету. (өзіне-өзі қызмет ету дағдылары, ірі және ұсақ моториканы дамыту)</p>	<p><i>жүруді дағдыландыру.</i> (дене жаттығулар мен белсенділігі) Киімдерін реттілікпен өздігінен киіну. Түймелерін қадау, сырмаларын сыру, аяқ киімдерін дұрыс киюді үйрету. (өзіне-өзі қызмет ету дағдылары, ірі және ұсақ моториканы дамыту)</p>	<p>(дене жаттығулар мен белсенділігі) Киімдерін реттілікпен өздігінен киіну. Түймелерін қадау, сырмаларын сыру, аяқ киімдерін дұрыс киюді үйрету. (өзіне-өзі қызмет ету дағдылары, ірі және ұсақ моториканы дамыту)</p>
Бесін ас	<p>Ересектің бақылауымен бетін, қолдарын ластанған кезде және тамақтың алдында өз бетінше жуу, беті мен қолын жеке орамалмен құрғатып сүрту, ересектің көмегімен өзін ретке келтіруін қалыптастыру. Өз орнын тауып отыру. (мәдени-гигиеналық дағдылар, өзіне-өзі қызмет ету)</p>	<p>Үстел басында қарапайым мінез-құлық дағдыларын қалыптастыру: нанды үгітпеу, тамақты ауызды жауып шайнау, ауызды тамаққа толтырып сөйлемеу. Тамақтанып болғаннан кейін алғыс айтуды үйрету (мәдени-гигиеналық дағдылар, өзіне-өзі қызмет ету)</p>	<p>Өз орнын тауып отыру. Үстел басында қарапайым мінез-құлық дағдыларын қалыптастыру: нанды үгітпеу, тамақты ауызды жауып шайнау, ауызды тамаққа толтырып сөйлемеу. Тамақтанып болғаннан кейін алғыс айтуды үйрету (мәдени-гигиеналық дағдылар, өзіне-өзі қызмет ету)</p>	<p>Ересектің бақылауымен бетін, қолдарын ластанған кезде және тамақтың алдында өз бетінше жуу, беті мен қолын жеке орамалмен құрғатып сүрту, ересектің көмегімен өзін ретке келтіруін қалыптастыру. Өз орнын тауып отыру. үйрету (мәдени-гигиеналық дағдылар, өзіне-өзі қызмет ету)</p>	<p>Ересектің бақылауымен бетін, қолдарын ластанған кезде және тамақтың алдында өз бетінше жуу, беті мен қолын жеке орамалмен құрғатып сүрту, ересектің көмегімен өзін ретке келтіруін қалыптастыру. Тамақтанып болғаннан кейін алғыс айтуды үйрету (мәдени-гигиеналық дағдылар, өзіне-өзі қызмет ету)</p>

<p>Балалардың дербес іс-әрекеті (қимылдық, ұлттық, сюжетті-рөлдік, үстел үсті-баспа және басқа ойындар), бейнелеу іс-әрекеті, кітап қарау және басқалары)</p>	<p>Кеңістікті бағдарлау «Орнын тауып бер» Сұрақ – жауап. Аңдарды орналастыру. Сөйлеуді дамыту</p>  <p>оң жақта тұрған алақанды көк, сол жақта тұрған алақандарды қызыл түске боя. Сурет салу</p>  <p>заттардың кеңістікте қалай орналасып тұрғанын айт. Қоршаған ортамен танысу</p> <p>Жоғары – төмен, астында – үстінде ұғымын түсіндіру. «Доптар бізде қонақта» математика негіздері</p>	<p>Ертеде – Айша, Әлия және Әнел деген үш қыз өмір сүріпті. Айша – ең ұзыны, Әлия - оң жақта тұр, Әнел сол жақта тұр. Қыздардың қайсысының бойы қысқа? Ең ұзын қыздың аты кім? Айшадан қысқа қыздың аты кім? Сөйлеуді дамыту</p>  <p>заттардың кеңістікте орналасу реттілігі мен атын атау. Қоршаған ортамен танысу</p> <p>Алақанды соғайық. Оң жақтағы балаға, Шапалақты соғайық. Сол жақтағы балаға, Шапалақты соғайық. Көркем әдебиет</p>	 <p>Суретке мұқият қара. Үстелдің үстінде не тұр? Астында не тұр? Үстелдің оң және сол жағында не тұр? Суретті боя. Сөйлеуді дамыту, сурет салу</p>  <p>Қай суретте үй алыс тұр? Ал қай суретте жақын тұр? Қай суретте жылқы алыс тұр? Қай суретте жылқы жақын тұр? Қоршаған ортамен танысу</p> <p>суреттер бойынша таныс шығармаларды тануға, сұрақтарға жауап беру қабілеттерін дамыту, Көркем әдебиет жайындағы дайын пішіндерге жағу желім қалдықтарын жою үшін майлықты пайдалану</p>	 <p>Қоянның кеңістікте орналасу бағыттарын ата. Сөйлеуді дамыту</p>  <p>Үстінде деген ұғымды қалай түсінесің? суретке мұқият қара, үкінің кеңістікте орналасу бағытын түсіндір. Математика негіздері</p>  <p>Оң жақ үстінде қандай сурет тұр? Сол жақта үстінде қандай сурет бар? Сол жақ астында және оң жақ</p>	 <p>Кітап кеңістікте қалай орналасқан? Сөйлеуді дамыту</p>  <p>Пирамида кеңістікте қалай орналасқан? Қорапшаның ішіндегі және артындағы пирамиданы боя.</p> <p>Математика негіздері, сурет салу</p> <p>Саусаққа арналған жаттығу: Жүйесі: Балалардың алдына жіп және макарондар беріледі, балалар жіпке макарондарды тізіп шығуы қажет. Үсті толы ине, Бірақ та іс тігіп Қадамайды түйме</p>
--	--	--	--	---	--

			дағдыларын қалыптастыру. Жапсыру	астында қандай сурет тұр? Беттің тура ортасында ше? Қоршаған ортамен танысу, математика негіздері	Жұмбақ жауабы кірпі. Кірпінің үстінде не бар? Көркем әдебиет.
Балалармен жеке жұмыс көмектескені үшін алғыс айтуға үйрету. күнделікті гигиеналық дағдыларды сақтауды үйрету. жүруде тепе-теңдікті ішінара сақтауды үйрету үлкендерді тыңдайды, түсінеді, ойын айтуға машықтандыру Арнайы қоғамдық көлік құралдарын ажыратуды үйрету.
Серуенге дайындық	Киініп-шешіну кезінде киімдерін белгілі тәртіппен киюге және шешуге жаттықтыру. Киіміндегі Қатармен жұптасып жүруді, қатарды бұзбауды үйрету. Таза ауада қандай ойындар ойнайтынын балалармен жоспарлау. (сөйлеуді дамыту, өзіне-өзі қызмет ету дағдылары, ірі және ұсақ моториканы дамыту).	Киіміндегі ұқыпсыздықты байқап, оны өз бетінше немесе ересектердің көмегімен жоюға, қол орамалды пайдалануға үйретуді жалғастыру. Қатармен жұптасып жүруді, қатарды бұзбауды үйрету. Таза ауада қандай ойындар ойнайтынын балалармен жоспарлау. (сөйлеуді дамыту, өзіне-өзі қызмет ету дағдылары, ірі және ұсақ моториканы дамыту).	Киініп-шешіну Киіміндегі ұқыпсыздықты байқап, оны өз бетінше немесе ересектердің көмегімен жоюға, қол орамалды пайдалануға үйретуді жалғастыру. Қатармен жұптасып жүруді, қатарды бұзбауды үйрету. Таза ауада қандай ойындар ойнайтынын балалармен жоспарлау. (сөйлеуді дамыту, өзіне-өзі қызмет ету дағдылары, ірі және ұсақ моториканы дамыту).	Киініп-шешіну кезінде киімдерін белгілі тәртіппен киюге және шешуге жаттықтыру. Қатармен жұптасып жүруді, қатарды бұзбауды үйрету. Таза ауада қандай ойындар ойнайтынын балалармен жоспарлау. (сөйлеуді дамыту, өзіне-өзі қызмет ету дағдылары, ірі және ұсақ моториканы дамыту).	Киініп-шешіну кезінде киімдерін белгілі тәртіппен киюге және шешуге жаттықтыру. Қатармен жұптасып жүруді, қатарды бұзбауды үйрету. Таза ауада қандай ойындар ойнайтынын балалармен жоспарлау. (сөйлеуді дамыту, өзіне-өзі қызмет ету дағдылары, ірі және ұсақ моториканы дамыту).
Серуен	Бірінгі ауа райына байланысты көңіл күйлері жайлы әңгімелесу	Қ/О «Поезд» Кешкі табиғаттың ерекшеліктерін атауды үйрету.	Бірінгі ауа райына байланысты көңіл күйлері жайлы әңгімелесу	Қ/о «Торғайлар мен автомобиль»	Білетін тақпақтарын, әндерін қайталап айтуын пысықтау (көркем әдебиет)

	Қ/О «Допты дәлдеп лақтыр»		Қ/О «Допты дәлдеп лақтыр»	Бүгінгі күннің ерекше сәттері жайында әңгімелесу	Қ/О Құстардың ұшып келуі» Еркін ойындар.
Серуеннен оралу	Топқа оралу кезінде жылдам қатарға тұруды дағдыландыру. Асықпай бір-бірін итермей жүруді үйрету. Топта киетін аяқ киімдерін өз бетінше ауыстырып, киноін қалыптастыру. Жұмбақтар шешу, өлеңдер, әндер жаңылтпаштар, санамақтар және т.б. жаттау (көркем әрекет, дербес ойын әрекеті).	Топқа оралу кезінде жылдам қатарға тұруды дағдыландыру. Асықпай бір-бірін итермей жүруді үйрету. Топта киетін аяқ киімдерін өз бетінше ауыстырып, киноін қалыптастыру. Жұмбақтар шешу, өлеңдер, әндер жаңылтпаштар, санамақтар және т.б. жаттау (көркем әрекет, дербес ойын әрекеті).	Топқа оралу кезінде жылдам қатарға тұруды дағдыландыру. Асықпай бір-бірін итермей жүруді үйрету. Топта киетін аяқ киімдерін өз бетінше ауыстырып, киноін қалыптастыру. Жұмбақтар шешу, өлеңдер, әндер жаңылтпаштар, санамақтар және т.б. жаттау (көркем әрекет, дербес ойын әрекеті).	Топқа оралу кезінде жылдам қатарға тұруды дағдыландыру. Асықпай бір-бірін итермей жүруді үйрету. Топта киетін аяқ киімдерін өз бетінше ауыстырып, киноін қалыптастыру. Жұмбақтар шешу, өлеңдер, әндер жаңылтпаштар, санамақтар және т.б. жаттау (көркем әрекет, дербес ойын әрекеті).	Топқа оралу кезінде жылдам қатарға тұруды дағдыландыру. Асықпай бір-бірін итермей жүруді үйрету. Топта киетін аяқ киімдерін өз бетінше ауыстырып, киноін қалыптастыру. Жұмбақтар шешу, өлеңдер, әндер жаңылтпаштар, санамақтар және т.б. жаттау (көркем әрекет, дербес ойын әрекеті).
Кешкі ас	Ересектің бақылауымен бетін, қолдарын ластанған кезде және тамақтың алдында өз бетінше жуу, беті мен қолын жеке орамалмен құрғатып сүрту, ересектің көмегімен өзін ретке келтіруін қалыптастыру. Өз орнын тауып отыру. (мәдени-гигиеналық дағдылар,	Үстел басында қарапайым мінез-құлық дағдыларын қалыптастыру: нанды үгітпеу, тамақты ауызды жауып шайнау, ауызды тамаққа толтырып сөйлемей. Тамақтанып болғаннан кейін алғыс айтуды үйрету (мәдени-гигиеналық	Ересектің бақылауымен бетін, қолдарын ластанған кезде және тамақтың алдында өз бетінше жуу, беті мен қолын жеке орамалмен құрғатып сүрту, ересектің көмегімен өзін ретке келтіруін қалыптастыру. Өз орнын тауып отыру. (мәдени-гигиеналық дағдылар,	Үстел басында қарапайым мінез-құлық дағдыларын қалыптастыру: нанды үгітпеу, тамақты ауызды жауып шайнау, ауызды тамаққа толтырып сөйлемей. Тамақтанып болғаннан кейін алғыс айтуды үйрету (мәдени-гигиеналық	Ересектің бақылауымен бетін, қолдарын ластанған кезде және тамақтың алдында өз бетінше жуу, беті мен қолын жеке орамалмен құрғатып сүрту, ересектің көмегімен өзін ретке келтіруін қалыптастыру. Өз орнын тауып отыру. (мәдени-гигиеналық дағдылар,

	<p>өзіне-өзі қызмет ету) Суды, тамақты, энергияны үнемді тұтыну» - табиғи ресурстарға ұқыпты қарауды қалыптастыру Бір тұтас тәрбие</p>	<p>дағдылар, өзіне-өзі қызмет ету) Суды, тамақты, энергияны үнемді тұтыну» - табиғи ресурстарға ұқыпты қарауды қалыптастыру Бір тұтас тәрбие</p>	<p>өзіне-өзі қызмет ету) Суды, тамақты, энергияны үнемді тұтыну» - табиғи ресурстарға ұқыпты қарауды қалыптастыру Бір тұтас тәрбие</p>	<p>дағдылар, өзіне-өзі қызмет ету) Суды, тамақты, энергияны үнемді тұтыну» - табиғи ресурстарға ұқыпты қарауды қалыптастыру Бір тұтас тәрбие</p>	<p>өзіне-өзі қызмет ету) Суды, тамақты, энергияны үнемді тұтыну» - табиғи ресурстарға ұқыпты қарауды қалыптастыру Бір тұтас тәрбие</p>
<p>Балалардың дербес іс-әрекеті (қимылдық, ұлттық, сюжетті-рөлдік, үстел үсті-баспа және басқа ойындар), бейнелеу іс-әрекеті, кітап қарау және басқалары)</p>	<p>«Кім жылдам?» Таяқшалардан геометриялық пішіндер құрастыра білу. Сипаттап айту.Құрастыру. Балалардың қаалуы ескерілетін шығармашылық дағдылар бойынша жұмыстар, Әшекей заттарды мүсіндеу дағдыларын қалыптастыру. Өз ойынан мүсін құрау. Ересектің көмегімен шығармашылық ойлауды дамыту.</p>	 <p>Қыз баланың оң қолына себетті, сол қолына гүлді сызықпен қос Ұл баланың сол қолына шелекті оң қолына жалаушаны сызықпен қос.Математика негіздері</p>  <p>Оң жақта тұрған пішіндерді қызыл түске Сол жақта тұрған пішіндерді көк түске Ортасында тұрған пішіндерді сары түске боя.Сурет салу</p>	<p>Ішінде және сыртында қандай суреттерді көріп тұрсың?Сөйлеуді дамыту, математика негіздері Сюжеттік сурет салу, ойлауы бойынша сурет салу.Сурет салу жаймадағы дайын пішіндерге жағу желім қалдықтарын жою үшін майлықты пайдалану дағдыларын қалыптастыру, Жапсыру</p>	 <p>Себеттің ішінде отырған мысықты боя Себеттің сыртында орналасқан жіптерді боя,Сурет салу</p>  <p>Доптың ішіне ермексазды оранластыр Мүсіндеу, жапсыру</p>	 <p>Кірпінің үстіне ермексазды оранластыр.Жапсыру, мүсіндеу 3 рет аяқпен тарсылдату. 2 рет оңға, 2 рет солға қадам басу. Алақанмен 3 рет жоғары, 1 рет төмен шапалақтау.Дене шынықтыру</p>

Балалардың үйге қайтуы	«Баланы суықтап қалудан сақтан-дыру» кеңес беру.	Балалар мен логикалық ойындар ойнау.	«Балаңызды бақшаға мезгілге орай қалай киіндіру керек» әңгіме.	Мозайка мен қыс көрінісін құрастыру.	«Бала демалысын ұйымдастыру» Еркін ойындар

Тәрбиелеу-білім беру процесінің циклограммасы
Ақпан айы 4 апта

Мектепке дейінгі ұйым : “MDU Baqytty bala” балабақшасы

Топ: “Ботақан” ортаңғы тобы

Балалардың жасы: 3 жас

Қандай кезеңге жасалды(апта күндерін, айды, жылды көрсету):24.02-28.02.2024

Күн тәртібі	Дүйсенбі 24.02.2025ж	Сейсенбі 25.02.2025ж	Сәрсенбі 26.02.2025ж	Бейсенбі 27.02.2025ж	Жұма 28.02.2025ж
Балаларды қабылдау	Балаларды көтеріңкі көңілді муызкамен қарсы алу.Күй қосу, күй күмбірі	Балаларды жақсы көңіл күймен қарсы алу және оларға қолайлы жағдай жасау. Күй қосу, күй күмбірі	Баладан қандай көңіл күймен келгенін сұрау. Күй қосу, күй күмбірі	Балалардың терісін, дене қызуын, сыртқы келбетін тексеру. Күй қосу, күй күмбірі	Балалардың көңіл – күйлерін қарап анықтау. Күй қосу, күй күмбірі
Ата-аналармен немесе баланың басқа заңды өкілдерімен әңгімелесу, кеңес беру	Балалардың тазалығы жөнінде кеңес беру	Ата- аналарға балаларын ертеңгілік жаттығуға үлгертіп алып келулерін ескерту.	Балалардың жетістік пен дәрежесі үшін емес, сол қалпында сөзсіз қабылдап жақсы көретініңізді сездіріңіз.	Ата-аналарға балаларды тамақтарын тауысып жеуге үйретулерін ескерту.	Балабақшаның ішкі тәртібі жайлы әңгіме
Балалардың іс-әрекеті (ойын, танымдық, коммуникативтік, шығармашылық, эксперименталдық, еңбек, қимыл, бейнелеу, дербес және басқалары)	Ортасында тұрған Қандай суреттерді көріп тұрсың?оң және сол жағында ше? Математика негіздері.	Өз ойынан мүсін құрау. Ересектің көмегімен шығармашылық ойлауды дамыту Мүсіндеу	«Қол күрес» ойыны Балалардың қол бұлшықеттерін нығайту, күш пен икемділікті арттыру. :Белгі берілгеннен кейін (мысалы, төрешінің “Бастандар!” деген	Теңге ілу» Қолдың шапшандығын, икемділігін және дәлдігін дамыту :Белгі берілгеннен кейін, қатысушы атын қатты шаптыртып,	Қауіпсіз тамақтану ережелері, гаджеттерді қарап отырып, тамақтануға бола ма? Балаларға арналған қысқа әрі қызықты ережелер:1. «Ас ішер алдында қолыңды жу –

			сөзімен) ойыншылар қолдарын қарсы бағытта итере бастайды. Бір тұтас тәрбие.	теңге орналасқан орынға қарай жүгіреді. Жүгіру барысында ойыншы аттан еңкейіп, жердегі затты қолымен ілуге тырысады. Бір тұтас тәрбие	микробтарды ку!»2«Теледидарды сөндіріп, тамаққа көңіл бөлу 3«Жақсылап шайнасаң, асқазаның қуанады!»4.«Тамақты төкпе – ол сенің денсаулығың!» Қауіпсіздік ережелері
Ертеңгілік жаттығу	Бірінің артынан бірі сапқа тұру. Денені тік ұстау. «Бұрамалы қуыршақ» - екі жаққа шұғыл бұрылып жүру. Шеңбер бойымен жай жүру. Шеңбер бойымен тұру. Қолдарын созып, арақашықтықты сақтау.	«Буратино» ойыны » Аяқты алшақ қоямыз, Буратиноға әдемі мұрын жасаймыз. Буратино мұрнымен «күн» салады. /5 рет қайталау/	«Су тасу» Аяқты алшақ қоямыз, жұдырықты түйіп, қолды жанға қою. Оң және сол иықты кезек жоғары кәтеру. / 5 рет қайталау/	«Үлкен- кіші» Аяқты алшақ қоямыз, қолды жанымызда, отырамыз «кіші» деп айту, тұру «үлкен» деп айту. / 6 рет қайталау/	«Доп тебу» Орнында тұрып, қол белде, аяқты алдыға кезек серпіп секіру. /15-20 секунд/ Қорытынды: Шеңбер бойы еркін жүру. «Балапан» - дабыл бойынша затты айнала аяқ ұшымен жүгіру. Маршпен жүру.
Таңғы ас	Таңғы ас алдында қолдарын сумен сабындап жуу мәдениетін қалыптастыру. (мәдени-гигиеналық дағдылар, өзіне-өзі қызмет ету, кезекшілердің еңбек әрекеті) Суды, тамақты, энергияны үнемді тұтыну» - табиғи ресурстарға ұқыпты қарауды қалыптастыру Бір тұтас тәрбие	Жеңдерін өз бетімен тұру, жуыну кезінде киімді суламау, жуыну кезінде суды шашыратпау білігін бекіту. Өз орнын тауып отыру. Үстел басында қарапайым мінез-құлық дағдыларын қалыптастыру: (мәдени-гигиеналық дағдылар, өзіне-өзі	Таңғы ас алдында қолдарын сумен сабындап жуу мәдениетін қалыптастыру. нанды үгітпеу, тамақты ауызды жауып шайнау, ауызды тамаққа толтырып сөйлемеу. Тамақтанып болғаннан кейін алғыс айтуды үйрету (мәдени-гигиеналық дағдылар, өзіне-өзі қызмет ету, кезекшілердің еңбек	Таңғы ас алдында қолдарын сумен сабындап жуу мәдениетін қалыптастыру. Жеңдерін өз бетімен тұру, жуыну кезінде киімді суламау, жуыну кезінде суды шашыратпау білігін бекіту. Тамақтанып болғаннан кейін алғыс айтуды үйрету	Таңғы ас алдында қолдарын сумен сабындап жуу мәдениетін қалыптастыру. Жеңдерін өз бетімен тұру, жуыну кезінде суды шашыратпау білігін бекіту. Өз орнын тауып Тамақтанып болғаннан кейін алғыс айтуды үйрету (мәдени-гигиеналық дағдылар,

	Қуат алып таңғы астан, Күніміз өтсін шаттықпен. Күлімсіреп ойнаймыз, Достармен бірге қуанамыз!	қызмет ету, кезекшілердің еңбек әрекеті) Жүрекке жылы ас берсін, Жетістікке жол берсін. Күніміз сәтті басталып, Әрқашан бізге дем берсін.	әрекеті) Таңғы аста күш жинаймыз, Қуанып, ойнап, шаршамаймыз. Бәріміз де мықты болып, Көңілді өмір сүре аламыз!	(мәдени-гигиеналық дағдылар, өзіне-өзі қызмет ету, кезекшілердің еңбек әрекеті) Таңғы ас күш береді, Бойымызға нәр себеді. Жақсы көңіл, жақсы ой, Бәрімізге серпін той!	өзіне-өзі қызмет ету, кезекшілердің еңбек әрекеті) Асымыз дәмді болсын, Көңіл-күйіміз жоғары болсын!
Ұйымдастырылған іс- әрекетті өткізуге дайындық (бұдан әрі – ҮІӨ)	«Көп», «бір» ұғымдары туралы түсініктерді қалыптастыру қоршаған ортадан бір немесе бірнешебірдей затты табу, «қанша? неше?» сұрағына жауап беру.	Суреттерді, заттарды қарастыруда, тірі және өлі табиғат нысандарын бақылау кезінде, шығармаларды тыңдағаннан кейін балаларды алған әсерлерімен бөлісуге үйрету.	Балаларды геометриялық фигура шаршымен таныстыру, ұстау және көру тәсілдері арқылы аталған фигураны зерттеуге мүмкіндік беру.	Сөздерді жіктелуіне, септелуіне қарай байланыстыру, зат есімдерді үстінде, астында, артында, жанында тәрізді көмекші сөздермен бірге қолдануды менгерту	Дыбыстардың артикуляциясын нақтылау және бекіту, артикуляциялық аппаратты дамыту
Кестеге сәйкес ҮІӨ	Дене тәрбиесі Жалпы дамытушы жаттығулар. Негізгі қимылдар: Тепе-теңдікті сақтай отырып, арқан бойымен жүру; көлбеу модуль бойымен, туннельарқылы еңбектеу;	Дене тәрбиесі Жалпы дамытушы жаттығулар. Негізгі қимылдар: Тоқтап, заттарды айналып жүру; тұрған бір орнында қос аяқпен секіру.	Музыка Музыкалық-ырғақты қимылдар: Би қимылдарын орындау сапасын жақсартуға жұмыс жасайды: кезек- кезек екі аяқпен және бір аяқпен секіреді.	Қазақ тілі Балалардың ересектермен және құрдастарымен қарым- қатынас жасауына жағдай жасауды: сұрақтарға жауап беруге, өз бегінше кітаптарды қарауға баулу	Дене тәрбиесі Жалпы дамытушы жаттығулар. Негізгі қимылдар: жүру; белгі бойынша көрсетілген жерге жүгіру; 2-3 метр қашықтыққа алға қарайжылжып секіру; бір-бірінің жанына сапқа тұру, шеңберге тұру

	<p>бірінің артынан бірі сапқа тұру, бір-бірінің жанына сапқа тұру. Қимылды ойын: Ақ доп, қызыл доп Спорттық жаттығулар: Шанамен сырғанау. Биік емес төбедеңсырғанау</p>	<p>Шеңберге тұру (көзбен бағдарлау бойынша). Қимылды ойын: Т ы р н а л а р – т ы р н а л а р</p>			<p>(көзбен бағдарлау бойынша). Қимылды ойын: Поезд</p>
2-ші таңғы ас	<p>Таңғы ас алдында қолдарын сумен сабындап жуу мәдениетін қалыптастыру. Жендерін өз бетімен тұру, жуыну кезінде киімді суламау, жуыну кезінде суды шашыратпау білігін бекіту.</p>	<p>Таңғы ас алдында қолдарын сумен сабындап жуу мәдениетін қалыптастыру.Өз орнын тауып отыру. Үстел басында қарапайым мінез-құлық дағдыларын қалыптастыру: нанды үгітпеу, тамақты ауызды жауып шайнау, ауызды тамаққа толтырып сөйлемей</p>	<p>Жендерін өз бетімен тұру, жуыну кезінде киімді суламау, жуыну кезінде суды шашыратпау білігін бекіту. Өз орнын тауып отыру. Үстел басында қарапайым мінез-құлық дағдыларын қалыптастыру: нанды үгітпеу, тамақты ауызды жауып шайнау, ауызды тамаққа толтырып сөйлемей</p>	<p>Таңғы ас алдында қолдарын сумен сабындап жуу мәдениетін қалыптастыру. Жендерін өз бетімен тұру, жуыну кезінде киімді суламау, жуыну кезінде суды шашыратпау білігін бекіту. Өз орнын тауып отыру.</p>	<p>Таңғы ас алдында қолдарын сумен сабындап жуу мәдениетін қалыптастыру: нанды үгітпеу, тамақты ауызды жауып шайнау, ауызды тамаққа толтырып сөйлемей</p>
Серуенге дайындық	<p>Көрсету бойынша киімдерін киюді, қимыл белсенділігіне жағымды эмоциялық қарым-қатынас білдіруді, бұрын игерген қимылдарды өздігінен орындауды жетілдіру. Киім шкафтарын тануды қалыптастыру (өзіне-өзі қызмет ету дағдылары, ұсақ моториканы дамыту</p>	<p>Көрсету бойынша киімдерін киюді, қимыл белсенділігіне жағымды эмоциялық қарым-қатынас білдіруді, бұрын игерген қимылдарды өздігінен орындауды жетілдіру. Киім шкафтарын тануды қалыптастыру (өзіне-өзі қызмет ету</p>	<p>Көрсету бойынша киімдерін киюді, қимыл белсенділігіне жағымды эмоциялық қарым-қатынас білдіруді, бұрын игерген қимылдарды өздігінен орындауды жетілдіру. Киім шкафтарын тануды қалыптастыру (өзіне-өзі қызмет ету дағдылары, ұсақ моториканы дамыту</p>	<p>Көрсету бойынша киімдерін киюді, қимыл белсенділігіне жағымды эмоциялық қарым-қатынас білдіруді, бұрын игерген қимылдарды өздігінен орындауды жетілдіру. Киім шкафтарын тануды қалыптастыру (өзіне-өзі қызмет ету</p>	<p>Көрсету бойынша киімдерін киюді, қимыл белсенділігіне жағымды эмоциялық қарым-қатынас білдіруді, бұрын игерген қимылдарды өздігінен орындауды жетілдіру. Киім шкафтарын тануды қалыптастыру (өзіне-өзі қызмет ету дағдылары, ұсақ моториканы дамыту</p>

		дағдылары, ұсақ моториканы дамыту		дағдылары, ұсақ моториканы дамыту	
Серуен	<p>Қардан қала тұрғызуға қар жинау.</p> <p>Мақсаты: Ұжыммен жұмыс істей білулерен қалыптастыру; Жұмысты жоспарлау. Қимылды ойын «Ізбе із».</p> <p>Мақсаты: тепе-теңдікті сақтау. Алдыңғы түскен із үстіне дәл түсуге тырысу. Ептілікке баулу..</p> <p>Жаттығу ойындары</p> <p>Алға жылжи отырып екі аяқпен секіру..</p> <p>Мақсаты: қимыл-қозғалыстарын дамыту.</p> <p>Халық болжамы: Қар көп болса, нан мол болады.</p> <p>Қатты аязда әтеш ерте шақырса, күн жылынады.</p> <p>Ит қарға аунаса, қарлы боран болады.</p> <p>Қыс аязды болса, жаз ыстық болады.</p>	<p>Жаңылтпаш.</p> <p>Қыс қыспаса, қыс па, Құс ұшпаса, құс па? Өлең.</p> <p>«Қыс» О. Иманәлиев.</p> <p>Көкті бұлт тұмшалап, Жер ақ тонын киеді.</p> <p>Шұнақ аяз шымшылап, Ақ бетіңнен сүйеді.</p> <p>Бакылау: балаларға жансыз табиғаттағы қыс мезгіліндегі өзгеріс туралы түсінік беру.</p> <p>Қимылды ойын: «Кегліні құлат».</p> <p>Кегліні құлата отырып, ключканың көмегімен нысанаға шайбаны лақтыра білуді бекіту.</p> <p>Белсенділікке тәрбиелеу.</p> <p>Еңбек.</p> <p>Демалыс орнын қардан тазарту.</p> <p>Өзінің іс-әрекетін жолдастарының ісәрекетімен келістіру, ұжымда тапсырманы өз бетінше орындауға</p>	<p>Мақсаты: балаларға қыраудың қалай болатынын айтып кету.</p> <p>Қырау түскен ағаштарды бақылау. Темір затқа үрлеп көрейік.</p> <p>Оған қырау түсті, біздің буымыз суықтан қырауға айналды.</p> <p>Сонымен қырау бұл кәдімгі бу, ол әйнек шынысына, ағаш бұтақтарына, басқа заттарға қатып, қырауға айналған. Қырау күннің ашық кезінде пайда болады.</p> <p>Көркем сөз. Тазартып бар кір шаңнан, Қыс өнерін бастады. Терезеге қыраудан, Сурет салып тастады.</p> <p>Қимылды ойын. «Ақ қоян».</p> <p>Мақсаты: қимылды жаттығуларды жасауды үйрету, тапқырлық таныта білу.</p> <p>Еңбек: бір-біріне кедергі жасамай,</p>	<p>Мақсаты: Ағаштар туралы білімдерін бекіту; Салыстыру, сараптау, қортынды жасай білулерін дамыту.</p> <p>Бакылау барысы</p> <p>Көркем сөз «Ағаштар»</p> <p>Балаларға сұрақтар: Сендер тыңдаған өлең жолдарында қандай ағаштар туралы айтылған Ағаштар не үшін керек? Ол адамға не береді? Қыста ағаштар бейнесі қандай болады? Қысқы, жазғы түстері бойынша басқа ағаштардан айырмашылығы бар қандай ағаштарды білесіңдер? Шырша мен қарағай туралы неге қысы-жазы бір түсте деп айтады? Ағаштардың бір-бірінен</p>	<p>Аула тазалаушының еңбегін бағалау</p> <p>Мақсаты: Аула тазалаушының еңбегін бақылауды жалғастыру; Сөздік қорларын байыту; Үлкендер еңбегіне деген сүйіспеншілік және құмет сезіміне тәрбиелеу; Табиғатқа және айнала қоршаған ортаға деген сүйіспеншіліктерін арттыру</p> <p>Бакылау барысы</p> <p>Тәрбиеші балаларға сұрақтар қояды: Аула тазалаушы қыста балабақша ауласында не істейді? Жұмыс үшін ол қандай құралдарды пайдаланады? ♦Ағаштарды аяздан қорғау үшін ол не істейді? ♦Аула тазалаушы жұмысы адамдар және табиғат үшін керек пе? Еңбек Қуыршақ үшін қардан құрлыс тұрғызу.</p> <p>Мақсаты: — бірлесе жұмыс істеуге үйрету;</p>



		үйрету. Еңбекті ынтамен істеуге тәрбиелеу. Өз бетімен ойындар. Өр балаға өзін қызықтыратын іспен айналысуға мүмкіндік беру	жұмыс істеуге үйрету. Жеке жұмыс: тәжірибе жасау: мұз бу су (заттың бір түрден басқа түрге айналуы). Жорамал. Ағашқа қырау түссе, аяз болады. Тұман болса, күн жылынады. Егерде түнде қырау түссе, күндіз қар жаумайды	қандай айырмашылықтары болады? Зерттеу жұмысы: Балалар алаңдағы әр ағаштың бұтақтары, діндері және көрністері бойынша салыстырып, айырмашылықтарын анықтап қортынды жасайды. Еңбек Ағаш түптеріне қар үю. Мақсаты: ағаштарға деген қамқорлық сезімге тәрбиелеу.. Қимылды ойын «Аулада қандай ағаштар өседі?».	— еңбексүйгіштікке тәрбиелеу. Қимылды ойын «Екі аяз» Мақсаты жүкіруге жаттықтыру; Ойын ережесін сақтай білулерін тиянақтау Жаттығу ойындары Шаңғымен жүру. Мақсаты : шаңғымен жүруге жаттықтыру, ептіліктерін, шыдамдылықтарын дамыту
Серуеннен оралу	Топқа оралу кезінде қатарға тұруды дағдыландыру. Асықпай педагогтің артынан жүру, жұптасып жүруді үйрету. Өз шкафтарын тану дағдысын қалыптастыру. Топта киетін аяқ киімдерін өз бетінше ауыстырып, киюін үйрету. (дербес қимыл әрекеті).	Топқа оралу кезінде қатарға тұруды дағдыландыру. Асықпай педагогтің артынан жүру, жұптасып жүруді үйрету. Өз шкафтарын тану дағдысын қалыптастыру. Топта киетін аяқ киімдерін өз бетінше ауыстырып, киюін үйрету. (дербес қимыл әрекеті).	Топқа оралу кезінде қатарға тұруды дағдыландыру. Асықпай педагогтің артынан жүру, жұптасып жүруді үйрету. Өз шкафтарын тану дағдысын қалыптастыру. Топта киетін аяқ киімдерін өз бетінше ауыстырып, киюін үйрету. (дербес қимыл әрекеті).	Топқа оралу кезінде қатарға тұруды дағдыландыру. Асықпай педагогтің артынан жүру, жұптасып жүруді үйрету. Өз шкафтарын тану дағдысын қалыптастыру. Топта киетін аяқ киімдерін өз бетінше ауыстырып, киюін үйрету. (дербес қимыл әрекеті).	Топқа оралу кезінде қатарға тұруды дағдыландыру. Асықпай педагогтің артынан жүру, жұптасып жүруді үйрету. Өз шкафтарын тану дағдысын қалыптастыру. Топта киетін аяқ киімдерін өз бетінше ауыстырып, киюін үйрету. (дербес қимыл әрекеті).

Түскі ас	Түскі ас алдында гигиеналық шараларды орындау : қолды дұрыс жуу, өз орамалының орнын білу, қолды дұрыс сүрту, орамалды ілу (мәдени-гигиеналық дағдылар, өзіне-өзі қызмет кезекшілердің әрекеті)	Түскі ас алдында гигиеналық шараларды орындау : қолды дұрыс жуу, өз орамалының орнын білу, қолды дұрыс сүрту, орамалды ілу (мәдени-гигиеналық дағдылар, өзіне-өзі қызмет кезекшілердің әрекеті)	Түскі ас алдында гигиеналық шараларды орындау : қолды дұрыс жуу, өз орамалының орнын білу, қолды дұрыс сүрту, орамалды ілу (мәдени-гигиеналық дағдылар, өзіне-өзі қызмет кезекшілердің әрекеті)	Түскі ас алдында гигиеналық шараларды орындау : қолды дұрыс жуу, өз орамалының орнын білу, қолды дұрыс сүрту, орамалды ілу (мәдени-гигиеналық дағдылар, өзіне-өзі қызмет кезекшілердің әрекеті)	Түскі ас алдында гигиеналық шараларды орындау : қолды дұрыс жуу, өз орамалының орнын білу, қолды дұрыс сүрту, орамалды ілу (мәдени-гигиеналық дағдылар, өзіне-өзі қызмет кезекшілердің әрекеті)
Күндізгі ұйқы	Киімдерін ұқыпты орындыққа іліп (немесе арнайы сөреге) қоюды үйрету. Өз төсек орнын тауып жатуды үйрету. Балалардың тыныш ұйықтауы үшін жайы баяу музыка тыңдау. Бесік жырын айтып беру (өзіне-өзі қызмет ету дағдылары, ірі және ұсақ моториканы дамыту) Балалардың тыныш ұйықтауы үшін жайы баяу музыка тыңдау. (Музыка)	Киім түймелерін, сырмаларын өздігінше ағытуды қалыптастыру. Балалардың тыныш ұйықтауы үшін жайы баяу музыка тыңдау. Бесік жырын айтып беру (өзіне-өзі қызмет ету дағдылары, ірі және ұсақ моториканы дамыту) Балалардың тыныш ұйықтауы үшін жайы баяу музыка тыңдау. (Музыка)	Киім түймелерін, сырмаларын өздігінше ағытуды қалыптастыру. Балалардың тыныш ұйықтауы үшін жайы баяу музыка тыңдау. Бесік жырын айтып беру (өзіне-өзі қызмет ету дағдылары, ірі және ұсақ моториканы дамыту) Балалардың тыныш ұйықтауы үшін жайы баяу музыка тыңдау. (Музыка)	Киімдерін ұқыпты орындыққа іліп (немесе арнайы сөреге) қоюды үйрету. Өз төсек орнын тауып жатуды үйрету. Балалардың тыныш ұйықтауы үшін жайы баяу музыка тыңдау. Бесік жырын айтып беру (өзіне-өзі қызмет ету дағдылары, ірі және ұсақ моториканы дамыту) Балалардың тыныш ұйықтауы үшін жайы баяу музыка тыңдау. (Музыка)	Киімдерін ұқыпты орындыққа іліп (немесе арнайы сөреге) қоюды үйрету. Өз төсек орнын тауып жатуды үйрету. Балалардың тыныш ұйықтауы үшін жайы баяу музыка тыңдау. Бесік жырын айтып беру (өзіне-өзі қызмет ету дағдылары, ірі және ұсақ моториканы дамыту) Балалардың тыныш ұйықтауы үшін жайы баяу музыка тыңдау. (Музыка)
Ұйқыдан біртіндеп ояту, сауықтыру шаралары	<i>Төсектен тұрып, түйіршекті және жұмсақ жолақшалармен жүруді дағдыландыру.</i>	<i>Төсектен тұрып, түйіршекті және жұмсақ жолақшалармен</i>	<i>Төсектен тұрып, түйіршекті және жұмсақ жолақшалармен жүруді дағдыландыру.</i>	<i>Төсектен тұрып, түйіршекті және жұмсақ жолақшалармен</i>	<i>Төсектен тұрып, түйіршекті және жұмсақ жолақшалармен жүруді дағдыландыру.</i>

	<p>(дене жаттығулар мен белсенділігі) Киімдерін реттілікпен өздігінен киіну. Түймелерін қадау, сырмаларын сыру, аяқ киімдерін дұрыс киюді үйрету. (өзіне-өзі қызмет ету дағдылары, ірі және ұсақ моториканы дамыту)</p>	<p><i>жүруді дағдыландыру.</i> (дене жаттығулар мен белсенділігі) Киімдерін реттілікпен өздігінен киіну. Түймелерін қадау, сырмаларын сыру, аяқ киімдерін дұрыс киюді үйрету. (өзіне-өзі қызмет ету дағдылары, ірі және ұсақ моториканы дамыту)</p>	<p>(дене жаттығулар мен белсенділігі) Киімдерін реттілікпен өздігінен киіну. Түймелерін қадау, сырмаларын сыру, аяқ киімдерін дұрыс киюді үйрету. (өзіне-өзі қызмет ету дағдылары, ірі және ұсақ моториканы дамыту)</p>	<p><i>жүруді дағдыландыру.</i> (дене жаттығулар мен белсенділігі) Киімдерін реттілікпен өздігінен киіну. Түймелерін қадау, сырмаларын сыру, аяқ киімдерін дұрыс киюді үйрету. (өзіне-өзі қызмет ету дағдылары, ірі және ұсақ моториканы дамыту)</p>	<p>(дене жаттығулар мен белсенділігі) Киімдерін реттілікпен өздігінен киіну. Түймелерін қадау, сырмаларын сыру, аяқ киімдерін дұрыс киюді үйрету. (өзіне-өзі қызмет ету дағдылары, ірі және ұсақ моториканы дамыту)</p>
Бесін ас	<p>Ересектің бақылауымен бетін, қолдарын ластанған кезде және тамақтың алдында өз бетінше жуу, беті мен қолын жеке орамалмен құрғатып сүрту, ересектің көмегімен өзін ретке келтіруін қалыптастыру. Өз орнын тауып отыру. (мәдени-гигиеналық дағдылар, өзіне-өзі қызмет ету)</p>	<p>Үстел басында қарапайым мінез-құлық дағдыларын қалыптастыру: нанды үгітпеу, тамақты ауызды жауып шайнау, ауызды тамаққа толтырып сөйлемеу. Тамақтанып болғаннан кейін алғыс айтуды үйрету (мәдени-гигиеналық дағдылар, өзіне-өзі қызмет ету)</p>	<p>Өз орнын тауып отыру. Үстел басында қарапайым мінез-құлық дағдыларын қалыптастыру: нанды үгітпеу, тамақты ауызды жауып шайнау, ауызды тамаққа толтырып сөйлемеу. Тамақтанып болғаннан кейін алғыс айтуды үйрету (мәдени-гигиеналық дағдылар, өзіне-өзі қызмет ету)</p>	<p>Ересектің бақылауымен бетін, қолдарын ластанған кезде және тамақтың алдында өз бетінше жуу, беті мен қолын жеке орамалмен құрғатып сүрту, ересектің көмегімен өзін ретке келтіруін қалыптастыру. Өз орнын тауып отыру. үйрету (мәдени-гигиеналық дағдылар, өзіне-өзі қызмет ету)</p>	<p>Ересектің бақылауымен бетін, қолдарын ластанған кезде және тамақтың алдында өз бетінше жуу, беті мен қолын жеке орамалмен құрғатып сүрту, ересектің көмегімен өзін ретке келтіруін қалыптастыру. Тамақтанып болғаннан кейін алғыс айтуды үйрету (мәдени-гигиеналық дағдылар, өзіне-өзі қызмет ету)</p>


<p>Балалардың дербес іс-әрекеті (қимылдық, ұлттық, сюжетті-рөлдік, үстел үсті-баспа және басқа ойындар), бейнелеу іс-әрекеті, кітап қарау және басқалары)</p>	<p>-Балаларға ағаштардың суреттерін көрсетеді. Балалар ағаштың түрлері өте көп. Олар – емен, қайың, үйеңкі, терек, шырша, жеміс ағаштары. Ағаштардың көп болғаны пайдалы, олар ауаны тазартады, жазда көлеңке болады. Ағаштарды орынсыз сындырмай, түбін тазалап отырса олар әдемі болып өседі. Мына суретке қараңдаршы, топырақ ағашты берік ұстап тұрады, ал мынау – діңі. Діңінен жан- жағына бұтақтары таралған. Бұтақтарында жапырақтар өседі. Өсімдіктерді, ағаштарды адамдар күтіп баптайды, түбін қопсытып су құяды. Сонда өсімдіктер жақсы болып өседі. Бау – бақшада өсетін өсімдіктерді адамдар өздері егіп өнімін пысқанда жейді. Мысалы: мынау алма ағашы, алма ағашында көптеген алмалар өсіп тұр.</p>	<p>Өсімдік түрлері</p> <p>ағаштар – ең үлкен өсімдіктер. Олар көп жыл өмір сүреді. Ағаштардың діңі болады. Бұталардың бойы ағаштардан төмен болады. Олардың бірнеше жіңішке сабақтары болады. Діңі болмайды. Ең кішкентай өсімдіктер – шөптер. Олардың сабақтары жіңішке. Олар ұзақ өмір сүрмейді. Қоршаған ортамен танысу Ағаш... (өсіет әңгіме) Көркем әдебиет Ағаш жапырақтарын санау 5 ке дейін Математика негіздері Тікен – тікен тік пісте, ----- Қысы – жазы бір түсте. Ол не? (шырша) Слайдтан шыршамен балқарағайдың суретін шығару.</p>	<p>Тәрбиеші балаларға саяхатқа баратындарын хабарлап, жиналуларын сұрайды. Балалар алма баққа барғанша бірнеше кедергіден өтеді. Жерге сызып жасалған (ирек жіптен) бұлақтан өту керек - Ал, енді біз бұлақтан қалай өтсек екен, аяғымыз су болып қалмасын. Тәрбиеші балаларға ой тастап, жердегі «бұлақты» (ирек жіпті) аттап өткен тәрізді қимылдар жасайды. Балалар барлығы бұлақтан аттап өтеді. - Қәне балалар саяхатымызд одан әрі жалғастырайық. Қоршаған ортамен танысу Бақтан бағбан шығып: - Балалар маған тақпақтар айтып берсеңдер сендерге бақтың қақпасын ашамын. Балалар көктем мезгілі, алма ағаштары туралы тақпақтар айтып береді. Бағбан балалардың өнерлеріне тәнті болып бақтың қақпасын ашады. Балалар баққа кіріп көптеген ағаш түрлерін</p>	<p>Ыбырай атамның « Бақша ағаштары» деген әңгімесін, қызықты етіп әңгімелеп берейін. - Бір күні атасы мен баласы екеуі жеміс ағаштарын аралап жүреді. - Баласы атасынан сұрайды. - Мына ағаш неліктен тіп - тік, ана біреуі неге қисық өскен? Дем - Атасы оның себебі балам ағашқа уақытылы су құйып, жерін қопсытып, бағып - қағумен өсірген – деді. - Олай болса бағып - қағып күтуде, табиғатты қорғауда үлкен мән бар екен ғой деп ойлайды - баласы. Міне осы жерде «бағып - қағып» сөзін тереңірек түсіндіру. Ал сендер қалай ойлайсыңдар.? Әр баланың жауабына, сөз қорына, тіл байлығына мән беру. - Сонда балалар, ағаштың өсуіне,</p>	<p>Мен сендерге жұмбақ жасырамын. Дайынсыңдар ма? Әрі қызыл, әрі тәтті, Татқан жанды таңырқатты. (Алма) Бақшада өседі көп өнімдерін береді (Көкөніс) (Сөйлеуді дамыту, көркем әдебиет, коммуникативтік дағдылар) -Қияр, сәбіз, қызылша, картоп, пияз, қызанақ-көкөністер. Алма, алмұрт, жүзім, мандарин-жемістер. -көкөністер қайда өседі екен? - Жемістер қайда өседі? Балалар жауап береді. Балалар суреттерге қарап айтып беруге тырысады. Себетте қандай көкөністер мен жемістер бар екенін балалар атап айтады. Балалар жауап беруге-Көкөністердің құрамында қажетті дәрумендер өте көп. Күнделікті өмірде көп пайдалананылатын көкөністердің бірі-қияр мен қызанақ. Қиярдың түсі қандай? -Қиярдың түсі жасыл болады. Пішіні сопақша түкті болып</p>
--	--	---	--	--	--



	<p>Қоршаған ортамен танысу Көше бойы аралас Қаптап өскен қара ағаш. Жемісі жоқ болса да , Саясы көп дара ағаш .</p> <p>Көркем әдебиет</p> <p>«Батады-батпайды» -Балалар сендер қалай ойлайсыңдар,ағаш суда батады ма,батпайды ма? -Ендеше сендермен тәжірибе жасап көрейік Қолдарыңа тасты алыңдар суға салыңдар -Не байқадыңдар? (тас батып кетті) -Енді қолдарыңа ағаш кесегін алыңдар суға салыңдар Ағаш жайында не айтуға болады? Ол батты ма ,батпады ма? (тәжірибе жасап,балалар шешім шығарады:ағаш жеңіл,су бетінде қалқып жүреді). -Ия балалар ағаш суда батпайды екен.</p> <p>Зерттеу әрекеті,қоршаған ортамен танысу,сөйлеуді дамыту</p>	<p>-Ендеше балалар сіздер осы шыршаның суретін салғыларың келеме? -Суретімізді салмас бұрын барлығымыз бойымызды жазып серігіп алайық. -Шырша қылқан жапырақты ағаш. Шырша таулы аймақтарда, орманды үлкен қалаларда өседі. Шыршалар биік, орташа, аласа болады. Жылдың төрт мезгілінде де өседі. Шыршаларды кесуге болмайды. Олар ауамызды тазартып, табиғатымызға көрік беріп тұрады. -Балалар сурет арқылы шырша мен қарағайды ажыратады. Бұл балқарағай. Ол шыршаға өте ұқсайды.Осындай балқарағайлар біздің жақта өспейді.Балқарағай тек басқа жылы елдерде өседі..Балқарағай-ғажайып ерекше ағаш .</p>	<p>көреді. Алма баққа барайық, Алма жинап алайық. Ең үлкенін дәмдісін, Әжемізге сыйлайық Көркем әдебиет Тәрбиеші бақта өсіп тұрған «алма ағашы» гүлдерінің түсіне, пішініне балалардың назарын аударады. Балалар «Алма ағашы гүлдеді» тақырыбындағы суретке қарап, мазмұны бойынша байланыстыра сөйлем құрайды.Сөйлеуді дамыту,қазақ тілі</p>	<p>жемістің пісіп жетілуі үшін ең бірінші не қажет екен? Күннің сәулесі. Жылу. Құнарлы топырақ Су, аялы алақан. Ендеше біз табиғатты қалай қамқорлыққа аламыз? Табиғатты қорғаймыз Ағашты сындырмаймыз Жапырағын баптаймыз Жемістерін баптаймыз. т. Б Қоршаған ортамен танысу,сөйлеуді дамыту,көркем әдебиет «Дәм татайық ойыны. Ойын шарты: дөңгелене тұрып, көздерін жұмып тұрады, Бағбан атай әкелген жемістерінен дәм татқызады, ал балалар оны дәміне қарап ажыратып айтып береді.зерттеу іс әрекеті</p>	<p>келеді. -Қызанақ –қызыл түсті көкөніс. Қызанақтың пішіні дөңгелек. Олар бақшада өседі. -Алма, алмұрт олар жемістер. Алманың түсі қызыл, пішіні дөңгелек. Жемістер бақта өседі.Жемістер мен көкеністерді таптамай жұлмай күтіп баптап ұстау қажет(Қоршаған ортамен танысу,сөйлеуді дамыту,коммуникативті к-әлеуметтік дағдылар) Салыстыру ойыны Аз және көп жемістер мен көкеністерді салыстыру.(Математика негіздері)</p>
--	--	--	---	---	--

		<p>-Балқарағай шипалы ауа береді,қысы-жазы түсі жасыл болады.</p> <p>-Міне қарағайдың жапырағы қылқан деп аталады, жіңішке ине тәрізді .Тұқымын бүршік деп атаймыз, олар жерге түсіп-өніп өседі екен .Сонымен қатар қарағай ағашы өте ақырын жылдар бойы өседі,күзде оның бүршіктері үлкейген кезде жинап одан әр түрлі дәрі-дәрмек жасайды. Оның құрамында дәуірмендер өте көп.Қабығы аршылған жерінің шайыр ағады,оны адамдар желім ретінде пайдаланған.Қараңдар шы,қарағай бізге қанша пайда береді,ал олар бізден қамқорлық күтеді.</p> <p>-Балалар ағаштардың пайдасы өте көп екен.</p> <p>- Балалар сендер шырша туралы не білесіңдер? Қандай мерекеде шыршаны қолданамыз?</p>		 <p>жапырақтарды орналастыр ойыны</p> <p>Жапсыру</p>  <p>жасыл түсті ермексаздан ағаш қиындылары орналастыру.Мүсінде у</p>	
--	--	--	--	---	--

		-Дұрыс-ақ, жаңа жыл мерекесінде бізге кім сыйлық алып келеді? -Аяз атаға сендердің айтқан өлеңдерің, билерің өте қатты ұнаған екен, сол себептен сендерге мына шырша ойыншықтарын сыйға беріп кеткен болатын. Қоршаған оратмен танысу ,сурет салу			
Балалармен жеке жұмыс түзу жүруді үйрету менгерілген сөздерді ауызша сөйлеуді үйрету. ұзындыққа секіруді үйрету қағаздан симметриялық пішіндерді киюды үйрету шағын әңгімелерді көрнекі сүйемелдеусіз тыңдауды үйрету.
Серуенге дайындық	Киініп-шешіну кезінде киімдерін белгілі тәртіппен киюге және шешуге жаттықтыру. Киіміндегі Қатармен жұптасып жүруді, қатарды бұзбауды үйрету. Таза ауада қандай ойындар ойнайтынын балалармен жоспарлау. (сөйлеуді дамыту, өзіне-өзі қызмет ету дағдылары, ірі және ұсақ моториканы дамыту).	Киіміндегі ұқыпсыздықты байқап, оны өз бетінше немесе ересектердің көмегімен жоюға, қол орамалды пайдалануға үйретуді жалғастыру. Қатармен жұптасып жүруді, қатарды бұзбауды үйрету. Таза ауада қандай ойындар ойнайтынын балалармен жоспарлау. (сөйлеуді дамыту, өзіне-өзі қызмет ету дағдылары, ірі және	Киініп-шешіну Киіміндегі ұқыпсыздықты байқап, оны өз бетінше немесе ересектердің көмегімен жоюға, қол орамалды пайдалануға үйретуді жалғастыру. Қатармен жұптасып жүруді, қатарды бұзбауды үйрету. Таза ауада қандай ойындар ойнайтынын балалармен жоспарлау. (сөйлеуді дамыту, өзіне-өзі қызмет ету дағдылары, ірі және ұсақ моториканы дамыту).	Киініп-шешіну кезінде киімдерін белгілі тәртіппен киюге және шешуге жаттықтыру. Қатармен жұптасып жүруді, қатарды бұзбауды үйрету. Таза ауада қандай ойындар ойнайтынын балалармен жоспарлау. (сөйлеуді дамыту, өзіне-өзі қызмет ету дағдылары, ірі және ұсақ моториканы дамыту).	Киініп-шешіну кезінде киімдерін белгілі тәртіппен киюге және шешуге жаттықтыру. Қатармен жұптасып жүруді, қатарды бұзбауды үйрету. Таза ауада қандай ойындар ойнайтынын балалармен жоспарлау. (сөйлеуді дамыту, өзіне-өзі қызмет ету дағдылары, ірі және ұсақ моториканы дамыту).

		ұсақ моториканы дамыту).			
Серуен	Табиғат бұрышынан өзгерістерді анықтату өсімдітерді бойларына қарай салыстыру(математика негіздері) қуырмаш» Еркін ойындар Жеке әңгімелесулер	Кітаптан ертегі суреттерін қарату. (көркем әдебиет) Қ/О «Ақ доп, қызыл доп». Балалардың дербес әрекеттері	Қ/о «Сақина жасыру». Балалардың дербес әрекеттері Еркін ойындар	Қ/о «Қуыр-қуыр қуырмаш» Бүгінгі күннің ерекше ойын сәттері жайында әңгімелесу Балалардың дербес әрекеттері	Қ/О «Сақина жасыру» Балалардың дербес әрекеттері Еркін ойындар
Серуеннен оралу	Топқа оралу кезінде жылдам қатарға тұруды дағдыландыру. Асықпай бір-бірін итермей жүруді үйрету. Топта киетін аяқ киімдерін өз бетінше ауыстырып, киюін қалыптастыру. Жұмбақтар шешу, өлеңдер, әндер жаңылтпаштар, санамақтар және т.б. жаттау (көркем әрекет, дербес ойын әрекеті).	Топқа оралу кезінде жылдам қатарға тұруды дағдыландыру. Асықпай бір-бірін итермей жүруді үйрету. Топта киетін аяқ киімдерін өз бетінше ауыстырып, киюін қалыптастыру. Жұмбақтар шешу, өлеңдер, әндер жаңылтпаштар, санамақтар және т.б. жаттау (көркем әрекет, дербес ойын әрекеті).	Топқа оралу кезінде жылдам қатарға тұруды дағдыландыру. Асықпай бір-бірін итермей жүруді үйрету. Топта киетін аяқ киімдерін өз бетінше ауыстырып, киюін қалыптастыру. Жұмбақтар шешу, өлеңдер, әндер жаңылтпаштар, санамақтар және т.б. жаттау (көркем әрекет, дербес ойын әрекеті).	Топқа оралу кезінде жылдам қатарға тұруды дағдыландыру. Асықпай бір-бірін итермей жүруді үйрету. Топта киетін аяқ киімдерін өз бетінше ауыстырып, киюін қалыптастыру. Жұмбақтар шешу, өлеңдер, әндер жаңылтпаштар, санамақтар және т.б. жаттау (көркем әрекет, дербес ойын әрекеті).	Топқа оралу кезінде жылдам қатарға тұруды дағдыландыру. Асықпай бір-бірін итермей жүруді үйрету. Топта киетін аяқ киімдерін өз бетінше ауыстырып, киюін қалыптастыру. Жұмбақтар шешу, өлеңдер, әндер жаңылтпаштар, санамақтар және т.б. жаттау (көркем әрекет, дербес ойын әрекеті).
Кешкі ас	Ересектің бақылауымен бетін, қолдарын ластанған кезде және тамақтың алдында өз бетінше жуу, беті мен қолын жеке	Үстел басында қарапайым мінез-құлық дағдыларын қалыптастыру: нанды үгітпеу, тамақты	Ересектің бақылауымен бетін, қолдарын ластанған кезде және тамақтың алдында өз бетінше жуу, беті мен қолын жеке	Үстел басында қарапайым мінез-құлық дағдыларын қалыптастыру: нанды үгітпеу, тамақты	Ересектің бақылауымен бетін, қолдарын ластанған кезде және тамақтың алдында өз бетінше жуу, беті мен қолын жеке

	<p>орамалмен құрғатып сұрту, ересектің көмегімен өзін ретке келтіруін қалыптастыру.Өз орнын тауып отыру. (мәдени-гигиеналық дағдылар, өзіне-өзі қызмет ету)</p> <p>Суды, тамақты, энергияны үнемді тұтыну» - табиғи ресурстарға ұқыпты қарауды қалыптастыру Бір тұтас тәрбие</p>	<p>ауызды жауып шайнау, ауызды тамаққа толтырып сөйлемеу. Тамақтанып болғаннан кейін алғыс айтуды үйрету (мәдени-гигиеналық дағдылар, өзіне-өзі қызмет ету) Суды, тамақты, энергияны үнемді тұтыну» - табиғи ресурстарға ұқыпты қарауды қалыптастыру Бір тұтас тәрбие</p>	<p>орамалмен құрғатып сұрту, ересектің көмегімен өзін ретке келтіруін қалыптастыру.Өз орнын тауып отыру. (мәдени-гигиеналық дағдылар, өзіне-өзі қызмет ету)</p> <p>Суды, тамақты, энергияны үнемді тұтыну» - табиғи ресурстарға ұқыпты қарауды қалыптастыру Бір тұтас тәрбие</p>	<p>ауызды жауып шайнау, ауызды тамаққа толтырып сөйлемеу. Тамақтанып болғаннан кейін алғыс айтуды үйрету (мәдени-гигиеналық дағдылар, өзіне-өзі қызмет ету) Суды, тамақты, энергияны үнемді тұтыну» - табиғи ресурстарға ұқыпты қарауды қалыптастыру Бір тұтас тәрбие</p>	<p>орамалмен құрғатып сұрту, ересектің көмегімен өзін ретке келтіруін қалыптастыру.Өз орнын тауып отыру. (мәдени-гигиеналық дағдылар, өзіне-өзі қызмет ету)</p> <p>Суды, тамақты, энергияны үнемді тұтыну» - табиғи ресурстарға ұқыпты қарауды қалыптастыру Бір тұтас тәрбие</p>
<p>Балалардың дербес іс-әрекеті (қимылдық, ұлттық, сюжетті-рөлдік, үстел үсті-баспа және басқа ойындар), бейнелеу іс-әрекеті, кітап қарау және басқалары)</p>	<p>Ә Дүйсенбиевтің «Қыс» өлеңін айтып орманға барайық. (орман бейнесі бейнеленген алаңқайға бару)</p> <p>Аппак, аппак жапалақтап Қар жауады тынбастан Қалың орман қар жамылған</p> <p>Маужырайды қысқы орман</p> <p>-Орманда нелер болады?</p> <p>-Мынау қандай ағаш?</p> <p>-Орман ауасы қандай таза, қане, терең тыныс алайық.</p> <p>-Қар қалай жауады? (қимылмен көрсетеді)</p> <p>-Қар қандай болады?</p>	<p>«Шырша мен балқарағайды безендір»</p> <p>-Бірақта мына қорапшада шырша ойыншықтарымен бірге балқарағайдың да бүршіктері де бар екен,сол себептен шырша ойыншықтарын шыршаға,ал балқарағайдың бүршіктерін балқарағайға жапсыруларың қажет.</p>	<p>Тәрбиеші балалармен «саяхаттан» оралысымен, гүлдеп тұрған алма ағашын балалардың өздері салуларын сұрайды.</p> <p>Балалар тақырып бойынша алдымен алма ағашын салулары керек, одан кейін олардың бүршіктеріндегі гүлдеп тұрған әдемі гүлдерді салулары керек</p> <p>Сурет салу,</p>  <p>алма ағашын</p>	 <p>шырша ағашына ермексаз жабыстыру және неше қиынды екенін санау.Мүсіндеу.математика негіздері Қағаздан құрастыруға үйрету: қағаздың парағын ортасынан бүктеп, шиыршықтап, көлемді пішіндерге, орамдарға, ілмекке айналдыра білу,</p>	<p>Шығармашылық жұмыс</p> <p>1 ші топ жапсыру</p> <p>2 ші топ сурет салу</p> <p>3 ші топ құрастыру</p> <p>4 ші топ мүсіндеу</p> <p>(Жапсыру,сурет салу,құрастыру,мүсіндеу ,шығармашылық дағдылар)</p> <p>Биік-биік ағашта(<i>Қолдарын жоғары созады</i>),</p> <p>Алма өсті көп болып.<i>(Маңдайын алақанымен көлегейлеп,жоғары қарайды)</i>.</p>

	<p>-Қар неге ұқсайды екен? (ақ мақтаны алып алақандарына салып үрлейді) -Дұрыс балалар қар, әдемі өрнектелген жұлдызшаға ұқсайды екен. (Орманнан қайтып, орындарына келіп бағанадан бері көрген, байқағандарын енді қағаз бетіне түсіреді) «Қар жамылған ағаш» бейнесін саламыз. Көркем әдебиет, қоршаған ортамен танысу, Жұмыс барысы үлгіге қарап түсіндіріледі: -Қылқаламды алып, қоңыр түсті гуашпен ағашты саламыз. Ағаштың жуан діңін, төменнен жоғары қарай салып, қар жамылған бейнені ақ гуашпен саламыз. Қар жауып тұрған сәтті шашырату әдісімен салып көрсету. сурет салу  пазмен ойын, неше ағаш құрағандарын және</p>		<p>жабыстыру. Жапсыру әрекеті Алмаларды 1-5 ке дейін тура және кері санау. Математика негіздері жасыл және қоңыр қағаздан қтылған алма  ағашының бейнесіне ермексаздан алма жасап, жабыстыру мүсіндеу</p>	<p>бұрыштарын және қырларын біріктіру, желімдеу, бөлшектерді өзара желімдеп, композиция құрастыру, «оригами» үлгісі бойынша қарапайым пішіндер құрастыру. Құрастыру әрекеті</p>	<p>Шелек, себет алдық та, <i>(Екі білегіне шелек, себетті ілгендей қимыл жасайды)</i>. Баққа бардық топ болып. <i>(Бір орнында жүреді)</i>. Алма баққа барамыз, <i>(Бір орнында жүреді, қолдары белдерінде)</i> Алма теріп аламыз, <i>(Қолдарын жоғары созып, алманы жұлғандай қимыл жасайды)</i>. Ең үлкен алманы <i>(құлаштарын сермеп, алманың үлкендігін көрсетеді)</i>. Анамызға сыйлаймыз. <i>(алманы ұсынып жатқан қимылды жасайды)</i>. (Қимылды ойын, дене шынықтыру, физикалық қасиеттері) Көгөністер әнін қосу (Музыка, шығармашылық дағдылар)</p>
--	--	--	---	--	---

	бөліктерін санау.				
Балалардың үйге қайтуы	Ата-аналарға кеңес: «Отбасындағы өзіндік ережелер»	Психологтің кеңесі: өзара қарым-қатынас	Балалардың бүгінгі жетістігі (әңгімелесу).	Кеңес: Әр баланың ынтасы туралы айту	«Отбасым –бақыт мекенім » тақырыбына әңгімелесу.

**Тәрбиелеу-білім беру процесінің циклограммасы
Наурыз айы 1 апта**

Мектепке дейінгі ұйым : “MDU Baqytty bala” балабақшасы

Топ: “Ботақан” ортаңғы тобы

Балалардың жасы: 3 жас

Қандай кезеңге жасалды(апта күндерін, айды, жылды көрсету):03.03.-07.03.2025 ж

Күн тәртібі	Дүйсенбі 03.03.2025ж	Сейсенбі 04.03.2025ж	Сәрсенбі 05.03.2025ж	Бейсенбі 06.03.2025ж	Жұма 07.03.2025ж
Балаларды қабылдау	Күй қосу, күй күмбірі Балаларды көтеріңкі көңілді муызкамен қарсы алу.	Күй қосу, күй күмбірі Балаларды жақсы көңіл күймен қарсы алу және оларға қолайлы жағдай жасау.	Күй қосу, күй күмбірі Баладан қандай көңіл күймен келгенін сұрау.	Күй қосу, күй күмбірі Балалардың терісін, дене қызуын, сыртқы келбетін тексеру.	Күй қосу, күй күмбірі Балалардың көңіл – күйлерін қарап анықтау.
Ата-аналармен немесе баланың басқа заңды өкілдерімен әңгімелесу, кеңес беру	Балалардың көңіл-күйі, денсаулығы жайлы әңгімелесу.	Үйдегі өзіне-өзі қызмет ету дағдыларының қалай қалыптасып жатқанын сұрау	Балабақшадан кейінгі баланың өзін-өзі қалай ұстайтыны жайлы әңгімелесу	Демалыс күндердегі баланың күн тәртібі жайлы әңгімелесу	Алдағы мерекеге дайындық жайлы әңгіме

<p>Балалардың іс-әрекеті (ойын, танымдық, коммуникативтік, шығармашылық, эксперименталдық, еңбек, қимыл, бейнелеу, дербес және басқалары)</p>	<p>«Таза су – таза өмір!» Балаларға судың ластануы мен тазалануын көрсету. Екі мөлдір шыны ыдыс Лас су (балшық немесе боялған су) Фильтр (мақта, дәке, құм немесе сүзгіш қағаз) Бірінші ыдысқа таза су құйып, балаларға көрсету. Екінші ыдысқа лас суды құйып, оның қандай екенін түсіндіру. Лас суды сүзгіден өткізу (мақта немесе құм арқылы). Сүзілген судың біршама тазарғанын балаларға көрсету. Экологиялық тәрбие</p>	<p>«Асықтан басып шығу» ойыны Белгілі бір сызықтан асықтарды дәлдеп атумен құлату. Барлық асықтарды басып шығу арқылы жеңіске жету Әр ойыншы кезекпен сақасын атып, асықтарды басып құлатуға тырысады. Егер сақа асықтарды дәл басып құлатса, құлатылған асық ойыншының меншігіне өтеді. Қайта ату: Ойыншы сақамен кезекті ату құқығын сақа асықтарды басып құлатқан жағдайда ғана алады. Егер сақа асыққа тимесе, кезек келесі ойыншыға беріледі. Ойын соңында ең көп асық жинаған ойыншы жеңімпаз атанады. Бір тұтас тәрбие</p>	<p>Математика негіздері «Қайсысы үлкен, қайсысы кіші?» Балалардың заттардың өлшемдерін ажырату дағдысын қалыптастыру. Өртүрлі көлемдегі ойыншықтар (үлкен және кіші доптар, машиналар, қуыршақтар) Балаларға үлкен және кіші заттарды көрсетіп, олардың айырмашылығын сұрау. «Үлкен допты көрсет!» немесе «Кішкентай машинаны тауып ал!» деп тапсырма беру.</p>	<p>«Жоғалған зат» Балалардың есте сақтау қабілетін дамыту. 4-5 ойыншық немесе зат (мысалы: қоян, доп, кубик, кітап) Балаларға барлық ойыншықтарды көрсетіп, есте сақтауды сұрайды. Біреуін жасырып, «Қай ойыншық жоғалды?» деп сұрайды. Балалар жоғалған затты табуға тырысады. Танымдық дағдылар</p>	<p>Қауіпсіз тамақтану ережелері Ыстық тағамдарды абайлап жеу Тамақтануға арналмаған заттарды ауызға салмау. Тым үлкен немесе қатты тағамдарды дұрыс шайнап жеу. «Тамақтану әдебі» (қауіпсіз тамақтану дағдылары) Қауіпсіздік ережелері</p>
<p>Ертеңгілік жаттығу</p>	<p>Наурыз айына арналған таңертеңгі жаттығуларды орындату (Жалпы дамытушы жаттығулар, қимыл</p>	<p>Таныс, бұрын үйренген жаттығуларды және қимылдарды</p>	<p>(Жалпы дамытушы жаттығулар, қимыл белсенділігі, ойын әрекеті)</p>	<p>Наурыз айына арналған таңертеңгі жаттығуларды орындату</p>	<p>Наурыз айына арналған таңертеңгі жаттығуларды орындату (Жалпы дамытушы жаттығулар, қимыл</p>



	белсенділігі, ойын әрекеті)	музыкамен сүйемелдеу арқылы орындату	Таныс, бұрын үйренген жаттығуларды және қимылдарды музыкамен сүйемелдеу арқылы орындату		белсенділігі, ойын әрекеті)
Таңғы ас	Таңғы ас алдында қолдарын сумен сабындап жуу мәдениетін қалыптастыру. (мәдени-гигиеналық дағдылар, өзіне-өзі қызмет ету, кезекшілердің еңбек әрекеті) Суды, тамақты, энергияны үнемді тұтыну» - табиғи ресурстарға ұқыпты қарауды қалыптастыру Бір тұтас тәрбие	Жеңдерін өз бетімен түру, жуыну кезінде киімді суламау, жуыну кезінде суды шашыратпау білігін бекіту. Өз орнын тауып отыру. Үстел басында қарапайым мінез-құлық дағдыларын қалыптастыру: (мәдени-гигиеналық дағдылар, өзіне-өзі қызмет ету, кезекшілердің еңбек әрекеті)	Таңғы ас алдында қолдарын сумен сабындап жуу мәдениетін қалыптастыру. нанды үгітпеу, тамақты ауызды жауып шайнау, ауызды тамаққа толтырып сөйлемеу. Тамақтанып болғаннан кейін алғыс айтуды үйрету (мәдени-гигиеналық дағдылар, өзіне-өзі қызмет ету, кезекшілердің еңбек әрекеті)	Таңғы ас алдында қолдарын сумен сабындап жуу мәдениетін қалыптастыру. Жеңдерін өз бетімен түру, жуыну кезінде киімді суламау, жуыну кезінде суды шашыратпау білігін бекіту. Тамақтанып болғаннан кейін алғыс айтуды үйрету (мәдени-гигиеналық дағдылар, өзіне-өзі қызмет ету, кезекшілердің еңбек әрекеті)	Таңғы ас алдында қолдарын сумен сабындап жуу мәдениетін қалыптастыру. Жеңдерін өз бетімен түру, жуыну кезінде суды шашыратпау білігін бекіту. Өз орнын тауып Тамақтанып болғаннан кейін алғыс айтуды үйрету (мәдени-гигиеналық дағдылар, өзіне-өзі қызмет ету, кезекшілердің еңбек әрекеті)
Ұйымдастырылған іс-әрекетті өткізуге дайындық (бұдан әрі – ҰІӘ)	сөйлеу қарқынын өзгерту қабілетін дамыту:баяу сөйлеу, жаңылтпаштар айту.	Балаларға тұсау кесу дәстүрімен таныстыру арқылы олардың алғашқы адамы ересектерді қуанышқа бөлейтінін жеткізу және оларды ересектердің жақсы көретінін білдіру дағдысын жетілдіру	Сөздерді жіктелуіне, септелуіне қарай байланыстыруды, етістіктерді келер және өткен шақта қолдануды дамыту	Кейіпкерлерді сипаттау үшін дауыс ырғағының мәнерлі қарапайым тәсілдерін қолдануды үйрету	Өзінің дене мүшелерін бағдарлау және осыған байланысты өзіне қатыстыкеңістік бағыттарын анықтау: оң-сол.

<p>Кестеге сәйкес ҮІӘ</p>	<p>Музыка Қазақ халқының би өнерімен танысу. Музыкалық сүйемелдеуден қазақ би қимылдарының қарапайым элементтерін орындау. ойындарда таныс би қимылдарын дамыту.</p>	<p>Дене тәрбиесі Бірқалыпты, аяқтың ұшымен. тізені жоғары көтеріп жүру Бірқалыпты, аяқтың ұшымен сапта бір-бірден жүгіру. Төменнен екі қолмен көлденең нысанаға, оң және сол қолмен (1.5-2 метр қашықтықтан допты домалату, лақтыру, қағып алу. Еденге қойылған тақтай бойымен еңбектеу Заттарды айналып және заттардың арасымен секіру. Саптағы, шеңбер дегі өз орнын табуға үйрету.</p>	<p>Дене тәрбиесі қолдарын алдына немесе басынан жоғары, артына апарып шапалақтау; қолды алға, жан-жаққа созу, алақандарын жоғары қарату, қолды көтеру, түсіру, саусақтарды қозғалту, қол саусақтарын жұму және ашу. Допты бір-біріне басынан жоғары (артқа және алға) беру, жан-жаққа (солға-оңға) бұрылу; аяқтың ұшына көтерілу, аяқты алға қарай қою, аяқты жан-жаққа, артқа қою;</p>	<p>Қазақ тілі Тілдік дамытушы орта; Балалардың ересектермен және құрдастарымен қарым-қатынас жасауына жағдай жасау: бір-бірімен күнделікті еркін ойында, дербес әрекеттерде ауызекі сөйлесуге, бірлескен әрекеттері туралы келісуге, ортақ тақырыпта әңгімелесуге, сұрақтарға жауап беруге,</p>	<p>Дене тәрбиесі Қимылды ойындар Қимылды ойындарға баулу, балаларды қарапайым ережелерді сақтауға, қимыл түрлерін өзгерте отырып, ойындарға күрделі ережелерді енгізу. Қимылды ойындарды ойнату.</p>
<p>2-ші таңғы ас</p>	<p>Таңғы ас алдында қолдарын сумен сабындап жуу мәдениетін қалыптастыру. Жеңдерін өз бетімен түру, жуыну кезінде киімді суламау, жуыну кезінде суды шашыратпау білігін бекіту.</p>	<p>Таңғы ас алдында қолдарын сумен сабындап жуу мәдениетін қалыптастыру. Өз орнын тауып отыру. Үстел басында қарапайым мінез-құлық дағдыларын қалыптастыру: нанды үгітпеу, тамақты ауызды жауып шайнау, ауызды тамаққа толтырып сөйлемей</p>	<p>Жеңдерін өз бетімен түру, жуыну кезінде киімді суламау, жуыну кезінде суды шашыратпау білігін бекіту. Өз орнын тауып отыру. Үстел басында қарапайым мінез-құлық дағдыларын қалыптастыру: нанды үгітпеу, тамақты ауызды жауып шайнау, ауызды тамаққа толтырып сөйлемей</p>	<p>Таңғы ас алдында қолдарын сумен сабындап жуу мәдениетін қалыптастыру. Жеңдерін өз бетімен түру, жуыну кезінде киімді суламау, жуыну кезінде суды шашыратпау білігін бекіту. Өз орнын тауып отыру.</p>	<p>Таңғы ас алдында қолдарын сумен сабындап жуу мәдениетін қалыптастыру. Үстел басында қарапайым мінез-құлық дағдыларын қалыптастыру: нанды үгітпеу, тамақты ауызды жауып шайнау, ауызды тамаққа толтырып сөйлемей</p>

Серуенге дайындық	Көрсету бойынша киімдерін киюді, қимыл белсенділігіне жағымды эмоциялық қарым-қатынас білдіруді, бұрын игерген қимылдарды өздігінен орындауды жетілдіру. Киім шкафтарын тануды қалыптастыру (өзіне-өзі қызмет ету дағдылары, ұсақ моториканы дамыту)	Көрсету бойынша киімдерін киюді, қимыл белсенділігіне жағымды эмоциялық қарым-қатынас білдіруді, бұрын игерген қимылдарды өздігінен орындауды жетілдіру. Киім шкафтарын тануды қалыптастыру (өзіне-өзі қызмет ету дағдылары, ұсақ моториканы дамыту)	Көрсету бойынша киімдерін киюді, қимыл белсенділігіне жағымды эмоциялық қарым-қатынас білдіруді, бұрын игерген қимылдарды өздігінен орындауды жетілдіру. Киім шкафтарын тануды қалыптастыру (өзіне-өзі қызмет ету дағдылары, ұсақ моториканы дамыту)	Көрсету бойынша киімдерін киюді, қимыл белсенділігіне жағымды эмоциялық қарым-қатынас білдіруді, бұрын игерген қимылдарды өздігінен орындауды жетілдіру. Киім шкафтарын тануды қалыптастыру (өзіне-өзі қызмет ету дағдылары, ұсақ моториканы дамыту)	Көрсету бойынша киімдерін киюді, қимыл белсенділігіне жағымды эмоциялық қарым-қатынас білдіруді, бұрын игерген қимылдарды өздігінен орындауды жетілдіру. Киім шкафтарын тануды қалыптастыру (өзіне-өзі қызмет ету дағдылары, ұсақ моториканы дамыту)
Серуен	"Көктем келді" Бақылау: Күннің жылынуын, қар мен мұздың еруін, судың ағысын бақылау. Еңбек: Балабақша ауласындағы қарды күреу, еріген судың кетуіне көмектесу. Ойын: «Күн мен мұз» – балалар мұз болып қатып қалады, күн шыққанда ериді. Зерттеу жұмысы: Бір кесек мұзды екі түрлі жерге қою (күн астына	"Тамшылардың әні" Бақылау: Шатырдан тамшылардың тамуын тыңдау, олардың жылдамдығын қарастыру. Еңбек: Су жиналған жерлердің айналасын ретке келтіру. Ойын: «Тамшыдан қаш» – балалар тамшылар тиген кезде секіреді. Зерттеу жұмысы: Әр түрлі беткейлерден су ағысын бақылау (күм, тас, шөп үстінен).	"Шалшықтар әлемі" Бақылау: Шалшықтардың пайда болуын, олардың тереңдігін, түстерінің өзгеруін бақылау. Еңбек: Балалардың шалшыққа түспеуін ұйымдастыру, айналасын реттеу. Ойын: «Шалшықтан секір» – балалар шалшықтарды айналып немесе секіріп өтеді. Зерттеу жұмысы: Шалшық суының түбінде не бар екенін зерттеу (топырақ, жапырақтар).	"Көктемгі жел" Бақылау: Желдің бағытын анықтау, оның күшін сезіну. Еңбек: Аулада ұшып жүрген қағаздарды жинау. Ойын: «Жел мен балалар» – балалар желдің бағытына қарай қозғалады. Зерттеу жұмысы: Желдің күшін жеңіл заттарды (қағаз, мақта, жапырақ) үрлеу арқылы тексеру.	"Күннің көзі" Бақылау: Күннің жарықтандыруын, көлеңкенің ұзындығын бақылау. Еңбек: Гүлзарға күн көп түсетін жерді анықтап, топырақты қопсыту. Ойын: «Күн мен көлеңке» – балалар өз көлеңкелерін қуалайды. Зерттеу жұмысы: Күн астына су құйылған ыдыспен көлеңкедегі ыдысты қою, олардың температураларын салыстыру.
Серуеннен оралу	Топқа оралу кезінде қатарға тұруды	Топқа оралу кезінде қатарға тұруды	Топқа оралу кезінде қатарға тұруды	Топқа оралу кезінде қатарға тұруды	Топқа оралу кезінде қатарға тұруды

	дағдыландыру. Асықпай педагогтің артынан жүру, жұптасып жүруді үйрету. Өз шкафтарын тану дағдысын қалыптастыру. Топта киетін аяқ киімдерін өз бетінше ауыстырып, киюін үйрету. (дербес қимыл әрекеті).	дағдыландыру. Асықпай педагогтің артынан жүру, жұптасып жүруді үйрету. Өз шкафтарын тану дағдысын қалыптастыру. Топта киетін аяқ киімдерін өз бетінше ауыстырып, киюін үйрету. (дербес қимыл әрекеті).	дағдыландыру. Асықпай педагогтің артынан жүру, жұптасып жүруді үйрету. Өз шкафтарын тану дағдысын қалыптастыру. Топта киетін аяқ киімдерін өз бетінше ауыстырып, киюін үйрету. (дербес қимыл әрекеті).	дағдыландыру. Асықпай педагогтің артынан жүру, жұптасып жүруді үйрету. Өз шкафтарын тану дағдысын қалыптастыру. Топта киетін аяқ киімдерін өз бетінше ауыстырып, киюін үйрету. (дербес қимыл әрекеті).	дағдыландыру. Асықпай педагогтің артынан жүру, жұптасып жүруді үйрету. Өз шкафтарын тану дағдысын қалыптастыру. Топта киетін аяқ киімдерін өз бетінше ауыстырып, киюін үйрету. (дербес қимыл әрекеті).
Түскі ас	Түскі ас алдында гигиеналық шараларды орындау : қолды дұрыс жуу, өз орамалының орнын білу, қолды дұрыс сүрту, орамалды ілу (мәдени-гигиеналық дағдылар, өзіне-өзі қызмет ету, кезекшілердің әрекеті)	Түскі ас алдында гигиеналық шараларды орындау : қолды дұрыс жуу, өз орамалының орнын білу, қолды дұрыс сүрту, орамалды ілу (мәдени-гигиеналық дағдылар, өзіне-өзі қызмет ету, кезекшілердің әрекеті)	Түскі ас алдында гигиеналық шараларды орындау : қолды дұрыс жуу, өз орамалының орнын білу, қолды дұрыс сүрту, орамалды ілу (мәдени-гигиеналық дағдылар, өзіне-өзі қызмет ету, кезекшілердің әрекеті)	Түскі ас алдында гигиеналық шараларды орындау : қолды дұрыс жуу, өз орамалының орнын білу, қолды дұрыс сүрту, орамалды ілу (мәдени-гигиеналық дағдылар, өзіне-өзі қызмет ету, кезекшілердің әрекеті)	Түскі ас алдында гигиеналық шараларды орындау : қолды дұрыс жуу, өз орамалының орнын білу, қолды дұрыс сүрту, орамалды ілу (мәдени-гигиеналық дағдылар, өзіне-өзі қызмет ету, кезекшілердің әрекеті)
Күндізгі ұйқы	Киімдерін ұқыпты орындыққа іліп (немесе арнайы сөреге) қоюды үйрету. Өз төсек орнын тауып жатуды үйрету. Балалардың тыныш ұйықтауы үшін жайы баяу музыка тыңдау. Бесік жырын айтып беру (өзіне-өзі қызмет ету)	Киім түймелерін, сырмаларын өздігінше ағытуды қалыптастыру. Балалардың тыныш ұйықтауы үшін жайы баяу музыка тыңдау. Бесік жырын айтып беру (өзіне-өзі қызмет ету дағдылары, ірі әрекеті)	Киім түймелерін, сырмаларын өздігінше ағытуды қалыптастыру. Балалардың тыныш ұйықтауы үшін жайы баяу музыка тыңдау. Бесік жырын айтып беру (өзіне-өзі қызмет ету дағдылары, ірі және әрекеті)	Киімдерін ұқыпты орындыққа іліп (немесе арнайы сөреге) қоюды үйрету. Өз төсек орнын тауып жатуды үйрету. Балалардың тыныш ұйықтауы үшін жайы баяу музыка тыңдау. Бесік жырын айтып беру (өзіне-өзі қызмет ету)	Киімдерін ұқыпты орындыққа іліп (немесе арнайы сөреге) қоюды үйрету. Өз төсек орнын тауып жатуды үйрету. Балалардың тыныш ұйықтауы үшін жайы баяу музыка тыңдау. Бесік жырын айтып беру (өзіне-өзі қызмет ету)

	<p>дағдылары, ірі және ұсақ моториканы дамыту) Балалардың тыныш ұйықтауы үшін жайы баяу музыка тыңдау. (Музыка)</p>	<p>және ұсақ моториканы дамыту) Балалардың тыныш ұйықтауы үшін жайы баяу музыка тыңдау. (Музыка)</p>	<p>ұсақ моториканы дамыту) Балалардың тыныш ұйықтауы үшін жайы баяу музыка тыңдау. (Музыка)</p>	<p>ету дағдылары, ірі және ұсақ моториканы дамыту) Балалардың тыныш ұйықтауы үшін жайы баяу музыка тыңдау. (Музыка)</p>	<p>дағдылары, ірі және ұсақ моториканы дамыту) Балалардың тыныш ұйықтауы үшін жайы баяу музыка тыңдау. (Музыка)</p>
<p>Ұйқыдан біртіндеп ояту, сауықтыру шаралары</p>	<p>Төсектен тұрып, түйіршекті және жұмсақ жолақшалармен жүруді дағдыландыру. (дене жаттығулар мен белсенділігі) Киімдерін реттілікпен өздігінен киіну. Түймелерін қадау, сырмаларын сыру, аяқ киімдерін дұрыс киюді үйрету. (өзіне-өзі қызмет ету дағдылары, ірі және ұсақ моториканы дамыту)</p>	<p>Төсектен тұрып, түйіршекті және жұмсақ жолақшалармен жүруді дағдыландыру. (дене жаттығулар мен белсенділігі) Киімдерін реттілікпен өздігінен киіну. Түймелерін қадау, сырмаларын сыру, аяқ киімдерін дұрыс киюді үйрету. (өзіне-өзі қызмет ету дағдылары, ірі және ұсақ моториканы дамыту)</p>	<p>Төсектен тұрып, түйіршекті және жұмсақ жолақшалармен жүруді дағдыландыру. (дене жаттығулар мен белсенділігі) Киімдерін реттілікпен өздігінен киіну. Түймелерін қадау, сырмаларын сыру, аяқ киімдерін дұрыс киюді үйрету. (өзіне-өзі қызмет ету дағдылары, ірі және ұсақ моториканы дамыту)</p>	<p>Төсектен тұрып, түйіршекті және жұмсақ жолақшалармен жүруді дағдыландыру. (дене жаттығулар мен белсенділігі) Киімдерін реттілікпен өздігінен киіну. Түймелерін қадау, сырмаларын сыру, аяқ киімдерін дұрыс киюді үйрету. (өзіне-өзі қызмет ету дағдылары, ірі және ұсақ моториканы дамыту)</p>	<p>Төсектен тұрып, түйіршекті және жұмсақ жолақшалармен жүруді дағдыландыру. (дене жаттығулар мен белсенділігі) Киімдерін реттілікпен өздігінен киіну. Түймелерін қадау, сырмаларын сыру, аяқ киімдерін дұрыс киюді үйрету. (өзіне-өзі қызмет ету дағдылары, ірі және ұсақ моториканы дамыту)</p>
<p>Бесін ас</p>	<p>Ересектің бақылауымен бетін, қолдарын ластанған кезде және тамақтың алдында өз бетінше жуу, беті мен қолын жеке орамалмен құрғатып сүрту, ересектің көмегімен өзін ретке</p>	<p>Үстел басында қарапайым мінез-құлық дағдыларын қалыптастыру: нанды үгітпеу, тамақты ауызды жауып шайнау, ауызды тамаққа толтырып сөйлемеу.</p>	<p>Өз орнын тауып отыру. Үстел басында қарапайым мінез-құлық дағдыларын қалыптастыру: нанды үгітпеу, тамақты ауызды жауып шайнау, ауызды тамаққа толтырып сөйлемеу. Тамақтанып</p>	<p>Ересектің бақылауымен бетін, қолдарын ластанған кезде және тамақтың алдында өз бетінше жуу, беті мен қолын жеке орамалмен құрғатып сүрту,</p>	<p>Ересектің бақылауымен бетін, қолдарын ластанған кезде және тамақтың алдында өз бетінше жуу, беті мен қолын жеке орамалмен құрғатып сүрту, ересектің көмегімен өзін ретке</p>

	келтіруін қалыптастыру.Өз орнын тауып отыру. (мәдени-гигиеналық дағдылар, өзіне-өзі қызмет ету)	Тамақтанып болғаннан кейін алғыс айтуды үйрету (мәдени-гигиеналық дағдылар, өзіне-өзі қызмет ету)	болғаннан кейін алғыс айтуды үйрету (мәдени-гигиеналық дағдылар, өзіне-өзі қызмет ету)	ересектің көмегімен өзін ретке келтіруін қалыптастыру.Өз орнын тауып отыру. үйрету (мәдени-гигиеналық дағдылар, өзіне-өзі қызмет ету)	келтіруін қалыптастыру. Тамақтанып болғаннан кейін алғыс айтуды үйрету (мәдени-гигиеналық дағдылар, өзіне-өзі қызмет ету)
Балалардың дербес іс-әрекеті (қимылдық, ұлттық, сюжетті-рөлдік, үстел үсті-баспа және басқа ойындар), бейнелеу іс-әрекеті, кітап қарау және басқалары)	Анама арналған оюлар Оң жақта тұрған оюларды қызыл түске Сол жақта тұрған оюларды көк түске Ортасында тұрған оюларды сары түске боя. Сурет салу «Жылы сөз айту» ойыны. Тәрбиеші Ойыншық көжекті көрсетеді. Көжек балалардан анасы жұмыстан келгенде, оны қалай қарсы алу керектігін үйретуді сұрайды. Балалар қуыршақтарына айтқан сөздерін естеріне түсіреді, көжекке көмектеседі. Сөйлеуді дамыту Бала, оның отбасы, үйі, отбасы мүшелерін, олардың іс-әрекеттерін атауға үйрету Қоршаған әлеммен таныстыру	Тапсырмалары бар қораптарды көрсету. Ойнап көреміз бе? деп «артығын тап» айдарында тапсырмаларды орындату (математика негіздері) Қандай суретті бояймыз деп балаларға қалауы бойынша таңдаған жемісті бояту, ермак саздан жасату немесе тақтаға жапсыру және сипаттауын қалыптастыру. (Сурет салу) (Мүсіндеу) (Жапсыру) Заттық әлем. Өртүрлі заттардың атауларын сөйлегенде белсенді қолдану	 Кірпінің анасының үстіне ермексазды орналастыру кеңістікте орналасуын атау Жапсыру, Мүсіндеу, Анама арналған кеудеше элементтердің пішінін, реттілігін, олардың арасындағы қашықтықты ескере отырып, жазықтықта оюларды орналастыру; қазақ оюларының кейбір элементтерін салу; Сурет салу Еңбекке баулу дағдысы Қарапайым тапсырмаларды өздігінен орындауға, түрлі балалар әрекетіне қажетті материалдарды, құрал-	Анаммен бірге доп ойнаймыз ойыны Доптың ішіне ермексазды орналастыр Мүсіндеу, жапсыру Желілі-рөлді ойын: «Қызы мен анасы» Аналары балаларына қалай қамқорлық көрсететінін естеріне түсіру арқылы ,балаларды рөлдерге бөліп ойнауға шақырады. Тәрбиешінің көмегімен балалар қуыршаққа жылы сөз айтып, ойнайды. Мыс;» Ботқа қандай дәмді ,жей ғой қызым, сен менің сүйікті ,ең әдемі қызымсың, жүр, киініп серуендеп келейік...» Қоршаған әлеммен таныстыру	 Анаға сый Қағаздан 3 д сыйлық жасау Жапсыру әрекеті Өз анасы жайлы сұрау Адамгершілік және патриоттық тәрбие. әлеуметтік және эмоционалды зиятты тәрбиелеу: балалардың назарын адамның жеке қасиеттеріне (еңбекқор, ұқыпты) аудару Қоршаған әлеммен таныстыру Қылқаламмен бояуда оны бояуға ақырын батыруды, алынған артық бояуды құтының шетіне қылқаламды ақырын басынан басып, ағызып жіберіп бояуды, бояудың келесі түсін қолдану үшін

		Қоршаған әлеммен таныстыру	жабдықтарды дайындауға, қолданып болған соң ойыншықтарды, кітаптарды, заттарды орнына жинауға баулу. Қоршаған әлеммен таныстыру Кеңістікте бағдарлау Өзінің дене мүшелерін бағдарлау және осыған байланысты өзіне қатыстыкеңістік бағыттарын анықтау: алдында-артында Математика негіздері	Сан. Заттарды салыстыру: заттарға қосу немесе заттардан алу тәсілдері арқылы тең және тең емес заттар тобын салыстыру Математика негіздері	кылқаламды басқа түске салмас бұрын жақсылап суға шайып алып қолдануды үйрету Сурет салу Уақытты бағдарлау. Қарама-қарсы тәулік бөліктерін бағдарлау: күндіз-түнде, таңертең-кешке. Математика негіздері
Балалармен жеке жұмыс	.Амирхан мен Зереге .туыстық қатынасты білдіретін сөздерді айтуға үйрету.	Матвей мен Сафияға. сапта жүруге үйрету	.Ясмина мен Аянға қағаздан симметриялық пішіндерді қия отырып, түрлі үйлесімдікте сюжетті суреттерді салуды машықтандыру.	.Әмірғалимен Асылжаның сөздік қоры орташа дамыған.Сұраққа жауап беруге үйрету	.Нұрмұммед пен Аминаға. тірі және өлі табиғат заттары мен құбылыстарына қызығушылығын арттыру.
Серуенге дайындық	Киініп-шешіну кезінде киімдерін белгілі тәртіппен киюге және шешуге жаттықтыру. Киіміндегі Қатармен жұптасып жүруді, қатарды бұзбауды үйрету. Таза ауада қандай ойындар ойнайтынын балалармен жоспарлау. (сөйлеуді дамыту, өзіне-өзі қызмет ету дағдылары, ірі және	Киіміндегі ұқыпсыздықты байқап, оны өз бетінше немесе ересектердің көмегімен жоюға, қол орамалды пайдалануға үйретуді жалғастыру. Қатармен жұптасып жүруді, қатарды бұзбауды үйрету. Таза ауада қандай ойындар ойнайтынын балалармен жоспарлау. (сөйлеуді дамыту,	Киініп-шешіну Киіміндегі ұқыпсыздықты байқап, оны өз бетінше немесе ересектердің көмегімен жоюға, қол орамалды пайдалануға үйретуді жалғастыру. Қатармен жұптасып жүруді, қатарды бұзбауды үйрету. Таза ауада қандай ойындар ойнайтынын балалармен жоспарлау. (сөйлеуді дамыту, өзіне-өзі қызмет ету	Киініп-шешіну кезінде киімдерін белгілі тәртіппен киюге және шешуге жаттықтыру. Қатармен жұптасып жүруді, қатарды бұзбауды үйрету. Таза ауада қандай ойындар ойнайтынын балалармен жоспарлау. (сөйлеуді дамыту, өзіне-өзі қызмет ету дағдылары, ірі және	Киініп-шешіну кезінде киімдерін белгілі тәртіппен киюге және шешуге жаттықтыру. Қатармен жұптасып жүруді, қатарды бұзбауды үйрету. Таза ауада қандай ойындар ойнайтынын балалармен жоспарлау. (сөйлеуді дамыту, өзіне-өзі қызмет ету дағдылары, ірі және дамыту).

	ұсақ моториканы дамыту).	өзіне-өзі қызмет ету дағдылары, ірі және ұсақ моториканы дамыту).	дағдылары, ірі және ұсақ моториканы дамыту).	ұсақ моториканы дамыту).	
Серуен	Қ/о «Кім жылдам?» Балалар алаңға бір сызық бойымен тұрады. Тәрбиеші белгілі бір белгі береді (қол шапалақтау, "жүгір!" деп айту, ысқырық шалу). Белгі берілгеннен кейін балалар межелі жерге дейін жүгіреді. Бірінші жеткен бала жеңімпаз атанады.	Қ/О «Поезд» Кешкі табиғаттың ерекшеліктерін атауды үйрету.	Бігінгі ауа райына байланысты көңіл күйлері жайлы әңгімелесу Қ/О «Допты дәлдеп лақтыр»	Қ/о «Торғайлар мен автомобиль» Бүгінгі күннің ерекше сәттері жайында әңгімелесу	Білетін тақпақтарын, әндерін қайталап айтуын пысықтау (көркем әдебиет) Қ/О Құстардың ұшып келуі» Еркін ойындар.
Серуеннен оралу	Топқа оралу кезінде жылдам қатарға тұруды дағдыландыру. Асықпай бір-бірін итермей жүруді үйрету. Топта киетін аяқ киімдерін өз бетінше ауыстырып, киноін қалыптастыру. Жұмбақтар шешу, өлеңдер, әндер жаңылтпаштар, санамақтар және т.б. жаттау (көркем әрекет, дербес ойын әрекеті).	Топқа оралу кезінде жылдам қатарға тұруды дағдыландыру. Асықпай бір-бірін итермей жүруді үйрету. Топта киетін аяқ киімдерін өз бетінше ауыстырып, киноін қалыптастыру. Жұмбақтар шешу, өлеңдер, әндер жаңылтпаштар, санамақтар және т.б. жаттау (көркем әрекет, дербес ойын әрекеті).	Топқа оралу кезінде жылдам қатарға тұруды дағдыландыру. Асықпай бір-бірін итермей жүруді үйрету. Топта киетін аяқ киімдерін өз бетінше ауыстырып, киноін қалыптастыру. Жұмбақтар шешу, өлеңдер, әндер жаңылтпаштар, санамақтар және т.б. жаттау (көркем әрекет, дербес ойын әрекеті).	Топқа оралу кезінде жылдам қатарға тұруды дағдыландыру. Асықпай бір-бірін итермей жүруді үйрету. Топта киетін аяқ киімдерін өз бетінше ауыстырып, киноін қалыптастыру. Жұмбақтар шешу, өлеңдер, әндер жаңылтпаштар, санамақтар және т.б. жаттау (көркем әрекет, дербес ойын әрекеті).	Топқа оралу кезінде жылдам қатарға тұруды дағдыландыру. Асықпай бір-бірін итермей жүруді үйрету. Топта киетін аяқ киімдерін өз бетінше ауыстырып, киноін қалыптастыру. Жұмбақтар шешу, өлеңдер, әндер жаңылтпаштар, санамақтар және т.б. жаттау (көркем әрекет, дербес ойын әрекеті).

<p>Кешкі ас</p>	<p>Ересектің бақылауымен бетін, қолдарын ластанған кезде және тамақтың алдында өз бетінше жуу, беті мен қолын жеке орамалмен құрғатып сүрту, ересектің көмегімен өзін ретке келтіруін қалыптастыру. Өз орнын тауып отыру. (мәдени-гигиеналық дағдылар, өзіне-өзі қызмет ету) Суды, тамақты, энергияны үнемді тұтыну» - табиғи ресурстарға ұқыпты қарауды қалыптастыру Бір тұтас тәрбие</p>	<p>Үстел басында қарапайым мінез-құлық дағдыларын қалыптастыру: нанды үгітпеу, тамақты ауызды жауып шайнау, ауызды тамаққа толтырып сөйлемеу. Тамақтанып болғаннан кейін алғыс айтуды үйрету (мәдени-гигиеналық дағдылар, өзіне-өзі қызмет ету) Суды, тамақты, энергияны үнемді тұтыну» - табиғи ресурстарға ұқыпты қарауды қалыптастыру Бір тұтас тәрбие</p>	<p>Ересектің бақылауымен бетін, қолдарын ластанған кезде және тамақтың алдында өз бетінше жуу, беті мен қолын жеке орамалмен құрғатып сүрту, ересектің көмегімен өзін ретке келтіруін қалыптастыру. Өз орнын тауып отыру. (мәдени-гигиеналық дағдылар, өзіне-өзі қызмет ету) Суды, тамақты, энергияны үнемді тұтыну» - табиғи ресурстарға ұқыпты қарауды қалыптастыру Бір тұтас тәрбие</p>	<p>Үстел басында қарапайым мінез-құлық дағдыларын қалыптастыру: нанды үгітпеу, тамақты ауызды жауып шайнау, ауызды тамаққа толтырып сөйлемеу. Тамақтанып болғаннан кейін алғыс айтуды үйрету (мәдени-гигиеналық дағдылар, өзіне-өзі қызмет ету) Суды, тамақты, энергияны үнемді тұтыну» - табиғи ресурстарға ұқыпты қарауды қалыптастыру Бір тұтас тәрбие</p>	<p>Ересектің бақылауымен бетін, қолдарын ластанған кезде және тамақтың алдында өз бетінше жуу, беті мен қолын жеке орамалмен құрғатып сүрту, ересектің көмегімен өзін ретке келтіруін қалыптастыру. Өз орнын тауып отыру. (мәдени-гигиеналық дағдылар, өзіне-өзі қызмет ету) Суды, тамақты, энергияны үнемді тұтыну» - табиғи ресурстарға ұқыпты қарауды қалыптастыру Бір тұтас тәрбие</p>
<p>Балалардың дербес іс-әрекеті (қимылдық, ұлттық, сюжетті-рөлдік, үстел үсті-баспа және басқа ойындар), бейнелеу іс-әрекеті, кітап қарау және басқалары)</p>	<p>Аналарымызға арналған моншақ жасайық деп ермексазды алақан арасында жұмырлап дөңгелектеп моншақ жасауды жетілдіру. Домалақтарды бір біріне біріктіріп ұзын түрлі түсті моншақ жасату. (Мүсіндеу) Жасаған моншағымыздағы</p>	<p>Такпақтарын қайталау. Би үйрену. (көркем әдебиет, музыка) ана әке бала қуыршақтарын сол жақтан оң жаққа қарай орналастыруды үйрету. (Математика негіздері) Балаларды ересектер</p>	<p>Нешеуіміз? өлеңін қайталап айтуын ұйымдастыру Бір үйде біз нешеуіміз? Кел, санайық екеуіміз. Бас бармағым –әкем Балалы үйрек-анам. Ортан терек –ағам Шылдыр шүмек –мен, Кішкене бәбек –сен Бір үйде біз нешеуіміз? Бір үйде біз бесеуіміз.</p>	<p>Әндер мен такпақтар және билерді қайталау. (көркем әдебиет, музыка) Аналарға берілетін сыйлықтарын аяқтау жұмыстарын ұйымдастыру Сазбалшық, ермексаз кесектерінен бөліп алу, домалату, ширату, созу, жаю тәсілдерін</p>	<p>Балалардың қалауы бойынша әжелерге арнап тақия суретін бояуын ұйымдастыру, қарандашты дұрыс ұстауын дамыту. Түрлі түсті ермексаздан моншақ (дөңгелек) жасау. Фланелеграфқа моншақ бөлшектерін жапсырып, моншақ тізу. (сурет салу, мүсіндеу,</p>

	домалақтарды салыстырайықшы, қане қайсысы үлкен, қайсысы кіші. Дидактикалық ойын «артық пішінді тап» (математика негіздері) Балалардың қалауы бойынша дамытушы орталықтарда еркін іс әрекеттер	дайындаған ірі және ұсақ элементтерді қағаз бетіне орналастыру және жапсыру арқылы ұжымдық композиция құрастыруға баулу. Жапсыру	<i>І.Шұғаев</i> (көркем әдебиет) Балалардың қалауы бойынша еркін тақырыпта сурет және жапсыру жұмыстары	пайдалана отырып, көгөністер мен жемістерді, кейбір заттарды, азық-түлік тағамдарын мүсіндеуге үйретуді пысықтау. Мүсіндеу	жапсыру) Еркін іс әрекеттер
Балалардың үйге қайтуы	Баланың бүгінгі жетістігі туралы әңгімелесу.	Үйде баланың өзі киініп, өзі шешінуін қадағалап, талап етіп отыруды түсіндіру.	Баланың бүгінгі жетістігі, бала денсаулығы мен тамағы жөнінде әңгімелесу.	Әдептілік сөздерді үйретуін ескерту.	Демалыс күндері күн тәртібін сақтауын ата-аналардан талап ету.

**Тәрбиелеу-білім беру процесінің циклограммасы
Наурыз айы 2 апта**

Мектепке дейінгі ұйым : “MDU Baqytty bala” балабақшасы

Топ: “Ботақан” ортаңғы тобы

Балалардың жасы: 3 жас

Қандай кезеңге жасалды(апта күндерін, айды, жылды көрсету):10.03.14.03.2025ж

Күн тәртібі	Дүйсенбі 10.03.2025ж	Сейсенбі 11.03.2025ж	Сәрсенбі 12.03.2025ж	Бейсенбі 13.03.2025ж	Жұма 14.03.2025ж
Балаларды қабылдау		Күй қосу. күй күмбірі Балаларды жақсы көңіл күймен қарсы алу және оларға қолайлы жағдай жасау.	Күй қосу. күй күмбірі Баладан қандай көңіл күймен келгенін сұрау.	Күй қосу, күй күмбірі Балалардың терісін, дене қызуын, сыртқы келбетін тексеру.	Күй қосу. күй күмбірі Балалардың көңіл – күйлерін қарап анықтау.
Ата-аналармен немесе баланың басқа заңды өкілдерімен әңгімелесу, кеңес беру		Балалардың көңіл-күйі, денсаулығы жайлы әңгімелесу.	Үйдегі өзіне-өзі қызмет ету дағдыларының қалай қалыптасып жатқанын сұрау	Балабақшадан кейінгі баланың өзін-өзі қалай ұстатйыны жайлы әңгімелесу	Демалыс күндердегі баланың күн тәртібі жайлы әңгімелесу
Балалардың іс-әрекеті (ойын, танымдық, коммуникативтік, шығармашылық, эксперименталдық, еңбек, қимыл, бейнелеу, дербес және басқалары)		Жүргізуші сүт өнімінің суретін немесе үлгісін көрсетеді. Балалар сәйкес атауды тауып, карточканы дұрыс таңдайды. Дұрыс жауап берген бала ұпай алады. Жүргізуші өнім туралы сипаттама айтады (мысалы: «Бұл өнім ашытылған түйе	Өсімдікке су керек пе?»Өсімдіктің өсуіне судың маңызын түсіндіру.Екі кішкентай гүл құмырасы Топырақ Дән (мысалы, бидай немесе үрмебұршақ)СуЕкі құмыраға да топырақ салып, дәнді отырғызу. Бір құмыраны күн сайын суару, екіншісін сусыз қалдыру.Бірнеше күн	«Қазақтың ұлттық киімдерін тану» ойыны Қазақтың ұлттық киімдерін тану, олардың атауы мен ерекшеліктерін үйрену. Балаларға киімдердің суреттері көрсетіледі.Балалар киім атауын суретпен сәйкестендіреді.	Қазақтың ұлттық тағамдарының атаулары мен ерекшеліктерін үйрену. Балалардың танымдық дағдыларын, есте сақтау қабілетін және зейінін дамыту. Балалар екі топқа бөлінеді. Әр топқа ұлттық тағамдардың суреттері мен атаулары беріледі. Қай топ тағамдарды

		сүтінен жасалады және өте пайдалы»). Балалар оның қандай өнім екенін табады («Шұбат»). Бір тұтас тәрбие	өткеннен кейін айырмашылықты бақылау. Экологиялық тәрбие	Киім кию ойыны Балаларға ұлттық киімдерді кигізіп, олардың қай киім екенін атауын сұрауға болады. Балалар өздері киімді тез әрі дұрыс киюге тырысады. Бір тұтас тәрбие	дұрыс сәйкестендірсе немесе сипаттаса, сол жеңімпаз атанады. Бір тұтас тәрбие
Ертеңгілік жаттығу		Таныс, бұрын үйренген жаттығуларды және қимылдарды музыкамен сүйемелдеу арқылы орындату	(Жалпы дамытушы жаттығулар, қимыл белсенділігі, ойын әрекеті) Таныс, бұрын үйренген жаттығуларды және қимылдарды музыкамен сүйемелдеу арқылы орындату	Наурыз айына арналған таңертеңгі жаттығуларды орындату	Наурыз айына арналған таңертеңгі жаттығуларды орындату (Жалпы дамытушы жаттығулар, қимыл белсенділігі, ойын әрекеті)
Таңғы ас		Жеңдерін өз бетімен түру, жуыну кезінде киімді суламау, жуыну кезінде суды шашыратпау білігін бекіту. Өз орнын тауып отыру. Үстел басында қарапайым мінез-құлық дағдыларын қалыптастыру: (мәдени-гигиеналық дағдылар, өзіне-өзі қызмет ету,	Таңғы ас алдында қолдарын сумен сабындап жуу мәдениетін қалыптастыру. нанды үгітпеу, тамақты ауызды жауып шайнау, ауызды тамаққа толтырып сөйлемеу. Тамақтанып болғаннан кейін алғыс айтуды үйрету (мәдени-гигиеналық дағдылар, өзіне-өзі қызмет ету,	Таңғы ас алдында қолдарын сумен сабындап жуу мәдениетін қалыптастыру. Жеңдерін өз бетімен түру, жуыну кезінде киімді суламау, жуыну кезінде суды шашыратпау білігін бекіту. Тамақтанып болғаннан кейін алғыс айтуды үйрету (мәдени-гигиеналық дағдылар, өзіне-өзі	Таңғы ас алдында қолдарын сумен сабындап жуу мәдениетін қалыптастыру. Жеңдерін өз бетімен түру, жуыну кезінде суды шашыратпау білігін бекіту. Өз орнын тауып Тамақтанып болғаннан кейін алғыс айтуды үйрету (мәдени-гигиеналық дағдылар, өзіне-өзі қызмет ету,

		кезекшілердің еңбек әрекеті)		қызмет ету, кезекшілердің еңбек әрекеті)	кезекшілердің еңбек әрекеті)
Ұйымдастырылған іс-әрекетті өткізуге дайындық (бұдан әрі – ҰІӘ)		сөйлеу қарқынын өзгерту қабілетін дамыту:баяу сөйлеу, жаңылтпаштар айту.	Балаларға тұсау кесу дәстүрімен таныстыру арқылы олардың алғашқы адамы ересектерді қуанышқа бөлейтінін жеткізу және оларды ересектердің жақсы көретінін білдіру дағдысын жетілдіру	Сөздерді жіктелуіне, септелуіне қарай байланыстыруды, етістіктерді келер және өткен шақта қолдануды дамыту	Кейіпкерлерді сипаттау үшін дауыс ырғағының мәнерлі қарапайым тәсілдерін қолдануды үйрету
Кестеге сәйкес ҰІӘ		Дене тәрбиесі қолдарын алдына немесе басынан жоғары, артына апарып шапалақтау; қолды алға, жан-жаққа созу, алақандарын жоғары қарату, қолды көтеру, түсіру, саусақтарды қозғалту, қол саусақтарын жұму және ашу. Допты бір-біріне басынан жоғары (артқа және алға) беру, жан-жаққа (солға-оңға) бұрылу;аяқтың ұшына көтерілу, аяқты алға қарай қою,	Музыка Қазақ халқының би өнерімен таныстыру. Музыкалық сүйемелдеумен қазақби қимылдарының қарапайым элементтерін орындау, ойындарда таныс би қимылдарын қайталауын дамыту	Дене тәрбиесі Бірқалыпты, аяқтың ұшымен, тізені жоғары көтеріп жүру Бірқалыпты, аяқтың ұшымен, сапта бір-бірден жүгіру. Төменнен екі қолмен көлденең нысанаға, оң және сол қолмен (1,5–2 метр қашықтықтан) допты домалату, лақтыру, қағып алу. Еденге қойылған тақтай бойымен еңбектеу Заттарды айналып және заттардың арасымен секіру Саптағы, шеңбердегі өз орнын табуға үйрету.	Қазақ тілі Тілдік дамытушы орта; Балалардың ересектермен және құрдастарымен қарым-қатынас жасауына жағдай жасау: бір-бірімен күнделікті еркін ойында, дербес әрекеттерде ауызекі сөйлесуге, бірлескен әрекеттері туралы келісуге, ортақ тақырыпта әңгімелесуге, сұрақтарға жауап беруге,

		аяқты жан-жаққа, артқа қою;			
2-ші таңғы ас		Таңғы ас алдында қолдарын сумен сабындап жуу мәдениетін қалыптастыру. Өз орнын тауып отыру. Үстел басында қарапайым мінез-құлық дағдыларын қалыптастыру: нанды үгітпеу, тамақты ауызды жауып шайнау, ауызды тамаққа толтырып сөйлемей	Жеңдерін өз бетімен түру, жуыну кезінде киімді суламау, жуыну кезінде суды шашыратпау білігін бекіту. Өз орнын тауып отыру. Үстел басында қарапайым мінез-құлық дағдыларын қалыптастыру: нанды үгітпеу, тамақты ауызды жауып шайнау, ауызды тамаққа толтырып сөйлемей	Таңғы ас алдында қолдарын сумен сабындап жуу мәдениетін қалыптастыру. Жеңдерін өз бетімен түру, жуыну кезінде киімді суламау, жуыну кезінде суды шашыратпау білігін бекіту. Өз орнын тауып отыру.	Таңғы ас алдында қолдарын сумен сабындап жуу мәдениетін қалыптастыру. Үстел басында қарапайым мінез-құлық дағдыларын қалыптастыру: нанды үгітпеу, тамақты ауызды жауып шайнау, ауызды тамаққа толтырып сөйлемей
Серуенге дайындық		Көрсету бойынша киімдерін киюді, қимыл белсенділігіне жағымды эмоциялық қарым-қатынас білдіруді, бұрын игерген қимылдарды өздігінен орындауды жетілдіру. Киім шкафтарын тануды қалыптастыру (өзіне-өзі қызмет ету дағдылары, ұсақ моториканы дамыту)	Көрсету бойынша киімдерін киюді, қимыл белсенділігіне жағымды эмоциялық қарым-қатынас білдіруді, бұрын игерген қимылдарды өздігінен орындауды жетілдіру. Киім шкафтарын тануды қалыптастыру (өзіне-өзі қызмет ету дағдылары, ұсақ моториканы дамыту)	Көрсету бойынша киімдерін киюді, қимыл белсенділігіне жағымды эмоциялық қарым-қатынас білдіруді, бұрын игерген қимылдарды өздігінен орындауды жетілдіру. Киім шкафтарын тануды қалыптастыру (өзіне-өзі қызмет ету дағдылары, ұсақ моториканы дамыту)	Көрсету бойынша киімдерін киюді, қимыл белсенділігіне жағымды эмоциялық қарым-қатынас білдіруді, бұрын игерген қимылдарды өздігінен орындауды жетілдіру. Киім шкафтарын тануды қалыптастыру (өзіне-өзі қызмет ету дағдылары, ұсақ моториканы дамыту)
Серуен		"Бұлттар мен көктемгі аспан" Бақылау: Бұлттардың	"Наурыз көктемгі жаңғыру мейрамы" Бақылау: Мереке	Көктемгі жаңбыр" Бақылау: Жаңбыр тамшыларының	"Көктемгі бүршіктер" Бақылау: Ағаш бүршіктерінің ісінуі,

		пішінін, қозғалысын, түсін қарастыру. Еңбек: Балабақша ауласын тазарту. Ойын: «Бұлттар аспанда жүзіп барады» – балалар бұлттардың қимылын қайталайды. Зерттеу жұмысы: Суға сабын тамызып, көбіктің бұлттарға ұқсайтынын көрсету. Қоршаған әлеммен таныстыру	алдындағы адамдардың көңіл-күйі, үйлердің безендірілуі. Еңбек: Балабақша маңын ұлттық нақышта безендіру. Ойын: «Ұлттық киімдер» – балалар қуыршақтарға ұлттық киім кигізеді. Зерттеу жұмысы: Түрлі маталардың құрылымын салыстыру (жібек, мақта, киіз). Қоршаған әлеммен таныстыру	мөлшері, дыбысы, иісі. Еңбек: Су өткізбейтін киімдерін реттеу. Ойын: «Жаңбыр тамшысы» – балалар жаңбыр тамшылары болып секіреді. Зерттеу жұмысы: Жаңбыр суының басқа сулардан айырмашылығын зерттеу. Қоршаған әлеммен таныстыру	жасыл түстің пайда болуы. Еңбек: Ағаш түбін қопсыту, суару. Ойын: «Бүршіктер оянады» – балалар бүршік жарған ағаш бейнесін жасайды. Зерттеу жұмысы: Бір бұтақтың өзгерісін күнделікті бақылау. Қоршаған әлеммен таныстыру
Серуеннен оралу		Топқа оралу кезінде қатарға тұруды дағдыландыру. Асықпай педагогтің артынан жүру, жұптасып жүруді үйрету. Өз шкафтарын тану дағдысын қалыптастыру. Топта киетін аяқ киімдерін өз бетінше ауыстырып, киюін үйрету. (дербес қимыл әрекеті).	Топқа оралу кезінде қатарға тұруды дағдыландыру. Асықпай педагогтің артынан жүру, жұптасып жүруді үйрету. Өз шкафтарын тану дағдысын қалыптастыру. Топта киетін аяқ киімдерін өз бетінше ауыстырып, киюін үйрету. (дербес қимыл әрекеті).	Топқа оралу кезінде қатарға тұруды дағдыландыру. Асықпай педагогтің артынан жүру, жұптасып жүруді үйрету. Өз шкафтарын тану дағдысын қалыптастыру. Топта киетін аяқ киімдерін өз бетінше ауыстырып, киюін үйрету. (дербес қимыл әрекеті).	Топқа оралу кезінде қатарға тұруды дағдыландыру. Асықпай педагогтің артынан жүру, жұптасып жүруді үйрету. Өз шкафтарын тану дағдысын қалыптастыру. Топта киетін аяқ киімдерін өз бетінше ауыстырып, киюін үйрету. (дербес қимыл әрекеті).
Түскі ас		Түскі ас алдында гигиеналық шараларды орындау : қолды дұрыс жуу, өз орамалының орнын білу, қолды	Түскі ас алдында гигиеналық шараларды орындау : қолды дұрыс жуу, өз орамалының орнын білу, қолды дұрыс	Түскі ас алдында гигиеналық шараларды орындау : қолды дұрыс жуу, өз орамалының орнын білу, қолды	Түскі ас алдында гигиеналық шараларды орындау : қолды дұрыс жуу, өз орамалының орнын білу, қолды дұрыс

		дұрыс сұрту, орамалды ілу (мәдени-гигиеналық дағдылар, өзіне-өзі қызмет ету, кезекшілердің еңбек әрекеті)	сұрту, орамалды ілу (мәдени-гигиеналық дағдылар, өзіне-өзі қызмет ету, кезекшілердің еңбек әрекеті)	дұрыс сұрту, орамалды ілу (мәдени-гигиеналық дағдылар, өзіне-өзі қызмет ету, кезекшілердің еңбек әрекеті)	сұрту, орамалды ілу (мәдени-гигиеналық дағдылар, өзіне-өзі қызмет ету, кезекшілердің еңбек әрекеті)
Күндізгі ұйқы		Киім түймелерін, сырмаларын өздігінше ағытуды қалыптастыру. Балалардың тыныш ұйықтауы үшін жайы баяу музыка тыңдау. Бесік жырын айтып беру (өзіне-өзі қызмет ету дағдылары, ірі және ұсақ моториканы дамыту) Балалардың тыныш ұйықтауы үшін жайы баяу музыка тыңдау. (Музыка)	Киім түймелерін, сырмаларын өздігінше ағытуды қалыптастыру. Балалардың тыныш ұйықтауы үшін жайы баяу музыка тыңдау. Бесік жырын айтып беру (өзіне-өзі қызмет ету дағдылары, ірі және ұсақ моториканы дамыту) Балалардың тыныш ұйықтауы үшін жайы баяу музыка тыңдау. (Музыка)	Киімдерін ұқыпты орындыққа іліп (немесе арнайы сөреге) қоюды үйрету. Өз төсек орнын тауып жатуды үйрету. Балалардың тыныш ұйықтауы үшін жайы баяу музыка тыңдау. Бесік жырын айтып беру (өзіне-өзі қызмет ету дағдылары, ірі және ұсақ моториканы дамыту) Балалардың тыныш ұйықтауы үшін жайы баяу музыка тыңдау. (Музыка)	Киімдерін ұқыпты орындыққа іліп (немесе арнайы сөреге) қоюды үйрету. Өз төсек орнын тауып жатуды үйрету. Балалардың тыныш ұйықтауы үшін жайы баяу музыка тыңдау. Бесік жырын айтып беру (өзіне-өзі қызмет ету дағдылары, ірі және ұсақ моториканы дамыту) Балалардың тыныш ұйықтауы үшін жайы баяу музыка тыңдау. (Музыка)
Ұйқыдан біртіндеп ояту, сауықтыру шаралары		Төсектен тұрып, түйіршекті және жұмсақ жолақшалармен жүруді дағдыландыру. (дене жаттығулар мен белсенділігі) Киімдерін реттілікпен өздігінен киіну. Түймелерін қадау, сырмаларын сыру, аяқ	Төсектен тұрып, түйіршекті және жұмсақ жолақшалармен жүруді дағдыландыру. (дене жаттығулар мен белсенділігі) Киімдерін реттілікпен өздігінен киіну. Түймелерін қадау, сырмаларын сыру, аяқ	Төсектен тұрып, түйіршекті және жұмсақ жолақшалармен жүруді дағдыландыру. (дене жаттығулар мен белсенділігі) Киімдерін реттілікпен өздігінен киіну. Түймелерін қадау, сырмаларын сыру, аяқ	Төсектен тұрып, түйіршекті және жұмсақ жолақшалармен жүруді дағдыландыру. (дене жаттығулар мен белсенділігі) Киімдерін реттілікпен өздігінен киіну. Түймелерін қадау, сырмаларын сыру, аяқ

		сырмаларын сыру, аяқ киімдерін дұрыс киюді үйрету. (өзіне-өзі қызмет ету дағдылары, ірі және ұсақ моториканы дамыту)	киімдерін дұрыс киюді үйрету. (өзіне-өзі қызмет ету дағдылары, ірі және ұсақ моториканы дамыту)	сырмаларын сыру, аяқ киімдерін дұрыс киюді үйрету. (өзіне-өзі қызмет ету дағдылары, ірі және ұсақ моториканы дамыту)	киімдерін дұрыс киюді үйрету. (өзіне-өзі қызмет ету дағдылары, ірі және ұсақ моториканы дамыту)
Бесін ас		Үстел басында қарапайым мінез-құлық дағдыларын қалыптастыру: нанды үгітпеу, тамақты ауызды жауып шайнау, ауызды тамаққа толтырып сөйлемеу. Тамақтанып болғаннан кейін алғыс айтуды үйрету (мәдени-гигиеналық дағдылар, өзіне-өзі қызмет ету)	Өз орнын тауып отыру. Үстел басында қарапайым мінез-құлық дағдыларын қалыптастыру: нанды үгітпеу, тамақты ауызды жауып шайнау, ауызды тамаққа толтырып сөйлемеу. Тамақтанып болғаннан кейін алғыс айтуды үйрету (мәдени-гигиеналық дағдылар, өзіне-өзі қызмет ету)	Ересектің бақылауымен бетін, қолдарын ластанған кезде және тамақтың алдында өз бетінше жуу, беті мен қолын жеке орамалмен құрғатып сүрту, ересектің көмегімен өзін ретке келтіруін қалыптастыру. Өз орнын тауып отыру. үйрету (мәдени-гигиеналық дағдылар, өзіне-өзі қызмет ету)	Ересектің бақылауымен бетін, қолдарын ластанған кезде және тамақтың алдында өз бетінше жуу, беті мен қолын жеке орамалмен құрғатып сүрту, ересектің көмегімен өзін ретке келтіруін қалыптастыру. Тамақтанып болғаннан кейін алғыс айтуды үйрету (мәдени-гигиеналық дағдылар, өзіне-өзі қызмет ету)
Балалардың дербес іс-әрекеті (қимылдық, ұлттық, сюжетті-рөлдік, үстел үсті-баспа және басқа ойындар), бейнелеу іс-әрекеті, кітап қарау және басқалары)		Дос болу сезімін дамыту үшін топқа қонақ боп келген Жанель қуыршақты таныстыру. Ол өзімен ертіп келген достарын таныстыру. Достарының есімдерін. Сұрап, балаларға өз есімдерін айтқызу	Балаларға топты аралатып, топтағы заттарды көрсету. Оларды атап, не үшін қолданылатынын әңгімелеуді дамыту. Топтағы заттарды салыстыру негізінде үлкен кіші, ұзын көктемқа деген сөздерді түсініп,	Топқа әже қонаққа келеді? Балалардан қонаққа кім келгенін сұрау. Сәлемдесу өз әжелерінің есімін атау, әже қандай адами туралы әңгімелеп беруін сұрау негізінде сөйлеуін қалыптастыру.	Топқа кір қожалақ қуыршақ көмек сұрап келеді. Балалардан қуыршаққа қалай көмектесуге болатынын сұрау арқылы олардың бастамасы бойынша іс әрекет жасау. Балалардан қуыршаққа не болғаны туралы

		арқылы танысу дос болу жолдарын таныту. Достармен қандай ойын ойнайтынын сұрап ойын ойнау негізінде достық сезімдерін дамыту (сөйлеуді дамыту) Жанельдің достарына қалаулары бойынша сурет салып беру, арқылы немесе мүсін жасау арқылы жеке карандашты , ермек сазды қолдану қабылеттерін қалыптастыру (Сурет салу) (Мүсіндеу)	қолдануды үйрету. Заттарды пайдаланып көру қабылеттерін дамыту (сөйлеуді дамыту) (Қоршаған әлеммен таныстыру(математика негіздері)	(сөйлеуді дамыту) Әже туралы жаттаған тақпағын айтып, әжеден сыйлық алып қуану сезіміне бөленуіне жағдай жасау (көркем әдебиет) Әженің қоржынынан шыққан заттарды санау, топтастыру, салыстыру бойынша санау қабылеттерін дамыту (математика негіздері)	сұрап,ойларын дамыту. Дыбыстарды дұрыс айтып, байланыстыра сөйлеуін үйрету. (сөйлеуді дамыту) Қуыршақтың сүйікті ойыншығы доп екен. Бізде доппен ойнай аламыз ба деп доппен ойындар ойнату.Сосын доптың суретін салып, мүсінін жасауын , тақтаға жапсыруын ұйымдастыру. Қол қимылын дамытуға жағдай жасау (Сурет салу) (Мүсіндеу) (Жапсыру)
Балалармен жеке жұмыс		Аянмен Ақеркеге негізгі қимылдарды орындап үйрету	Балаларға екеуден, үшеуден қатарға қайта тұрып үйрету	Аңсармен М.Зереге. негізгі қимылдарды орындаудың қимылдық дағдыларына және техникасына үйрету	Айымен Асетке Сөйлеуде зат есімдерді жекеше, көпше түрде қолдану
Серуенге дайындық		Киіміндегі ұқыпсыздықты байқап, оны өз бетінше немесе ересектердің көмегімен жоюға, қол орамалды пайдалануға үйретуді жалғастыру. Қатармен жұптасып жүруді, қатарды бұзбауды үйрету. Таза	Киініп-шешіну Киіміндегі ұқыпсыздықты байқап, оны өз бетінше немесе ересектердің көмегімен жоюға, қол орамалды пайдалануға үйретуді жалғастыру. Қатармен жұптасып жүруді, қатарды бұзбауды үйрету. Таза ауада қандай	Киініп-шешіну кезінде киімдерін белгілі тәртіппен киюге және шешуге жаттықтыру. Қатармен жұптасып жүруді, қатарды бұзбауды үйрету. Таза ауада қандай ойындар ойнайтынын балалармен жоспарлау.	Киініп-шешіну кезінде киімдерін белгілі тәртіппен киюге және шешуге жаттықтыру. Қатармен жұптасып жүруді, қатарды бұзбауды үйрету. Таза ауада қандай ойындар ойнайтынын балалармен жоспарлау. (сөйлеуді дамыту, өзіне-

		<p>ауада қандай ойындар ойнайтынын балалармен жоспарлау. (сөйлеуді дамыту, өзіне-өзі қызмет ету дағдылары, ірі және ұсақ моториканы дамыту).</p>	<p>ойындар ойнайтынын балалармен жоспарлау. (сөйлеуді дамыту, өзіне-өзі қызмет ету дағдылары, ірі және ұсақ моториканы дамыту).</p>	<p>(сөйлеуді дамыту, өзіне-өзі қызмет ету дағдылары, ірі және ұсақ моториканы дамыту).</p>	<p>өзі қызмет ету дағдылары, ірі және ұсақ моториканы дамыту).</p>
Серуен		<p>Маусымдық өзгерістерді бақылау Мақсаты: Табиғаттағы көктемгі өзгерістер туралы түсініктерін қалыптастыру; айнала қоршаған ортадан көктем өзгерістерін көре білуге үйрету; табиғатты бақылауға деген қызығушылығын арттыру, қамқор болуға тәрбиелеу. Бақылау барысы Тәрбиеші: Балалар, мені тыңдаңдар, қазір мен сендерге өлең оқимын, сендер жасырынған сөздерді табыңдар. Жауған қарымен, ... құнар береді. (қыс) Үлкендер қарбалас,</p>	<p>Қайың ағашын бақылау Мақсаты: қайың ағашы туралы, ағаштардың көктемгі өзгерістері туралы білімдерін молайту. Бақылау барысы Көркем сөз «Жас шыбық» А. Меңдібай Көшетін әкеп қайыңның, Отырғыздым аулаға. Жіп-жіңішке жас шыбық, Өспейді деп ойлама. Жас шыбық өсіп толады, Әсем қайың болады, Суғарып, күтіп, баптасам. Қайың көп ағаштардың ішіндегі сұлу ағаштардың бірі. Оның аппақ діңі жұқа қабықпен қапталған. Қайың қыс шыққан бойда бұр жарып шыға келеді. Халық әндері мен ертегілеріне қайыңды жиі қосқан. Оны сүйіспеншілікпен «ақ</p>	<p>Бұлттарды бақылау Мақсаты: әлемді жалпы түсінудің негізі ретінде жер мен аспанды біртұтас деп ұғынуды қалыптастыруды жалғастыру Бақылау барысы Көркем сөз «Бұлт» Ә. Ақыпбекұлы Бұлттың қайда тұрағы, Біле алмадым мұны әлі. Білерім көк аспанның Бұлт көшпелі бұлағы. Тәрбиеші балаларға сұрақ береді. Аспанға қараңдар, не көріп тұрсыңдар? Бүгінгі бұлттар қандай? Қалай ойлайсыңдар, бүгін қар немесе жаңбыр жауады ма?</p>	<p>Қарды бақылау Мақсаты: — Табиғаттағы маусымдық өзгерістерге бақылауды жүргізуге үйрету — Өлі табиғаттағы (күн – қар) болатын өзара байланыстар туралы білімін тиянақтау Бақылау барысы Көркем сөз «Бұл қай кезде болады» Ш. Ахметов Ақ қар еріп, Су көбейіп, Сай-салаға ағады. Бұршік шашып, Жапырақ ашап, Гүл, бәйшешек басады. Бөбектерім, айтыңдаршы, Бұл қай кезде болады? Балаларға сұрақтар Қазір жылдың қай мезгілі? Көктемде табиғатта қандай өзгерістер болады?</p>

	<p>... дән себеді. (көктемде) Бақ пенен бақшаны, ... баптап өсіреді. (жазда) Дихандар жемісін, ... жинап береді. (күзде) Тәрбиеші сұрақтары: Өлеңде қандай жыл мезгілдері туралы айтылған? Қазір жылдың қай мезгілі? Көктемнің алдында қай мезгіл болды? Көктемнің келуімен табиғатта қандай өзгерістер болады? Қазір айналадан қандай өзгерістерді көруге болады? Зерттеу жұмысы: Балабақша ауласынан күннің жылуымен еріген қар суын (қар айналасындағы ылғалды жер) табу, оның неге ерігенін әңгімелеу. (көктемде күн шуағы молаяды, күн көзі көп түскен жердегі қар жібиді де, ылғал пайда болады) Еңбек</p>	<p>қайың» деп атаған. Ерте кезде жолаушы жүретін үлкен жолдардың бойына қайың екен. Қайыңның жұмсақ қабығынан жеңіл шабата (аяқ киім), жолаушы жүргенде киімдері мен тамағын салатын себеттер тоқыған. Тәрбиеші сұрақтары: Қандай ағаш түрлерін білесіңдер? Біздің ауламызда қандай ағаштар өседі? Ағаштар жылдың қай мезгілінде көктейді? Әуелі ағаш бұтақтарында не пайда болады? Қазір аулаға ағаш көшетін отырғызуға бола ма? Ағаштар жақсы өсуі үшін біз оларға не істеуіміз керек? Зерттеу жұмысы Қайың ағашы мен басқа ағаштарды салыстыру: оларды қандай айырмашылықтары арқылы ажыратуға болады? Еңбек Ауланы өткен күзден қалған қоқыстан тазалауға көмектесу</p>	<p>Бұлт қай бағытқа жүзіп барады? Еңбек Бүлдіршіндердің алаңындағы сырғанақ құрылысының орнын тазалауға көмектесу Мақсаты: бірлесіп жұмыс істеуді, жасалған жұмыстан рахат алуды үйрету. Кішкентайларға көмектесуге дайын болуға тәрбиелеу. Қимылды ойын «Үйсіз қоян». Мақсаты: — бір-біріне соқтықпай жүгіре білуді үйрету; — жылдамдыққа және шыдамдылыққа тәрбиелеу.</p>	<p>Аулада қар еріп жатқан жер байқала ма? Неге бұл жердің қары еріп жатыр? Халық болжамдары бар: қар ұлпалары іріленсе — күннің жылынуын күт; қараторғай келсе көктемді қарсы ал. Көктемнің алғашқы күндерінен бастап күннің шуағы молаяды. Күннің көзі көбірек түсетін жерлердегі қарлар еріп, жер бусана бастайды. Аяққа басқан қар тапталып, кешкі аязбен қатқақ пайда болады. Бірақ, бұл ұзаққа созылмайды. Күннен күнге күннің жылуы молайып, жердегі қар еріп, суға айналады. Зерттеу жұмыстары Күн астындағы және көлеңкеде жатқан қардың тереңдігін өлшеу. Күннің көзі көп түсетін жердегі қар неге аласа, көлеңкедегі қар неге биік? Еңбек Жолдарды қоқыстан тазалау. <i>Мақсаты:</i> бірлесе жұмыс істеуді үйрету. Қимылды ойын «Қояндар мен аңшылар».</p>
--	--	---	---	---

		<p>Гүл егетін жерді тазалау. Мақсаты: Еңбекке деген оң көзқарастарын тәрбиелеу. Қимылды ойын: «Кім жылдам?». Мақсаты: жүкіруге жаттықтыру, жылдамдықтарын дамыту. Жаттығу ойыны: Орнында тұрып биіктікке секіру. Мақсаты: секіре білу дағдыларын дамыту, жылдамдықтары мен күштерін есептей білу.</p>	<p>Мақсаты: өз еріктерімен топқа бөлінуге, өз еріктерімен еңбек етуге баулу. Қимылды ойын: «Орамал тастамақ» Мақсаты: _- ойын шартын түсініп ойнауға, аңғарымпаздыққа, шапшаңдыққа баулу. Жаттығу ойыны Затты нысанаға лақтыру. Мақсаты: қол күштерін, көз мөлшерін дамыту.</p>		<p><i>Мақсаты: қуушыдан қашып құтылуларын, тез жүкіре білулерін дамыту.</i> Жаттығу ойыны Қозғалыстарын дамыту <i>Мақсаты:</i> лақтырған затты нысанаға түсіруге жаттығу. Халық болжамы: Жыл құстары тобымен келсе, көктем бірден болып, жаз ерте шығады.</p>
Серуеннен оралу		<p>Топқа оралу кезінде жылдам қатарға тұруды дағдыландыру. Асықпай бір-бірін итермей жүруді үйрету. Топта киетін аяқ киімдерін өз бетінше ауыстырып, киюін қалыптастыру. Жұмбақтар шешу, өлеңдер, әндер жаңылтпаштар, санамақтар және т.б. жаттау (көркем әрекет, дербес ойын әрекеті).</p>	<p>Топқа оралу кезінде жылдам қатарға тұруды дағдыландыру. Асықпай бір-бірін итермей жүруді үйрету. Топта киетін аяқ киімдерін өз бетінше ауыстырып, киюін қалыптастыру. Жұмбақтар шешу, өлеңдер, әндер жаңылтпаштар, санамақтар және т.б. жаттау (көркем әрекет, дербес ойын әрекеті).</p>	<p>Топқа оралу кезінде жылдам қатарға тұруды дағдыландыру. Асықпай бір-бірін итермей жүруді үйрету. Топта киетін аяқ киімдерін өз бетінше ауыстырып, киюін қалыптастыру. Жұмбақтар шешу, өлеңдер, әндер жаңылтпаштар, санамақтар және т.б. жаттау (көркем әрекет, дербес ойын әрекеті).</p>	<p>Топқа оралу кезінде жылдам қатарға тұруды дағдыландыру. Асықпай бір-бірін итермей жүруді үйрету. Топта киетін аяқ киімдерін өз бетінше ауыстырып, киюін қалыптастыру. Жұмбақтар шешу, өлеңдер, әндер жаңылтпаштар, санамақтар және т.б. жаттау (көркем әрекет, дербес ойын әрекеті).</p>

Кешкі ас		<p>Үстел басында қарапайым мінез-құлық дағдыларын қалыптастыру: нанды үгітпеу, тамақты ауызды жауып шайнау, ауызды тамаққа толтырып сөйлемеу. Тамақтанып болғаннан кейін алғыс айтуды үйрету (мәдени-гигиеналық дағдылар, өзіне-өзі қызмет ету) Суды, тамақты, энергияны үнемді тұтыну» - табиғи ресурстарға ұқыпты қарауды қалыптастыру Бір тұтас тәрбие</p>	<p>Ересектің бақылауымен бетін, қолдарын ластанған кезде және тамақтың алдында өз бетінше жуу, беті мен қолын жеке орамалмен құрғатып сүрту, ересектің көмегімен өзін ретке келтіруін қалыптастыру. Өз орнын тауып отыру. (мәдени-гигиеналық дағдылар, өзіне-өзі қызмет ету) Суды, тамақты, энергияны үнемді тұтыну» - табиғи ресурстарға ұқыпты қарауды қалыптастыру Бір тұтас тәрбие</p>	<p>Үстел басында қарапайым мінез-құлық дағдыларын қалыптастыру: нанды үгітпеу, тамақты ауызды жауып шайнау, ауызды тамаққа толтырып сөйлемеу. Тамақтанып болғаннан кейін алғыс айтуды үйрету (мәдени-гигиеналық дағдылар, өзіне-өзі қызмет ету) Суды, тамақты, энергияны үнемді тұтыну» - табиғи ресурстарға ұқыпты қарауды қалыптастыру Бір тұтас тәрбие</p>	<p>Ересектің бақылауымен бетін, қолдарын ластанған кезде және тамақтың алдында өз бетінше жуу, беті мен қолын жеке орамалмен құрғатып сүрту, ересектің көмегімен өзін ретке келтіруін қалыптастыру. Өз орнын тауып отыру. (мәдени-гигиеналық дағдылар, өзіне-өзі қызмет ету) Суды, тамақты, энергияны үнемді тұтыну» - табиғи ресурстарға ұқыпты қарауды қалыптастыру Бір тұтас тәрбие</p>
Балалардың дербес іс-әрекеті (қимылдық, ұлттық, сюжетті-рөлдік, үстел үсті-баспа және басқа ойындар), бейнелеу іс-әрекеті, кітап қарау және басқалары)		<p>Достарымызбен шеңберге тұрайық, ойыншықтардан шеңбер жасайық. Шеңбер бойлап айналайық. Топта шеңберге ұқсас заттарды тауып салыстыру. (математика негіздері)</p>	<p>Балалардың қалауы бойынша орталықтарға бөлініп, еркін тақырыпта сурет салу, тұзды қамырды пайдаланып мүсін жасау. Фланелеграф тақтасына әр түрлі пішіндерді тізбектеп жапсыру. (Сурет салу) (Мүсіндеу) (Жапсыру)</p>	<p>Ойыншық туралы жаттаған тақпақтарды айтқызу арқылы есте сақтауын дамыту. (көркем әдебиет) Қонағымызды топтағы құыршақтармен салыстырып көрейікші. Ол зат қандай сұрағына жауап беруін қалыптастыру.</p>	<p>Тапсырмалары бар қораптарды көрсету. Ойнап көреміз бе? деп «артығын тап» айдарында тапсырмаларды орындату (математика негіздері) Қандай суретті бояймыз деп балаларға қалауы бойынша таңдаған жемісті бояту, ермак саздан жасату немесе</p>

		<p>Құрылыс заттарынан достарына үйшік құрастыру (Құрастыру) Дайын жапсыру пішіндерінің ішінен домалақ пішінді табу, атау, тақтайшаға жапсыру. (Жапсыру) Бала, оның отбасы, үйі, отбасы мүшелерін, олардың іс-әрекеттерін атауға үйрету Қоршаған әлеммен таныстыру</p>	<p>Көлік, байланыс құралдары. Жаяу жүргіншілерге арналған қарапайым ережелермен таныстыру Қоршаған әлеммен таныстыру</p>	<p>(математика негіздері) Заттық әлем. Өртүрлі заттардың атауларын сөйлегенде белсенді қолдану Қоршаған әлеммен таныстыру</p>	<p>тақтаға жапсыру және сипаттауын қалыптастыру. (Сурет салу) (Мүсіндеу) (Жапсыру) Үй жануарлары мен олардың төлдері туралы білімдерін бекіту. Қазақстанды мекендейтін жабайы жануарлар жайлы түсініктерін қалыптастыру, табиғат бұрышын мекендеушілерді бақылау дағдыларын қалыптастыру. Қоршаған әлеммен таныстыру</p>
Балалардың үйге қайтуы		<p>Балалардан «Бүгін қандай қызықты нәрсе үйрендіңдер?» деп сұрау. Ойын, ән айту, әңгіме айту арқылы күннің ең жарқын сәттерін еске түсіру.</p>	<p>Балалармен жылы лебіз білдіру («Көріскенше, балалар!», «Ертең кездескенше!»). Әдептілік ережелерін еске салу («Үйге аман-есен жетіңдер!», «Ата-аналарыңды қуанта біліңдер!»).</p>	<p>Жеке заттарын жинау Әр бала өз сөмкесін ретке келтіреді. Киімдерін дұрыс киюіне көмектесу.</p>	<p>Балалар өз сөмкелерін жинап, керек-жарақтарын толықтырғанын тексеру. Киімдерін дұрыстап кюге көмектесу (қолғап, бас киім, аяқ киім). «Біз бәрін жинадық па? Ештеңе ұмытпадық па?» деп сұрау</p>

**Тәрбиелеу-білім беру процесінің циклограммасы
Наурыз айы 3 апта**

Мектепке дейінгі ұйым : “MDU Baqytty bala” балабақшасы

Топ: “Ботақан” ортаңғы тобы

Балалардың жасы: 3 жас

Қандай кезеңге жасалды(апта күндерін, айды, жылды көрсету):17.03.20.03.2025 ж

Күн тәртібі	Дүйсенбі 17.03.2025ж	Сейсенбі 18.03.2025ж	Сәрсенбі 19.03.2025ж	Бейсенбі 20.03.2025ж	Жұма 21.03.2025ж
Балаларды қабылдау	Күй қосу,күй күмбірі Балаларды көтеріңкі көңілді муызкамен қарсы алу.	Күй қосу,күй күмбірі Балаларды жақсы көңіл күймен қарсы алу және оларға қолайлы жағдай жасау.	Күй қосу.күй күмбірі Баладан қандай көңіл күймен келгенін сұрау.	Күй қосу,күй күмбірі Балалардың терісін, дене қызуын, сыртқы келбетін тексеру.	
Ата-аналармен немесе баланың басқа заңды өкілдерімен әңгімелесу, кеңес беру	Балалардың көңіл-күйі, денсаулығы жайлы әңгімелесу.	Балабақшадан кейінгі баланың өзін-өзі қалай ұстайыны жайлы әңгімелесу	Балабақшадан кейінгі баланың өзін-өзі қалай ұстайыны жайлы әңгімелесу	Демалыс күндердегі баланың күн тәртібі жайлы әңгімелесу	
Балалардың іс-әрекеті (ойын, танымдық, коммуникативтік, шығармашылық, эксперименталдық, еңбек, қимыл, бейнелеу, дербес және басқалары)	Қазақ тілі Балаларға түрлі суреттер көрсетіледі (гүл, құс, ағаш, бала, күн).Олардан «Бұл не?», «Қандай?» немесе «Не істеп тұр?» деп сұралады.Балалар өз сөздерімен жауап береді.Мысал сұрақтар:«Күн қандай?» – «Жарық, сары».«Ағаштың	Қазақ тілі Тәрбиеші жануарлардың суреттерін көрсетеді немесе атын атайды.Балалар сол жануардың дыбысын салады. Мысал:Ит – «Һау-Һау!» Мысық – «Мияу-мияу!»Қой – «Ме-	Көркем әдебиет Көктем күні шуақты, Көктем күні қуатты. Көктем күні шуақты, Сай - салат су ақты.	Көркем әдебиет Көктем, көктем көктемде Құстар келіп жеткенде. Қуанып бір қаламыз. Әнмен қарсы аламыз	

	жапырақтары қандай?» – «Жасыл, үлкен».	ме!»Үйрек – «Қақ-қақ!»			
Ертеңгілік жаттығу	Наурыз айына арналған таңертеңгі жаттығуларды орындату (Жалпы дамытушы жаттығулар, қимыл белсенділігі, ойын әрекеті)	Таныс, бұрын үйренген жаттығуларды және қимылдарды музыкамен сүйемелдеу арқылы орындату	(Жалпы дамытушы жаттығулар, қимыл белсенділігі, ойын әрекеті) Таныс, бұрын үйренген жаттығуларды және қимылдарды музыкамен сүйемелдеу арқылы орындату	Наурыз айына арналған таңертеңгі жаттығуларды орындату	
Таңғы ас	Таңғы ас алдында қолдарын сумен сабындап жуу мәдениетін қалыптастыру. (мәдени-гигиеналық дағдылар, өзіне-өзі қызмет ету, кезекшілердің еңбек әрекеті) Суды, тамақты, энергияны үнемді тұтыну» - табиғи ресурстарға ұқыпты қарауды қалыптастыру Бір тұтас тәрбие	Жеңдерін өз бетімен түру, жуыну кезінде киімді суламау, жуыну кезінде суды шашыратпау білігін бекіту. Өз орнын тауып отыру. Үстел басында қарапайым мінез-құлық дағдыларын қалыптастыру: (мәдени-гигиеналық дағдылар, өзіне-өзі қызмет ету, кезекшілердің еңбек әрекеті)	Таңғы ас алдында қолдарын сумен сабындап жуу мәдениетін қалыптастыру. нанды үгітпеу, тамақты ауызды жауып шайнау, ауызды тамаққа толтырып сөйлемеу. Тамақтанып болғаннан кейін алғыс айтуды үйрету (мәдени-гигиеналық дағдылар, өзіне-өзі қызмет ету, кезекшілердің еңбек әрекеті)	Таңғы ас алдында қолдарын сумен сабындап жуу мәдениетін қалыптастыру. Жеңдерін өз бетімен түру, жуыну кезінде киімді суламау, жуыну кезінде суды шашыратпау білігін бекіту. Тамақтанып болғаннан кейін алғыс айтуды үйрету (мәдени-гигиеналық дағдылар, өзіне-өзі қызмет ету, кезекшілердің еңбек әрекеті)	

<p>Ұйымдастырылған іс-әрекетті өткізуге дайындық (бұдан әрі – ҮІӘ)</p>	<p>Қарама-қарсы тәулік бөліктерін бағдарлауды пысықтау: күндіз-түнде, таңертең-кешке</p>	<p>Құрастырған құрылыспен сюжетті ойыншықтарды қолданып ойнату. Ұжымдық құрылыс жасауға баулу, алдын ала келісе отырып, құрылыс бөліктерін жеке дайындауды, өздерінің құрастырған бұйымдарын біріктіре отырып, дайын болған құрылыспен бірге ойнау дағдысын жетілдіру</p>	<p>Тұтас қағаз парағына бейнені орналастыру, қызыл, сары, жасыл, көк, қара, ақ негізгі түстер мен олардың реңктерін (қызғылт, көгілдір, сұр) қолдануды. Қазақ ою-өрнектерінің қарапайым элементтерін қайталап салуға баулу.</p>	<p>Құмға таяқшалармен, асфальтқа бормен, өз бетінше ойдан сурет салуға мүмкіндік беру. Сурет салуда қауіпсіздікті сақтауға, ұқыптылыққа баулу.</p>	
<p>Кестеге сәйкес ҮІӘ</p>	<p>Музыка Ән айту: Ән қарқынын түсіне, топпен қосылып ән айтады. Әнді барлығымен бірге бастайды және аяқтайды. Музыкалық-ырғақты қимылдар: Қазақ халқының би өнерімен танысады. Музыкалық сүйемелеудемен қазақ би қимылдарының қарапайым элементтерін орындайды, ойындарда таныс би қимылдарын қайталайды.</p>	<p>Дене тәрбиесі Жалпы дамытушы жаттығулар, Негізгі қимылдар бірінін артынан бірі тізені жоғары көтеріп жүру, бірінің артынан бірі жүгіру.</p>	<p>Дене тәрбиесі Салауатты өмір салты дағдыларын қалыптастыру. Дене мүшелері мен ағза жүйесін нығайтатын жаттығулармен таныстыру. Өзінің денсаулық жағдайы туралы ересектерге айту, науқастанған кезде дәрігерге қаралып, емделу қажеттігін білу. Сауықтыру-шынықтыру шаралары:</p>	<p>Қазақ тілі Жуан және жіңішке түбір сөздерді ажырату, оларды көпше түрде қолдануға үйрету. Бұйрық райлы етістіктерді жекелей қолдануға баулу (бар, кел, айт).</p>	

			Күн тәртібіне сәйкес балалардың күнделікті таза ауада болуын қамтамасыз ету.		
2-ші таңғы ас	Таңғы ас алдында қолдарын сумен сабындап жуу мәдениетін қалыптастыру. Жеңдерін өз бетімен түру, жуыну кезінде киімді суламау, жуыну кезінде суды шашыратпау білігін бекіту.	Таңғы ас алдында қолдарын сумен сабындап жуу мәдениетін қалыптастыру. Өз орнын тауып отыру. Үстел басында қарапайым мінез-құлық дағдыларын қалыптастыру: нанды үгітпеу, тамақты ауызды жауып шайнау, ауызды тамаққа толтырып сөйлемей	Жеңдерін өз бетімен түру, жуыну кезінде киімді суламау, жуыну кезінде суды шашыратпау білігін бекіту. Өз орнын тауып отыру. Үстел басында қарапайым мінез-құлық дағдыларын қалыптастыру: нанды үгітпеу, тамақты ауызды жауып шайнау, тамаққа толтырып сөйлемей	Таңғы ас алдында қолдарын сумен сабындап жуу мәдениетін қалыптастыру. Жеңдерін өз бетімен түру, жуыну кезінде киімді суламау, жуыну кезінде суды шашыратпау білігін бекіту. Өз орнын тауып отыру.	
Серуенге дайындық	Көрсету бойынша киімдерін киюді, қимыл белсенділігіне жағымды эмоциялық қарым-қатынас білдіруді, бұрын игерген қимылдарды өздігінен орындауды жетілдіру. Киім шкафтарын тануды қалыптастыру (өзіне-өзі қызмет ету дағдылары, ұсақ моториканы дамыту)	Көрсету бойынша киімдерін киюді, қимыл белсенділігіне жағымды эмоциялық қарым-қатынас білдіруді, бұрын игерген қимылдарды өздігінен орындауды жетілдіру. Киім шкафтарын тануды қалыптастыру (өзіне-өзі қызмет ету дағдылары, ұсақ моториканы дамыту)	Көрсету бойынша киімдерін киюді, қимыл белсенділігіне жағымды эмоциялық қарым-қатынас білдіруді, бұрын игерген қимылдарды өздігінен орындауды жетілдіру. Киім шкафтарын тануды қалыптастыру (өзіне-өзі қызмет ету дағдылары, ұсақ моториканы дамыту)	Көрсету бойынша киімдерін киюді, қимыл белсенділігіне жағымды эмоциялық қарым-қатынас білдіруді, бұрын игерген қимылдарды өздігінен орындауды жетілдіру. Киім шкафтарын тануды қалыптастыру (өзіне-өзі қызмет ету дағдылары, ұсақ моториканы дамыту)	
Серуен	Қоршаған әлеммен танысу	Қоршаған әлеммен танысу	Қоршаған әлеммен таныстыру	Қоршаған әлеммен таныстыру	

	<p>"Құстардың оралуы" Бақылау: Құстардың қайтып келуі, олардың дыбыстары. Еңбек: Құстарға жем шашу, ұя дайындау. Ойын: «Құстар қалай сайрайды?» – балалар құстардың даусын келтіреді. Зерттеу жұмысы: Құс қауырсынын судың бетіне қою, оның қалқуын зерттеу.</p>	<p>"Өсімдіктер тіріліп келеді" Бақылау: Ағаш бүршіктерінің үлкейгенін, кейбірінің жарылғанын көру. Еңбек: Ағаш түбін қопсыту, суару. Қимылды ойын: «Кім тез тауып алады?» – балалар табиғаттағы өзгерістерді тез табуы керек. Зерттеу жұмысы: Бір апта бұрын қойылған бұтақтың қалай өзгергенін қарау.</p>	<p>"Көктемгі су айдындары" Бақылау: Су айдындарындағы өзгерістер (өзен, көл, бұлақ). Еңбек: Суға жақын маңды қоқыстан тазарту. Қимылды ойын: «Су толқындары» – балалар қолдарын сермеп, толқын қозғалысын жасайды. Зерттеу жұмысы: Су бетіне түрлі заттарды қою (жапырақ, тас, ағаш) – қайсысы бататынын анықтау.</p>	<p>"Көктемгі құстар" Бақылау: Құстардың көктемгі қылығы, олардың ұя салуы. Еңбек: Құстарға жем шашу, ұя дайындау. Қимылды ойын: «Ұшатын құстар» – балалар құстардың қозғалысын қайталайды. Зерттеу жұмысы: Құстардың қанаты мен дене пішінін салыстыру, олардың неге ұшатынын түсіндіру.</p>	
Серуеннен оралу	<p>Топқа оралу кезінде қатарға тұруды дағдыландыру. Асықпай педагогтің артынан жүру, жұптасып жүруді үйрету. Өз шкафтарын тану дағдысын қалыптастыру. Топта киетін аяқ киімдерін өз бетінше ауыстырып, киюін үйрету. (дербес қимыл әрекеті).</p>	<p>Топқа оралу кезінде қатарға тұруды дағдыландыру. Асықпай педагогтің артынан жүру, жұптасып жүруді үйрету. Өз шкафтарын тану дағдысын қалыптастыру. Топта киетін аяқ киімдерін өз бетінше ауыстырып, киюін үйрету. (дербес қимыл әрекеті).</p>	<p>Топқа оралу кезінде қатарға тұруды дағдыландыру. Асықпай педагогтің артынан жүру, жұптасып жүруді үйрету. Өз шкафтарын тану дағдысын қалыптастыру. Топта киетін аяқ киімдерін өз бетінше ауыстырып, киюін үйрету. (дербес қимыл әрекеті).</p>	<p>Топқа оралу кезінде қатарға тұруды дағдыландыру. Асықпай педагогтің артынан жүру, жұптасып жүруді үйрету. Өз шкафтарын тану дағдысын қалыптастыру. Топта киетін аяқ киімдерін өз бетінше ауыстырып, киюін үйрету. (дербес қимыл әрекеті).</p>	
Түскі ас	Түскі ас алдында гигиеналық шараларды	Түскі ас алдында гигиеналық шараларды	Түскі ас алдында гигиеналық шараларды	Түскі ас алдында гигиеналық шараларды	

	орындау : қолды дұрыс жуу, өз орамалының орнын білу, қолды дұрыс сүрту, орамалды ілу (мәдени-гигиеналық дағдылар, өзіне-өзі қызмет ету, кезекшілердің еңбек әрекеті)	орындау : қолды дұрыс жуу, өз орамалының орнын білу, қолды дұрыс сүрту, орамалды ілу (мәдени-гигиеналық дағдылар, өзіне-өзі қызмет ету, кезекшілердің еңбек әрекеті)	орындау : қолды дұрыс жуу, өз орамалының орнын білу, қолды дұрыс сүрту, орамалды ілу (мәдени-гигиеналық дағдылар, өзіне-өзі қызмет ету, кезекшілердің еңбек әрекеті)	орындау : қолды дұрыс жуу, өз орамалының орнын білу, қолды дұрыс сүрту, орамалды ілу (мәдени-гигиеналық дағдылар, өзіне-өзі қызмет ету, кезекшілердің еңбек әрекеті)	
Күндізгі ұйқы	Киімдерін ұқыпты орындыққа іліп (немесе арнайы сөреге) қоюды үйрету. Өз төсек орнын тауып жатуды үйрету. Балалардың тыныш ұйықтауы үшін жайы баяу музыка тыңдау. Бесік жырын айтып беру (өзіне-өзі қызмет ету дағдылары, ірі және ұсақ моториканы дамыту) Балалардың тыныш ұйықтауы үшін жайы баяу музыка тыңдау. (Музыка)	Киім түймелерін, сырмаларын өздігінше ағытуды қалыптастыру. Балалардың тыныш ұйықтауы үшін жайы баяу музыка тыңдау. Бесік жырын айтып беру (өзіне-өзі қызмет ету дағдылары, ірі және ұсақ моториканы дамыту) Балалардың тыныш ұйықтауы үшін жайы баяу музыка тыңдау. (Музыка)	Киім түймелерін, сырмаларын өздігінше ағытуды қалыптастыру. Балалардың тыныш ұйықтауы үшін жайы баяу музыка тыңдау. Бесік жырын айтып беру (өзіне-өзі қызмет ету дағдылары, ірі және ұсақ моториканы дамыту) Балалардың тыныш ұйықтауы үшін жайы баяу музыка тыңдау. (Музыка)	Киімдерін ұқыпты орындыққа іліп (немесе арнайы сөреге) қоюды үйрету. Өз төсек орнын тауып жатуды үйрету. Балалардың тыныш ұйықтауы үшін жайы баяу музыка тыңдау. Бесік жырын айтып беру (өзіне-өзі қызмет ету дағдылары, ірі және ұсақ моториканы дамыту) Балалардың тыныш ұйықтауы үшін жайы баяу музыка тыңдау. (Музыка)	
Ұйқыдан біртіндеп ояту, сауықтыру шаралары	<i>Төсектен тұрып, түйіршекті және жұмсақ жолақшалармен жүруді дағдыландыру. (дене жаттығулар мен белсенділігі)</i>	<i>Төсектен тұрып, түйіршекті және жұмсақ жолақшалармен жүруді дағдыландыру. (дене жаттығулар мен белсенділігі)</i>	<i>Төсектен тұрып, түйіршекті және жұмсақ жолақшалармен жүруді дағдыландыру. (дене жаттығулар мен белсенділігі)</i>	<i>Төсектен тұрып, түйіршекті және жұмсақ жолақшалармен жүруді дағдыландыру. (дене жаттығулар мен белсенділігі)</i>	

	Киімдерін реттілікпен өздігінен киіну. Түймелерін қадау, сырмаларын сыру, аяқ киімдерін дұрыс киюді үйрету. (өзіне-өзі қызмет ету дағдылары, ірі және ұсақ моториканы дамыту)	Киімдерін реттілікпен өздігінен киіну. Түймелерін қадау, сырмаларын сыру, аяқ киімдерін дұрыс киюді үйрету. (өзіне-өзі қызмет ету дағдылары, ірі және ұсақ моториканы дамыту)	Киімдерін реттілікпен өздігінен киіну. Түймелерін қадау, сырмаларын сыру, аяқ киімдерін дұрыс киюді үйрету. (өзіне-өзі қызмет ету дағдылары, ірі және ұсақ моториканы дамыту)	Киімдерін реттілікпен өздігінен киіну. Түймелерін қадау, сырмаларын сыру, аяқ киімдерін дұрыс киюді үйрету. (өзіне-өзі қызмет ету дағдылары, ірі және ұсақ моториканы дамыту)	
Бесін ас	Ересектің бақылауымен бетін, қолдарын ластанған кезде және тамақтың алдында өз бетінше жуу, беті мен қолын жеке орамалмен құрғатып сүрту, ересектің көмегімен өзін ретке келтіруін қалыптастыру.Өз орнын тауып отыру. (мәдени-гигиеналық дағдылар, өзіне-өзі қызмет ету)	Үстел басында қарапайым мінез-құлық дағдыларын қалыптастыру: нанды үгітпеу, тамақты ауызды жауып шайнау, ауызды тамаққа толтырып сөйлемей. Тамақтанып болғаннан кейін алғыс айтуды үйрету (мәдени-гигиеналық дағдылар, өзіне-өзі қызмет ету)	Өз орнын тауып отыру. Үстел басында қарапайым мінез-құлық дағдыларын қалыптастыру: нанды үгітпеу, тамақты ауызды жауып шайнау, ауызды тамаққа толтырып сөйлемей. Тамақтанып болғаннан кейін алғыс айтуды үйрету (мәдени-гигиеналық дағдылар, өзіне-өзі қызмет ету)	Ересектің бақылауымен бетін, қолдарын ластанған кезде және тамақтың алдында өз бетінше жуу, беті мен қолын жеке орамалмен құрғатып сүрту, ересектің көмегімен өзін ретке келтіруін қалыптастыру.Өз орнын тауып отыру. үйрету (мәдени-гигиеналық дағдылар, өзіне-өзі қызмет ету)	
Балалардың дербес іс-әрекеті (қимылдық, ұлттық, сюжетті-рөлдік, үстел үсті-баспа және басқа ойындар), бейнелеу іс-әрекеті,	Салт-дәстүр дегеніміз- белгілі бір рәсім,әртүрлі жағдайларға арналған ұлттық мағынадағы елеулі кезеңдер. <i>Демонстрациялық материалдармен жұмыс.</i>	-Бір тамаша әңгіме тыңдағыларын келеді ме? Қуыршақ театры арқылы көрсету. Бұрынғы өткен заманда бір жас жігіт	Атым – қазақ, текті батыр ұланбыз, Қадірлейміз қазағымның мұрасын. Әдептілік – сұлулық пен теңдессіз,	Балалар, (суретке назар аударып) ал осы салт - дәстүрді кім біледі? Біз бүгін жаңа салт - дәстүрмен танысамыз. Тосын сәт: Қонаққа әже келеді.	

<p>кітап қарау және басқалары)</p>	<p>Суреттерге назар аудару. -Мына суретте жаңадан туған нәрестені бісікке бөлеп жатыр.Бұл-қазақ халқының ежелден келе жатқан «бесікке бөлеу» дәстүрі.Суреттен тағы нені байқауға болады? Анасы кішкентай баланы бесікке бөлеп,ұйықтату үшін «бесік жырын» айтады.Сендердің аналарың ұйықтатар алдында қандай бесік жырын айтады? Ежелгі салт-дәстүр бойынша қазақ халқы жаңа жылды наурыздың 22 күні қарсы алған екен. Бұл күнді «Наурыз мерекесі» деп атайды. Наурыз мерекесіне ел-жұрт ерекше дайындық жасайды. Осымен қатар, мерекеде әжелеріміз салт-дәстүрлерді жасап, түсіндіреді. Қазақтың салт-дәстүрлеріне мыналар жатады: шілдехана, ат қою, бесікке салу, қырқынан шығару, тұсау кесер, тіл ашар және т.б. оларға жеке тоқталу үшін суреттерге назар аударыңдар! <i>«Бесікке бөлеу» ойыны</i></p>	<p>өз бақытын табу үшін әлемді шарлап іздеуге шығады. Айлар,жылдар өз бақытын іздейді көптеген елдерді, қалалардан өтеді,өз бақытын еш жерден таба алмайды. Бір күндері еліне қайтпақшы болады, бірақ қайтып баратын жолды ұмытып қалады. Тастың үстіне отырып, басын төмен түсіріп жылап отырады. Бір сәтте жаңына бір қария кісі келеді. -Неге жылап отырсың? Қайда тұрасың? -Білмеймін өте алыста тұрамын. -Елін қалай аталады? Білмеймін, -Мен саған көмектесе аламын, егер сен өз елінің халық әнін, салт-дәстүрін айтып берсен? -Жігіт абыржып қалады, өз елі туралы ештеңе есіне түсіре алмайды,ойланып атаға өз сөмкесін ұсынады. -Міне қараңыз бұл заттарды мен өзімен</p>	<p>Дәріптейміз ата дәстүр бұлағын. Көркем әдебиет Кел танысайық ойыны Кез- келген тұрмыстық заттардың (асхана аспаптары, музыкалық аспаптар немесе киімдер) нобайын орындап, таныстыру.Қоршаған әлеммен таныстыру Топтастыр ойыы Біреу және көп заттарды ажырату, заттардың кеңістікте орналасу ретін анықтау.Математика негіздері Анимациялық ойын ұлттық ыдыстар Ұлттық ыдыстарды көлеңкесімен сәйкестендіру атын атау.Сөйлеуді дамыту Нүктелі сурет салу әдісімен кесенің суретін салу.Дәстүрден тыс сурет салу Ұлттық ойын қалауыңыз бойынша.Дене тәрбиесі- Бүгін зерек болып, алғырлық танытқан балаларға мына оюлар сыйға беріліп отырады. Алдын ала педагог дайындаған «Ботагөз», «Қошқармүйіз», «Құс</p>	<p>Әже: — Сәлеметсіңдер ме балақандарым. Тәрбиеші: — Балаларым ,келіндер мына бесіктің жанына отырыңдар. Мынау бесік деп аталады. Бесікті таза ағаштан жасайды. Мен сендерге Асылжан бөпені бесікке қалай бөлеу керек екенін Әжеміз көрсетсің .Сендер мұқият қарап отырыңдар. Бәрің де осы бесікте жатып,өскенсіңдер. Әже: Ең алдымен бесіктегі баланың бас жағына жұмсақ жүннен жасалған жастық саламыз. Ал мынау бөпенің үстіне жамылатын көрпесі. Мынау белбеуі,бала құлап қалмас үшін белінен және аяқ тұсынан осы белбеумен байлап қояды. Бесікті бала ұйықтағанда шошып-қорықпау үшін сіріңкемен аластаймын. (бесікті аластайды)</p>
---	--	---	--	--

	<p>Педагог алдын ала дайындаған қуыршақты, бесікті алып шығады. Бір қызды қасына шақырады. Бесік жырын айтады: -Менің балам қайда екен? Асқар-асқар тауда екен. Тауда неғып жүр екен? Алма теріп жүр екен.</p> <p>Алмасынан, кәнеки, Жаңа теріп жүр екен. Қызыл алма қолында, Қыздар оның соңында.</p> <p>-«Бесікке бөлеу»-кішкентай бала үшін өте маңызды. Баланың сымбатты, денесі түзу болып өсуі үшін ата-бабаларымыз баланы бесікке бөлеген. -Келесі суретте не бейнеленген? Бесікте жатқан бала өсті, тәй-тәйләп жүре бастады. Енді көп құламай тез жүріп кетсін деп, ол баланың тұсауын кеседі. Адал, шыншыл бала болсын деп, тұсауын «ала жіппен» кеседі. Қазақ халқында «Біреудің ала жібін аттама» деген мәтел бар. Оның</p>	<p>үнемі жол бойы алып жүрдім.-Балалар қарандаршы, әдемі қоржында қай елдің заттары бар екен. Бұл не? -Қоржың -Қоржын өрнек -Торсық -Тостаған -Қасық - Кесе т.б -Балалар қай елдің заттары екен? Біз барлығымыз жігітке Өз Отаның, салт-дәстүрін еске түсіруіне көмектесейік. Дидактикалық ойын: «Заттарды дұрыс орналастыр» Балалар екі топқа бөлінеді. 1-топ – «40 - шығару» салт - дәстүріне қажетті заттарды алады, суреттің қасына қояды. 2- топ –«Тұсау кесу». Тәрбиеші: - «Тұсау кесу» дәстүрін өткізу үшін қандай заттар керек? Балалар: - қайшы, түсті жіптер</p>	<p>қанаты», «Қызғалдақ» оюлары сұраққа жауап берген әр балаға беріліп, сабақ соңында кімде қанша ою бар екені анықталып, сол арқылы «ең зерек бала» аталынып, марапатталатынын айтады. Мына суретке қарандаршы, не көріп отырсындар? — Бұл суретте Наурыз тойын тойлап жатыр. Наурыз – жыл басы, бұл күні күн мен түн теңеледі, мерекеді адамдар бір-бірінің үйіне қонаққа барып, ер адамдар төс қағыстырып, палуандар күресіп, жастар алтыбаққан тебеді, наурыз баталарын береді, өлең айтып, би билеп тойлайды. Наурыз мерекесінде дастарханымыз ұлттық тағамдарға толады. Әжелеріміз жеті түрлі дәм салып наурыз көже пісіреді. Қоршаған әлеммен таныстыру Ойын: «Ханталапай»</p>	<p>«Алас-алас, пәледен алас, Иесі келеді, пәледен қаш! Алас-алас, пәледен алас Көзі жаманның көзінен алас Тілі жаманның тілінен алас, Отсыз омыртқасынан алас» -Балалар, қарандаршы бесіктің де, төсеніштің де ортасы ойылып алып тасталған екен. Себебі сол жерде түбегі тұрады. Ал мынау шүмегі, осы шүмек арқылы баланың кіші дәреті түбекке құйылып, баланың денесі былғанбай таза болады. Қоршаған әлеммен таныстыру, көркем әдебиет, сөйлеуді дамыту</p>	
--	--	--	---	---	--

	<p>мағынасы-ешқашан өтірік айтпай, ұрлық жасамай, үлгілі, өнегелі азамат болып өссін дегенді білдіреді.</p> <p>-Жаңағы кішкентай бала өсіп, 5-6 жасқа келді. Үлкендер оған жеке тай атап, ашамай (тайға арналған кішкентай ер-тоқым) істеп, қамшы өріп, «Сен азамат болдың» деген сезім ұялатып, үйретілген жуас тайға әсем ашамай ерттеп мінгізіп, жүргізеді. Осы қуанышта атасы:</p> <p>Ал ақ тілек, ақ тілек Атқа тоқым сал білек. Атта жақсы шаба біл, Өнеге, өнер таба біл, Аймағыңа жаға біл. Атқа міндің, ақ жол болсын! -деп бата береді.</p> <p>Қоршаған әлеммен таныстыру, көркем әдебиет, сөйлеуді дамыту</p>	Қоршаған әлеммен таныстыру, көркем әдебиет, сөйлеуді дамыту	<p>Тәрбиеші: Мен сендерге ойынның шартын түсіндіремін. Мына үлкен асық бұл ерекше асық (сақа). Бұл хан болады. Ал кішкентай асықтар уәзірлер. Мына асықтарды ортаға шашамын. Сол асықтармен бірге ханды алған бала жеңімпаз болады. Асықтың кеңістікте орналасуын анықтайды. Математика негіздері</p> <p>Бүгінгі ел ішінде, Дәстүрді жалғастырған. Ей, менің асқар туым, Қазақы дастарханым.</p> <p>Көркем әдебиет</p>		
Балалармен жеке жұмыс	<p>Әмірғали мен Ясминаға меңгерілген сөздерді ауызша сөйлеуді үйрету.</p>	<p>Матвей мен Асылжанға түзу жүруді үйрету.</p>	<p>.Әсет пен Сафияға шағын әңгімелерді көрнекі сүйемелдеусіз тыңдауды үйрету.</p>	<p>Салт дәстүрлер жайлы әңгіме</p>	
Серуенге дайындық	<p>Балалардың дербес қимыл белсенділігі үшін жағдай</p>	<p>Киіміндегі ұқыпсыздықты байқап,</p>	<p>Киініп-шешіну Киіміндегі ұқыпсыздықты байқап,</p>	<p>Киініп-шешіну кезінде киімдерін белгілі</p>	

	<p>жасау, ойын құрал-жабдықтады дұрыс пайдалану туралы әңгімелесу. Табиғи материалдар туралы не білетіндерін сұрау. Балаларды ретімен киіндіру (ауа-райы жағдайына байланысты), дұрыс киінуді бақылау. Киім шкафтарын таза ұстау және жинауды қалыптастыру (сөйлеуді дамыту, өзіне-өзі қызмет ету дағдылары, ірі және ұсақ моториканы дамыту)</p>	<p>оны өз бетінше немесе ересектердің көмегімен жоюға, қол орамалды пайдалануға үйретуді жалғастыру. Қатармен жұптасып жүруді, қатарды бұзбауды үйрету. Таза ауада қандай ойындар ойнайтынын балалармен жоспарлау. (сөйлеуді дамыту, өзіне-өзі қызмет ету дағдылары, ірі және ұсақ моториканы дамыту).</p>	<p>оны өз бетінше немесе ересектердің көмегімен жоюға, қол орамалды пайдалануға үйретуді жалғастыру. Қатармен жұптасып жүруді, қатарды бұзбауды үйрету. Таза ауада қандай ойындар ойнайтынын балалармен жоспарлау. (сөйлеуді дамыту, өзіне-өзі қызмет ету дағдылары, ірі және ұсақ моториканы дамыту).</p>	<p>тәртіппен киюге және шешуге жаттықтыру. Қатармен жұптасып жүруді, қатарды бұзбауды үйрету. Таза ауада қандай ойындар ойнайтынын балалармен жоспарлау. (сөйлеуді дамыту, өзіне-өзі қызмет ету дағдылары, ірі және ұсақ моториканы дамыту).</p>	
Серуен	<p>Бақылау: Табиғат өзгерістерін бақылау. Жел соғады, күннің көзі жылытады, қар ериді. Үлескедегі еңбек: Жолды тазалау. Аула сыпырушының еңбегін бағалау. Қимылды ойын: «Аю мен балалар», «Қолғап» аңғарымпаздыққа, шапшаңдыққа баулу. Жеке жұмыс: Көктем туралы өлең, тақпақтар жатқа айту: Сәуір болса, Күн күркірер Күн күркіресе</p>	<p>Бақылау: Көктемгі желді бақылау. Жел соғады бетіме, Тербеледі ағаштар Кіп – кішкене ағаштар Үлкен болып өседі. Үлескедегі еңбек: Қалған қарлардан тау жасауға болатынын көрсету. Еңбектенуге үйрету. Қимылды ойын: «Алып қаш», «Шеңберге түсір» шапшаңдыққа, дәлдікке үйрету. Жеке жұмыс: Саппен дұрыс жүре білуге дағдыландыру.</p>	<p>Бақылау: Көктемгі алғашқы гүлдерді бақылау. Бар табиғат нәр алып, Шыға келер жаңарып Қызғалдақ боп құлпырған Көктем біздің балалық. Үлескедегі еңбек: Үлескедегі бассейн орнын тазалау. Еңбектенуге талпындыру. Қимылды ойын: «Қаздар – қаздар», «Торғайлар мен машина» Жеке жұмыс: Тақпақтар айту. Сылдыр – сылдыр тап – таза</p>	<p>Бақылау: Бұталарды бақылау. Үлескедегі әдемі бұталарды сындырмай сақтай білу және қорғау. Үлескедегі еңбек: Түскен ағаш бұтақтарын жинау. Өз үлескелерін таза ұстауға үйрету. Қимылды ойын: «Қасқырды ұста», «Допты жоғары көтер» шапшаңдыққа баулу. Жеке жұмыс: Бір тізбекпен жүріп үйрену. Кедергілерден</p>	

	Көк дүркірер. Өзіндік іс – әрекет: үлкен топтың балалары қардан жолды қалай тазалар екен соны тамашалау.	Өзіндік іс – әрекет: жаттығуларды өз еріктерімен орындау.	Мөлдір бұлақ басталды. Өзіндік іс – әрекет: ағаштардың бүршік жарғанын тамашалау.	қорықпаймыз, жылдам өте шығамыз. Өзіндік іс – әрекет: ойын құралдарын таңдай біліп, өздері ойнай білу.	
Серуеннен оралу	Топқа оралу кезінде жылдам қатарға тұруды дағдыландыру. Асықпай бір-бірін итермей жүруді үйрету. Топта киетін аяқ киімдерін өз бетінше ауыстырып, киюін қалыптастыру. Жұмбақтар шешу, өлеңдер, әндер жаңылтпаштар, санамақтар және т.б. жаттау (көркем әрекет, дербес ойын әрекеті).	Топқа оралу кезінде жылдам қатарға тұруды дағдыландыру. Асықпай бір-бірін итермей жүруді үйрету. Топта киетін аяқ киімдерін өз бетінше ауыстырып, киюін қалыптастыру. Жұмбақтар шешу, өлеңдер, әндер жаңылтпаштар, санамақтар және т.б. жаттау (көркем әрекет, дербес ойын әрекеті).	Топқа оралу кезінде жылдам қатарға тұруды дағдыландыру. Асықпай бір-бірін итермей жүруді үйрету. Топта киетін аяқ киімдерін өз бетінше ауыстырып, киюін қалыптастыру. Жұмбақтар шешу, өлеңдер, әндер жаңылтпаштар, санамақтар және т.б. жаттау (көркем әрекет, дербес ойын әрекеті).	Топқа оралу кезінде жылдам қатарға тұруды дағдыландыру. Асықпай бір-бірін итермей жүруді үйрету. Топта киетін аяқ киімдерін өз бетінше ауыстырып, киюін қалыптастыру. Жұмбақтар шешу, өлеңдер, әндер жаңылтпаштар, санамақтар және т.б. жаттау (көркем әрекет, дербес ойын әрекеті).	
Кешкі ас	Бір тұтас тәрбие Ересектің бақылауымен бетін, қолдарын ластанған кезде және тамақтың алдында өз бетінше жуу, беті мен қолын жеке орамалмен құрғатып сүрту, ересектің көмегімен өзін ретке келтіруін қалыптастыру.Өз орнын тауып отыру. (мәдени-	Бір тұтас тәрбие Үстел басында қарапайым мінез-құлық дағдыларын қалыптастыру: нанды үгітпеу, тамақты ауызды жауып шайнау, ауызды тамаққа толтырып сөйлемей. Тамақтанып болғаннан кейін алғыс айтуды	Бір тұтас тәрбие Ересектің бақылауымен бетін, қолдарын ластанған кезде және тамақтың алдында өз бетінше жуу, беті мен қолын жеке орамалмен құрғатып сүрту, ересектің көмегімен өзін ретке келтіруін қалыптастыру.Өз орнын	Бір тұтас тәрбие Үстел басында қарапайым мінез-құлық дағдыларын қалыптастыру: нанды үгітпеу, тамақты ауызды жауып шайнау, ауызды тамаққа толтырып сөйлемей. Тамақтанып болғаннан кейін алғыс айтуды	

	<p>гигиеналық дағдылар, өзіне-өзі қызмет ету) Суды, тамақты, энергияны үнемді тұтыну» - табиғи ресурстарға ұқыпты қарауды қалыптастыру</p>	<p>үйрету (мәдени-гигиеналық дағдылар, өзіне-өзі қызмет ету) Суды, тамақты, энергияны үнемді тұтыну» - табиғи ресурстарға ұқыпты қарауды қалыптастыру</p>	<p>тауып отыру. (мәдени-гигиеналық дағдылар, өзіне-өзі қызмет ету) Суды, тамақты, энергияны үнемді тұтыну» - табиғи ресурстарға ұқыпты қарауды қалыптастыру</p>	<p>үйрету (мәдени-гигиеналық дағдылар, өзіне-өзі қызмет ету) Суды, тамақты, энергияны үнемді тұтыну» - табиғи ресурстарға ұқыпты қарауды қалыптастыру</p>	
<p>Балалардың дербес іс-әрекеті (қимылдық, ұлттық, сюжетті-рөлдік, үстел үсті-баспа және басқа ойындар), бейнелеу іс-әрекеті, кітап қарау және басқалары)</p>	<p>«Хоккеистер» Қозғалысты ойынды өз бетінше ұйымдастыруға бейімдеу, топқа бөліну, ойын тәртібін сақтау. Балалардың бір-бірімен араласа білуін жетілдіру. (құрылымдалған бақылау) (дене тәрбиесі, дене белсенділігі)</p>	<p>Еркін ойын:Қозғалыстағы ойын: «Қуыспақ» Алаңның қарама-қарсы жағына жүгіруді нығайту, ойын тәртібін сақтау (қолың тиген жерде-қатырып тастаған жерде тоқтайды). Ойында достықты және өзара көмекті көрсету. (жаппай бақылау) (дене тәрбиесі, дене белсенділігі)</p>	<p>Еркін ойын: Қозғалыстағы ойын «Ұзын жол бойынша» Мұз жолы бойынша тайғанақтау кезінде тепе-теңдікті сақтауды біледі. Жарыстарға қатысуға тәрбиелеу(жаппай бақылау) (дене тәрбиесі, дене белсенділігі)</p>	<p>Еркін ойын: «Бірінші бол» Белгі бойынша іс-әрекет жасай білуін бекіту (шананы айналу және өз орнына тұру) және қосымша жаттығуларды орындау (шанаға отыру, 5 рет отырып-тұру және т.б) жылдам және еппен іс-әрекет жасау. (жаппай бақылау) (дене тәрбиесі, дене белсенділігі)</p>	
<p>Балалардың үйге қайтуы</p>	<p>Баланың бүгінгі жетістігі туралы әңгімелесу.</p>	<p>Үйде баланың өзі киініп, өзі шешінуін қадағалап, талап етіп отыруды түсіндіру.</p>	<p>Баланың бүгінгі жетістігі, бала денсаулығы мен тамағы жөнінде әңгімелесу.</p>	<p>Ауа райына байланысты киім кию жайлы кеңес</p>	<p>Демалыс күндері күн тәртібін сақтауын ата-аналардан талап ету.</p>

Тәрбиелеу-білім беру процесінің циклограммасы
Наурыз айы 4 апта

Мектепке дейінгі ұйым : “MDU Baqytty bala” балабақшасы

Топ: “Ботақан” ортаңғы тобы

Балалардың жасы: 3 жас

Қандай кезеңге жасалды(апта күндерін, айды, жылды көрсету): 26.03-28 .03.2025ж

Күн тәртібі			Сәрсенбі 26.03.2025ж	Бейсенбі 27.03.2025ж	Жұма 28 .03.2025ж
Балаларды қабылдау			Баладан қандай көңіл күймен келгенін сұрау. Күй қосу, күй күмбірі	Балалардың терісін, дене қызуын, сыртқы келбетін тексеру. Күй қосу, күй күмбірі	Балалардың көңіл – күйлерін қарап анықтау. Күй қосу, күй күмбірі
Ата-аналармен немесе баланың басқа заңды өкілдерімен әңгімелесу, кеңес беру			Баланың киім киіп үйренуі туралы әңгіме	Үстел үстінде қалай отыратыны,қалай тамақтанатыны жайлы әңгіме	Баланың басқа балалармен қарым-қатынасы жайлы әңгіме
Балалардың іс-әрекеті (ойын, танымдық, коммуникативтік, шығармашылық, эксперименталдық, еңбек, қимыл, бейнелеу, дербес және басқалары)			Сөздер тізбегі Баланың есте сақтауын, сөйлеу дағдысын дамыту. Бір бала бір сөз айтады, келесі бала соған қосымша сөз қосады. Осылайша сөйлем құрастырылып, жалғасады. «Мысық» «Мысық секірді» «Мысық секірді және	Баланың ойлау қабілетін дамыту, сөйлем құруға үйрету. Тәрбиеші сөйлемнің басын айтады, ал бала оны аяқтайды. «Доп домалап...» (кетіп барады). «Күн жарқырап...» (тұр). «Мысық	Баспалдақпен түсіп-шыққанда, топта, топ алаңында бір-бірін итермеу жөнінде әңгімелеу. Қауіпсіздік ережелері

			жүгірді»«Мысық секірді, жүгірді және тығылды» Коммуникативтік дағдылар	жүгіріп...» (келді). Қазақ тілі	
Ертеңгілік жаттығу			(Жалпы дамытушы жаттығулар, қимыл белсенділігі, ойын әрекеті) Таныс, бұрын үйренген жаттығуларды және қимылдарды музыкамен сүйемелдеу арқылы орындату	Наурыз айына арналған таңертеңгі жаттығуларды орындату	Наурыз айына арналған таңертеңгі жаттығуларды орындату (Жалпы дамытушы жаттығулар, қимыл белсенділігі, ойын әрекеті)
Таңғы ас			Таңғы ас алдында қолдарын сумен сабындап жуу мәдениетін қалыптастыру. нанды үгітпеу, тамақты ауызды жауып шайнау, ауызды тамаққа толтырып сөйлемеу. Тамақтанып болғаннан кейін алғыс айтуды үйрету (мәдени-гигиеналық дағдылар, өзіне-өзі қызмет ету, кезекшілердің еңбек әрекеті)	Таңғы ас алдында қолдарын сумен сабындап жуу мәдениетін қалыптастыру. Жеңдерін өз бетімен түру, жуыну кезінде киімді суламау, жуыну кезінде суды шашыратпау білігін бекіту. Тамақтанып болғаннан кейін алғыс айтуды үйрету (мәдени-гигиеналық дағдылар, өзіне-өзі қызмет ету, кезекшілердің еңбек әрекеті)	Таңғы ас алдында қолдарын сумен сабындап жуу мәдениетін қалыптастыру. Жеңдерін өз бетімен түру, жуыну кезінде суды шашыратпау білігін бекіту. Өз орнын тауып Тамақтанып болғаннан кейін алғыс айтуды үйрету (мәдени-гигиеналық дағдылар, өзіне-өзі қызмет ету, кезекшілердің еңбек әрекеті)

<p>Ұйымдастырылған іс-әрекетті өткізуге дайындық (бұдан әрі – ҮІӨ)</p>			<p>Өзінің, құрдастарының шығармашылық жұмыстарының нәтижелеріне, суреттеріне, бұйымдарға құрметпен қарауға, оларға ұқыптылықпен қарауға баулу</p>	<p>Қазақхалқының дәстүрлі киіз үйімен таныстыру. Балаларды айналасындағы ересектердің жақсы көретінін, оған әрқашан қамқорлық танытатынын білдіре отырып, өзінің туған жеріне, Отанына деген сүйіспеншілік сезімін ояту</p>	<p>Үй жануарлары мен олардың төлдері туралы білімдерін бекіту. Қазақстанды мекендейтін жабайы жануарлар жайлы түсініктерін қалыптастыру, табиғат бұрышын мекендеушілерді бақылау дағдыларын қалыптастыру.</p>
<p>Кестеге сәйкес ҮІӨ</p>			<p>Дене тәрбиесі Жалпы дамытушы жаттығулар. Негізгі қимылдар: Тепе-теңдікті сақтай отырып, арқан бойымен жүру; көлбеу модуль бойымен, туннельарқылы еңбектеу; бірінің артынан бірі сапқа тұру, бір-бірінің жанына сапқа тұру. Қимылды ойын: Ақ доп, қызыл доп</p>	<p>Қазақ тілі Ауызекі сөйлеуде түрлі балалар әрекеттерінде қоршаған орта заттары мен табиғат нысандарының атауларын өздігінен қолдануды қалыптастыру.</p>	<p>Дене тәрбиесі Бірқалыпты, аяқтың ұшымен, тізені жоғары көтеріп жүру Бірқалыпты, аяқтың ұшымен, сапта бір-бірден жүгіру. Төменнен екі қолмен көлденең нысанаға, оң және сол қолмен (1,5–2 метр қашықтықтан) допты домалату, лактыру, қағып алу. Еденге қойылған тақтай бойымен еңбектеу Заттарды айналып және заттардың арасымен секіру Саптағы, шеңбердегі өз орнын табуға үйрету.</p>
<p>2-ші таңғы ас</p>			<p>Жендерін өз бетімен түру, жуыну кезінде киімді</p>	<p>Таңғы ас алдында қолдарын сумен</p>	<p>Таңғы ас алдында қолдарын сумен сабындап</p>

			суламау, жуыну кезінде суды шашыратпау білігін бекіту. Өз орнын тауып отыру. Үстел басында қарапайым мінез-құлық дағдыларын қалыптастыру: нанды үгітпеу, тамақты ауызды жауып шайнау, ауызды тамаққа толтырып сөйлемеу	сабындап жуу мәдениетін қалыптастыру. Жеңдерін өз бетімен түру, жуыну кезінде киімді суламау, жуыну кезінде суды шашыратпау білігін бекіту. Өз орнын тауып отыру.	жуу мәдениетін қалыптастыру. Үстел басында қарапайым мінез-құлық дағдыларын қалыптастыру: нанды үгітпеу, тамақты ауызды жауып шайнау, ауызды тамаққа толтырып сөйлемеу
Серуенге дайындық			Көрсету бойынша киімдерін киюді, қимыл белсенділігіне жағымды эмоциялық қарым-қатынас білдіруді, бұрын игерген қимылдарды өздігінен орындауды жетілдіру. Киім шкафтарын тануды қалыптастыру (өзіне-өзі қызмет ету дағдылары, ұсақ моториканы дамыту	Көрсету бойынша киімдерін киюді, қимыл белсенділігіне жағымды эмоциялық қарым-қатынас білдіруді, бұрын игерген қимылдарды өздігінен орындауды жетілдіру. Киім шкафтарын тануды қалыптастыру (өзіне-өзі қызмет ету дағдылары, ұсақ моториканы дамыту	Көрсету бойынша киімдерін киюді, қимыл белсенділігіне жағымды эмоциялық қарым-қатынас білдіруді, бұрын игерген қимылдарды өздігінен орындауды жетілдіру. Киім шкафтарын тануды қалыптастыру (өзіне-өзі қызмет ету дағдылары, ұсақ моториканы дамыту
Серуен			Бақылау: Балабақша ауласын бақылау. Балабақша үлескесіндегі қандай өзгерістер болғанын әңгімелеп бақылату. Үлескедегі еңбек: Балабақша үлескесіндегі тас жолдарды тазарту.	Бақылау: Күнді бақылау. Балаларға күннің қызуын бақылай отырып, сипаттай білу. Күнім – ау, күнім- ау Тұрасың күліп – ау Жылуың шашырап. Үлескедегі еңбек:	Бақылау: Аспан әлеміне бақылау жасау. Аспан әлеміндегі бұлт, күн, ай, жұлдыздар туралы әңгімелеу. Көгілдір түстің біздің туымызбен бірдей екенін сезіну. Көктемгі көріністі байқау, бұлттың түсін, көлемін анықтау.

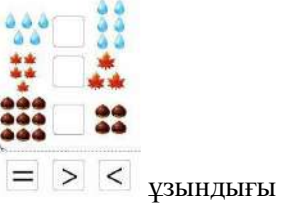
			<p>Сыпырғышпен тазалауға үйрету. Еңбексүйгіштікке тәрбиелеу.</p> <p>Қимылды ойын: «Кім жүйрік», «Сап құру» жылдамдықпен ойнауға үйрету.</p> <p>Жеке жұмыс: жұмбақтар шешу:</p> <p>Екі айыр құйрығы, Қияқ мұрт қанаты Ұшқырлардың жүйрігі (Қарлығаш)</p> <p>Өзіндік іс – әрекет: балабақша үлескесіндегі ағаштардың аттарын атай білуге дағдыландыру.</p>	<p>Ауланы жинау.</p> <p>Балаларды айналаны таза ұстауға, тазалықты сүйе білуге үйрету.</p> <p>Қимылды ойын: «Соқыр теке»</p> <p>Мақсаты: балалардың тілін дамыту, ептілікке баулу.</p> <p>Жеке жұмыс: Тіл ұстарту.</p> <p>Ауыл маңын араларда Мысық көрсе анық танып, Дабыл қағар қара қарға Қар – рық Қар – рық, қар – рық.. Өзіндік іс – әрекеті: күн туралы тақпақтар жаттату.</p>	<p>Үлескедегі еңбек: Ойын құралдарын тазалау.</p> <p>Еңбексүйгіштікке тәрбиелеу. Ұқыптылыққа баулу, өз заттарын таза ұстауға үйрету.</p> <p>Қимылды ойын: «кім бірінші жетеді», «Ине мен жіп».</p> <p>Мақсаты: тапқырлыққа, жылдамдыққа, бірлесіп ойнауға үйрету, ептілікке баулу.</p> <p>Жеке жұмыс: Сан таңбаларын қайталау.</p> <p>Үлкен санға дейін санау таңбасын таба білуге үйрету.</p> <p>Өзіндік іс – әрекет: Бұлттардың қалай қозғалатынын байқау.</p>
Серуеннен оралу			<p>Топқа оралу кезінде қатарға тұруды дағдыландыру. Асықпай педагогтің артынан жүру, жұптасып жүруді үйрету.</p> <p>Өз шкафтарын тану дағдысын қалыптастыру.</p> <p>Топта киетін аяқ киімдерін өз бетінше ауыстырып, киюін үйрету. (дербес қимыл әрекеті).</p>	<p>Топқа оралу кезінде қатарға тұруды дағдыландыру.</p> <p>Асықпай педагогтің артынан жүру, жұптасып жүруді үйрету.</p> <p>Өз шкафтарын тану дағдысын қалыптастыру.</p> <p>Топта киетін аяқ киімдерін өз бетінше ауыстырып, киюін үйрету. (дербес қимыл әрекеті).</p>	<p>Топқа оралу кезінде қатарға тұруды дағдыландыру. Асықпай педагогтің артынан жүру, жұптасып жүруді үйрету.</p> <p>Өз шкафтарын тану дағдысын қалыптастыру.</p> <p>Топта киетін аяқ киімдерін өз бетінше ауыстырып, киюін үйрету. (дербес қимыл әрекеті).</p>


Түскі ас			Түскі ас алдында гигиеналық шараларды орындау : қолды дұрыс жуу, өз орамалының орнын білу, қолды дұрыс сүрту, орамалды ілу (мәдени-гигиеналық дағдылар, өзіне-өзі қызмет кезекшілердің әрекеті)	Түскі ас алдында гигиеналық шараларды орындау : қолды дұрыс жуу, өз орамалының орнын білу, қолды дұрыс сүрту, орамалды ілу (мәдени-гигиеналық дағдылар, өзіне-өзі қызмет кезекшілердің әрекеті)	Түскі ас алдында гигиеналық шараларды орындау : қолды дұрыс жуу, өз орамалының орнын білу, қолды дұрыс сүрту, орамалды ілу (мәдени-гигиеналық дағдылар, өзіне-өзі қызмет кезекшілердің әрекеті)
Күндізгі ұйқы			Киім түймелерін, сырмаларын өздігінше ағытуды қалыптастыру. Балалардың тыныш ұйықтауы үшін жайы баяу музыка тыңдау. Бесік жырын айтып беру (өзіне-өзі қызмет ету дағдылары, ірі және ұсақ моториканы дамыту) Балалардың тыныш ұйықтауы үшін жайы баяу музыка тыңдау. (Музыка)	Киімдерін ұқыпты орындыққа іліп (немесе арнайы сөреге) қоюды үйрету. Өз төсек орнын тауып жатуды үйрету. Балалардың тыныш ұйықтауы үшін жайы баяу музыка тыңдау. Бесік жырын айтып беру (өзіне-өзі қызмет ету дағдылары, ірі және ұсақ моториканы дамыту) Балалардың тыныш ұйықтауы үшін жайы баяу музыка тыңдау. (Музыка)	Киімдерін ұқыпты орындыққа іліп (немесе арнайы сөреге) қоюды үйрету. Өз төсек орнын тауып жатуды үйрету. Балалардың тыныш ұйықтауы үшін жайы баяу музыка тыңдау. Бесік жырын айтып беру (өзіне-өзі қызмет ету дағдылары, ірі және ұсақ моториканы дамыту) Балалардың тыныш ұйықтауы үшін жайы баяу музыка тыңдау. (Музыка)
Ұйқыдан біртіндеп ояту, сауықтыру шаралары			<i>Төсектен тұрып, түйіршекті және</i>	<i>Төсектен тұрып, түйіршекті және</i>	<i>Төсектен тұрып, түйіршекті және</i>

			<p>жұмсақ жолақшалармен жүруді дағдыландыру. (дене жаттығулар мен белсенділігі)</p> <p>Киімдерін реттілікпен өздігінен киіну. Түймелерін қадау, сырмаларын сыру, аяқ киімдерін дұрыс киюді үйрету. (өзіне-өзі қызмет ету дағдылары, ірі және ұсақ моториканы дамыту)</p>	<p>жұмсақ жолақшалармен жүруді дағдыландыру. (дене жаттығулар мен белсенділігі)</p> <p>Киімдерін реттілікпен өздігінен киіну. Түймелерін қадау, сырмаларын сыру, аяқ киімдерін дұрыс киюді үйрету. (өзіне-өзі қызмет ету дағдылары, ірі және ұсақ моториканы дамыту)</p>	<p>жұмсақ жолақшалармен жүруді дағдыландыру. (дене жаттығулар мен белсенділігі)</p> <p>Киімдерін реттілікпен өздігінен киіну. Түймелерін қадау, сырмаларын сыру, аяқ киімдерін дұрыс киюді үйрету. (өзіне-өзі қызмет ету дағдылары, ірі және ұсақ моториканы дамыту)</p>
Бесін ас			<p>Өз орнын тауып отыру. Үстел басында қарапайым мінез-құлық дағдыларын қалыптастыру: нанды үгітпеу, тамақты ауызды жауып шайнау, ауызды тамаққа толтырып сөйлемеу. Тамақтанып болғаннан кейін алғыс айтуды үйрету (мәдени-гигиеналық дағдылар, өзіне-өзі қызмет ету)</p>	<p>Ересектің бақылауымен бетін, қолдарын ластанған кезде және тамақтың алдында өз бетінше жуу, беті мен қолын жеке орамалмен құрғатып сүрту, ересектің көмегімен өзін ретке келтіруін қалыптастыру. Өз орнын тауып отыру. үйрету (мәдени-гигиеналық дағдылар, өзіне-өзі қызмет ету)</p>	<p>Ересектің бақылауымен бетін, қолдарын ластанған кезде және тамақтың алдында өз бетінше жуу, беті мен қолын жеке орамалмен құрғатып сүрту, ересектің көмегімен өзін ретке келтіруін қалыптастыру. Тамақтанып болғаннан кейін алғыс айтуды үйрету (мәдени-гигиеналық дағдылар, өзіне-өзі қызмет ету)</p>
Балалардың дербес іс-әрекеті (қимылдық,			<p>«Көктем » әнін айтқызу. Би қимылдарын жасату.</p>	<p>Балалармен қуыршақ театрынан көрген</p>	<p>«Ғажайып қоржын » дидкатикалық ойыны</p>

<p>ұлттық, сюжетті-рөлдік, үстел үсті-баспа және басқа ойындар), бейнелеу іс-әрекеті, кітап қарау және басқалары)</p>			<p>Түрлі түсті қағазды жырту әдісімен даладағы ағаштарды жапсыруды үйрету (сөйлеуді дамыту, музыка, құрастыру, жапсыру) ұзындығы және ені бойынша бірдей және екі түрлі заттарды салыстыру; биіктігі және жуандығы бойынша бірдей және екі түрлі заттарды салыстыру; шаманы салыстыруда беттестіру және тұстастыру тәсілдерін қолдану.Математика негіздері</p>	<p>ертегі кейіпкерлердің әрекеттері мен олардың әрекеттерінің салдарын талқылауды ұйымдастыру. (сөйлеуді дамыту) Қазақша оюларды бояп қоржын бетіне жапсырып сәндеуді дағдысын жетілдіру (сурет салу) Құрастыру материалдарынан үлгі сыбаларға карточкаларға қарап көлік түрін құрастыруға көмектесу (құрастыру)</p>	<p>арқылы ас ішу құралдарымен сипап тану арқылы атуын ұйымдастыру «Үш аю» ертегісін кітаптан тамашалатып таныстыру (көркем әдебиет) геометриялық фигуралар үшбұрыш және шаршыға ұқсайтын орамалдарды ұстау және көру тәсілдері арқылы салыстырып жинату Карточкалардан үш бұрыш пен шаршының орнын табу ойынын ойнату. (математика негіздері)</p>
<p>Балалармен жеке жұмыс</p>			<p>..... меңгерілген сөздерді ауызша сөйлеуді үйрету.</p>	<p>..... ұзындыққа секіруді үйрету</p>	<p>..... қағаздан симметриялық пішіндерді киюды үйрету</p>
<p>Серуенге дайындық</p>			<p>Киініп-шешіну Киіміндегі ұқыпсыздықты байқап, оны өз бетінше немесе ересектердің көмегімен жоюға, қол орамалды пайдалануға үйретуді жалғастыру. Қатармен жұптасып жүруді, қатарды бұзбауды үйрету. Таза ауада қандай</p>	<p>Киініп-шешіну кезінде киімдерін белгілі тәртіппен киюге және шешуге жаттықтыру. Қатармен жұптасып жүруді, қатарды бұзбауды үйрету. Таза ауада қандай ойындар ойнайтынын балалармен жоспарлау.</p>	<p>Киініп-шешіну кезінде киімдерін белгілі тәртіппен киюге және шешуге жаттықтыру. Қатармен жұптасып жүруді, қатарды бұзбауды үйрету. Таза ауада қандай ойындар ойнайтынын балалармен жоспарлау. (сөйлеуді дамыту, өзіне-</p>

			ойындар ойнайтынын балалармен жоспарлау. (сөйлеуді дамыту, өзіне-өзі қызмет ету дағдылары, ірі және ұсақ моториканы дамыту).	(сөйлеуді дамыту, өзіне-өзі қызмет ету дағдылары, ірі және ұсақ моториканы дамыту).	өзі қызмет ету дағдылары, ірі және ұсақ моториканы дамыту).
Серуен			Табиғат бұрышынан өзгерістерді анықтату өсімдіктерді бойларына қарай салыстыру (математика негіздері) жуырмаш» Еркін ойындар Жеке әңгімелесулер	Кітаптан ертегі суреттерін қарату. (көркем әдебиет) Қ/О «Ақ доп, қызыл доп». Балалардың дербес әрекеттері	Қ/о «Сақина жасыру». Балалардың дербес әрекеттері Еркін ойындар
Серуеннен оралу			Топқа оралу кезінде жылдам қатарға тұруды дағдыландыру. Асықпай бір-бірін итермей жүруді үйрету. Топта киетін аяқ киімдерін өз бетінше ауыстырып, киюін қалыптастыру. Жұмбақтар шешу, өлеңдер, әндер жаңылтпаштар, санамақтар және т.б. жаттау (көркем әрекет, дербес ойын әрекеті).	Топқа оралу кезінде жылдам қатарға тұруды дағдыландыру. Асықпай бір-бірін итермей жүруді үйрету. Топта киетін аяқ киімдерін өз бетінше ауыстырып, киюін қалыптастыру. Жұмбақтар шешу, өлеңдер, әндер жаңылтпаштар, санамақтар және т.б. жаттау (көркем әрекет, дербес ойын әрекеті).	Топқа оралу кезінде жылдам қатарға тұруды дағдыландыру. Асықпай бір-бірін итермей жүруді үйрету. Топта киетін аяқ киімдерін өз бетінше ауыстырып, киюін қалыптастыру. Жұмбақтар шешу, өлеңдер, әндер жаңылтпаштар, санамақтар және т.б. жаттау (көркем әрекет, дербес ойын әрекеті).

Кешкі ас			<p>Ересектің бақылауымен бетін, қолдарын ластанған кезде және тамақтың алдында өз бетінше жуу, беті мен қолын жеке орамалмен құрғатып сүрту, ересектің көмегімен өзін ретке келтіруін қалыптастыру.Өз орнын тауып отыру. (мәдени-гигиеналық дағдылар, өзіне-өзі қызмет ету) Суды, тамақты, энергияны үнемді тұтыну» - табиғи ресурстарға ұқыпты қарауды қалыптастыру Бір тұтас тәрбие</p>	<p>Үстел басында қарапайым мінез-құлық дағдыларын қалыптастыру: нанды үгітпеу, тамақты ауызды жауып шайнау, ауызды тамаққа толтырып сөйлемеу. Тамақтанып болғаннан кейін алғыс айтуды үйрету (мәдени-гигиеналық дағдылар, өзіне-өзі қызмет ету) Суды, тамақты, энергияны үнемді тұтыну» - табиғи ресурстарға ұқыпты қарауды қалыптастыру Бір тұтас тәрбие</p>	<p>Ересектің бақылауымен бетін, қолдарын ластанған кезде және тамақтың алдында өз бетінше жуу, беті мен қолын жеке орамалмен құрғатып сүрту, ересектің көмегімен өзін ретке келтіруін қалыптастыру.Өз орнын тауып отыру. (мәдени-гигиеналық дағдылар, өзіне-өзі қызмет ету) Суды, тамақты, энергияны үнемді тұтыну» - табиғи ресурстарға ұқыпты қарауды қалыптастыру Бір тұтас тәрбие</p>
Балалардың дербес іс-әрекеті (қимылдық, ұлттық, сюжетті-рөлдік, үстел үсті-баспа және басқа ойындар), бейнелеу іс-әрекеті, кітап қарау және басқалары)			<p>Міне, мынау — оң қол Міне, мынау — сол қол Шапалақты соғайық Топылдатып билейік Міне, мынау — оң қол Міне, мынау — сол қол Топ-топ-топ-топ басайық. бірдей және екі түрлі заттарды салыстыру. Математика негіздері Көктемнің алғашқы гүлі бәшешекті</p>	 <p>ұзындығы және ені бойынша бірдей және екі түрлі заттарды салыстыру, Математика негіздері</p>	<p>«Көктемді не үшін жақсы көрем?» Балалар сендер көктемді жақсы көресіңдер ме? Үстелде жатқан гүлді алып, көктемді не үшін жақсы көретіндеріңді айтып, гүлді құмыраға салып қойындар Сөйлеуді дамыту</p>

			<p>жапсыру, мүсіндеу және дәстүрден тыс сурет салу</p> <p>Қарапайым тапсырмаларды өздігінен орындауға, түрлі балалар әрекетіне қажетті материалдарды, құрал-жабдықтарды дайындауға, қолданып болған соң ойыншықтарды, кітаптарды, заттарды орнына жинауға баулу.</p> <p>Қоршаған әлеммен таныстыру</p>		 <p>Заттар тобын салыстыру, санау. Математика негіздері</p>
Балалардың үйге қайтуы			Баланың бүгінгі көңіл-күйін баяндау	Баланың бүгінгі тәртібі жайлы әңгімелесу	Баланың бүгінгі жетістігі жайлы әңгіме

Тәрбиелеу-білім беру процесінің циклограммасы
Наурыз айы 5 апта

Мектепке дейінгі ұйым : “MDU Baqytty bala” балабақшасы

Топ: “Ботақан” ортаңғы тобы

Балалардың жасы: 3 жас

Қандай кезеңге жасалды(апта күндерін, айды, жылды көрсету): 31.03-04.04.2025ж

Күн тәртібі	Дүйсенбі 31.03.2025ж	Сейсенбі 01.04.2025ж	Сәрсенбі 02.04.2025ж	Бейсенбі 03.04.2025ж	Жұма 04.04.2025ж
Балаларды қабылдау	Балаларды көтеріңкі көңілді муызкамен қарсы алу.Күй қосу, күй күмбірі	Балаларды жақсы көңіл күймен қарсы алу және оларға қолайлы жағдай жасау. Күй қосу, күй күмбірі	Баладан қандай көңіл күймен келгенін сұрау. Күй қосу, күй күмбірі	Балалардың терісін, дене қызуын, сыртқы келбетін тексеру. Күй қосу, күй күмбірі	Балалардың көңіл – күйлерін қарап анықтау. Күй қосу, күй күмбірі
Ата-аналармен немесе баланың басқа заңды өкілдерімен әңгімелесу, кеңес беру	Баланың бақшаға бейімделуі жайлы әңгіме	Баланың денсаулығы жайлы әңгіме	Баланың басқа балалармен қарым – қатынасы жайлы әңгіме	Топтық іс-шаралар мен меркелер жайлы әңгіме	Баланың көңіл күйі туралы әңгімелесу
Балалардың іс-әрекеті (ойын, танымдық, коммуникативтік, шығармашылық, эксперименталдық, еңбек, қимыл, бейнелеу, дербес және басқалары)	Бауырсақ: Майға қуырылған ұлттық тағам.Шелпек: Қуырып жасалатын дөңгелек нан.Нан: Пеште пісірілген ұн тағамы. Құймақ: Сұйық қамырдан дайындалатын тағам. Бір тұтас тәрбие	Су толтырылған ыдыс, шүмек (ойыншық шүмек болса да болады).Түрлі суреттер (су ішіп жатқан жануарлар, ағып жатқан су, гүлдерді суару). Балаларға «Су бізге не үшін керек?» деген сұрақ қойылады.Оларға суды	Балаларға карточкалар көрсетіледі. Олар әрекеттің дұрыс немесе бұрыс екенін анықтап, тиісті түсті карточкамен белгілеуі керек. Дұрыс әрекеттерді мадақтап, бұрыс әрекеттердің орнына не істеу керегін түсіндіру.	«Күн, су, ауа – бізге керек!» Балаларға табиғаттың негізгі элементтері туралы түсінік беру. Күн, су, ауа бейнеленген карточкалар. Өсімдіктер мен жануарлар суреттері.Балаларға үш	Ойын «Кімнің заттары?» (Достарының заттарын анықтау)Суретті кітапшаларды бояу, пазлдар, мозаика және т.б. Еркін ойындар

		қажет ететін тіршілік иелерін (өсімдік, адам, жануарлар) көрсету. Су ағып жатқан кезде ысырап болатынын көрсету және суды жабуды үйрету. Бір тұтас тәрбие	Коммуникативтік дағдылар	элементтің (күн, су, ауа) суреттерін көрсету. «Бұл элементтер кімге керек?» деп сұрау. Балалар дұрыс жауап беріп, оларды тиісті тіршілік иелерімен сәйкестендіреді. Экологиялық тәрбие	
Ертеңгілік жаттығу	Наурыз айына арналған таңертеңгі жаттығуларды орындату (Жалпы дамытушы жаттығулар, қимыл белсенділігі, ойын әрекеті)	Таныс, бұрын үйренген жаттығуларды және қимылдарды музыкамен сүйемелдеу арқылы орындату	(Жалпы дамытушы жаттығулар, қимыл белсенділігі, ойын әрекеті) Таныс, бұрын үйренген жаттығуларды және қимылдарды музыкамен сүйемелдеу арқылы орындату	Наурыз айына арналған таңертеңгі жаттығуларды орындату	Наурыз айына арналған таңертеңгі жаттығуларды орындату (Жалпы дамытушы жаттығулар, қимыл белсенділігі, ойын әрекеті)
Таңғы ас	Таңғы ас алдында қолдарын сумен сабындап жуу мәдениетін қалыптастыру. (мәдени-гигиеналық дағдылар, өзіне-өзі қызмет ету, кезекшілердің еңбек әрекеті) Суды, тамақты, энергияны үнемді тұтыну» - табиғи ресурстарға ұқыпты қарауды қалыптастыру Бір тұтас тәрбие	Жеңдерін өз бетімен түру, жуыну кезінде киімді суламау, жуыну кезінде суды шашыратпау білігін бекіту. Өз орнын тауып отыру. Үстел басында қарапайым мінез-құлық дағдыларын қалыптастыру: (мәдени-гигиеналық дағдылар, өзіне-өзі	Таңғы ас алдында қолдарын сумен сабындап жуу мәдениетін қалыптастыру. нанды үгітпеу, тамақты ауызды жауып шайнау, ауызды тамаққа толтырып сөйлемеу. Тамақтанып болғаннан кейін алғыс айтуды үйрету (мәдени-гигиеналық дағдылар, өзіне-өзі қызмет ету,	Таңғы ас алдында қолдарын сумен сабындап жуу мәдениетін қалыптастыру. Жеңдерін өз бетімен түру, жуыну кезінде киімді суламау, жуыну кезінде суды шашыратпау білігін бекіту. Тамақтанып болғаннан кейін алғыс айтуды үйрету	Таңғы ас алдында қолдарын сумен сабындап жуу мәдениетін қалыптастыру. Жеңдерін өз бетімен түру, жуыну кезінде киімді суламау, жуыну кезінде суды шашыратпау білігін бекіту. Өз орнын тауып Тамақтанып болғаннан кейін алғыс айтуды үйрету (мәдени-гигиеналық дағдылар,

		қызмет ету, кезекшілердің еңбек әрекеті)	кезекшілердің еңбек әрекеті)	(мәдени-гигиеналық дағдылар, өзіне-өзі қызмет ету, кезекшілердің еңбек әрекеті)	өзіне-өзі қызмет ету, кезекшілердің еңбек әрекеті)
Ұйымдастырылған іс- әрекетті өткізуге дайындық (бұдан әрі – ҮІӨ)	Дауысты (а, ә, е, о, ұ) және кейбір дауыссыз (п- б, к-қ, т-д, ж-ш, с-з) дыбыстарды анық айту, дыбыстардың артикуляциясын нақтылау және бекіту, артикуляциялық аппаратты дамыту, сөйлеу қарқынын өзгерту қабілетін дамыту: баяу сөйлеу, жаңылтпаштар айтуды меңгерту.	тұсау кесу дәстүріне байланысты сөз тіркестерін меңгерту	Зат есімдерді үстінде, астында, артында, жанында тәрізді көмекші сөздермен бірге қолдануды және зат есімдерді жекеше, көпше түрде қолдануды үйрету	таныс ертегілерді ойнауға және сахналауға ынталандыру, қызығушылығын ояту.	Ересектермен бірге ертегілерді, қарапайым көріністерді ойнауға, бірлескен ойындарға қатысуға ықпал ету, онда жеке репликаларды, кейіпкерлердің эмоционалды образын беруге баулу
Кестеге сәйкес ҮІӨ	Дене тәрбиесі Допты бір-біріне басынан жоғары (артқа және алға) беру, жан-жаққа (солға- оңға) бұрылу; аяқтың ұшына көтерілу, аяқты алға қарай қою, аяқты жан-жаққа, артқа қою;	Дене тәрбиесі Төменнен екі қолмен көлденең нысанаға, оң және сол қолмен (1,5–2 метр қашықтықтан) допты домалату, лақтыру, қағып алу. Еденге қойылған тақтай бойымен еңбектеу Заттарды айналып және заттардың арасымен секіру Саптағы, шеңбердегі өз орнын табуға үйрету.	Музыка Музыка тыңдау: Ересектердің орындауында және аудио- бейнежазбадан музыка тыңдап, музыкалық шығарманың көркем құралдарын: дауысы (ақырын-қатты), қарқыны (жылдам-баяу), көңіл-күйі (мұңды, көңілді) байқауға үйренеді.	Қазақ тілі Балалардың ересектермен және құрдастарымен қарым- қатынас жасауына жағдай жасау: бір- бірімен күнделікті еркін ойында, дербес әрекеттерде ауызекі сөйлесуге, бірлескен әрекеттері туралы келісуге, ортақ тақырыпта әңгімелесуге, сұрақтарға жауап	Дене тәрбиесі Бірқалыпты, аяқтың ұшымен, тізені жоғары көтеріп жүру Бірқалыпты, аяқтың ұшымен, сапта бір-бірден жүгіру. Төменнен екі қолмен көлденең нысанаға, оң және сол қолмен (1,5–2 метр қашықтықтан) допты домалату, лақтыру, қағып алу. Еденге қойылған тақтай бойымен еңбектеу

				беруге, өз бетінше кітаптарды қарауға, өзінің алған әсері мен қалауын білдіруге баулу.	Заттарды айналып және заттардың арасымен секіру Саптағы, шеңбердегі өз орнын табуға үйрету.
2-ші таңғы ас	Таңғы ас алдында қолдарын сумен сабындап жуу мәдениетін қалыптастыру. Жеңдерін өз бетімен тұру, жуыну кезінде киімді суламау, жуыну кезінде суды шашыратпау білігін бекіту.	Таңғы ас алдында қолдарын сумен сабындап жуу мәдениетін қалыптастыру. Өз орнын тауып отыру. Үстел басында қарапайым мінез-құлық дағдыларын қалыптастыру: нанды үгітпеу, тамақты ауызды жауып шайнау, ауызды тамаққа толтырып сөйлемей	Жеңдерін өз бетімен тұру, жуыну кезінде киімді суламау, жуыну кезінде суды шашыратпау білігін бекіту. Өз орнын тауып отыру. Үстел басында қарапайым мінез-құлық дағдыларын қалыптастыру: нанды үгітпеу, тамақты ауызды жауып шайнау, ауызды тамаққа толтырып сөйлемей	Таңғы ас алдында қолдарын сумен сабындап жуу мәдениетін қалыптастыру. Жеңдерін өз бетімен тұру, жуыну кезінде киімді суламау, жуыну кезінде суды шашыратпау білігін бекіту. Өз орнын тауып отыру.	Таңғы ас алдында қолдарын сумен сабындап жуу мәдениетін қалыптастыру. Үстел басында қарапайым мінез-құлық дағдыларын қалыптастыру: нанды үгітпеу, тамақты ауызды жауып шайнау, ауызды тамаққа толтырып сөйлемей
Серуенге дайындық	Көрсету бойынша киімдерін киюді, қимыл белсенділігіне жағымды эмоциялық қарым-қатынас білдіруді, бұрын игерген қимылдарды өздігінен орындауды жетілдіру. Киім шкафтарын тануды қалыптастыру (өзіне-өзі қызмет ету дағдылары, ұсақ моториканы дамыту	Көрсету бойынша киімдерін киюді, қимыл белсенділігіне жағымды эмоциялық қарым-қатынас білдіруді, бұрын игерген қимылдарды өздігінен орындауды жетілдіру. Киім шкафтарын тануды қалыптастыру (өзіне-өзі қызмет ету дағдылары, ұсақ моториканы дамыту	Көрсету бойынша киімдерін киюді, қимыл белсенділігіне жағымды эмоциялық қарым-қатынас білдіруді, бұрын игерген қимылдарды өздігінен орындауды жетілдіру. Киім шкафтарын тануды қалыптастыру (өзіне-өзі қызмет ету дағдылары, ұсақ моториканы дамыту	Көрсету бойынша киімдерін киюді, қимыл белсенділігіне жағымды эмоциялық қарым-қатынас білдіруді, бұрын игерген қимылдарды өздігінен орындауды жетілдіру. Киім шкафтарын тануды қалыптастыру (өзіне-өзі қызмет ету дағдылары, ұсақ моториканы дамыту	Көрсету бойынша киімдерін киюді, қимыл белсенділігіне жағымды эмоциялық қарым-қатынас білдіруді, бұрын игерген қимылдарды өздігінен орындауды жетілдіру. Киім шкафтарын тануды қалыптастыру (өзіне-өзі қызмет ету дағдылары, ұсақ моториканы дамыту

<p>Серуен</p>	<p>Күнді бақылау Мақсаты: күн энергиясының адамдар, өсімдіктер және жануарлар өміріне әсері туралы білімдерін бекіту. Бақылау барысы Тәрбиеші жұмбақтар жасырады: Үлкен алтын табақтан, Әлемге нұр таратқан. (күн) Алауға оранып, Көкке өрлеп шығады. Бір айналып оралып, Көкжиекке бұғады. (күн) Күн биікке көтерілген сайын, күн жылы әрі ұзақ болады. Күннің жылуынан қар ериді, жер жылиды. Шөптер өсе бастайды. Ағаштар бүршік жарады.</p> <ul style="list-style-type: none"> • Табиғатта тағы қандай өзгерістер болады? • Күн қай жақтан шығады? • Қай жаққа батады? • Жарқырап тұрған күнге тура қарауға бола ма? • Неге? <p>Зерттеу қызметі Ағаш, пластмасса, металл</p>	<p>Қардың еруін бақылау Мақсаты:табиғаттағы өзара байланысты көре білуге үйрету. Бақылау барысы Көркем сөз «Көктем келді» Б.Қозыкеев Қар су болып жөнелді, Қалды дала жалаңаш. Күн нұрына кенелді, Бүршік атып бар ағаш. Келіп көктем құстары, Бау бакшада ән салды. Оларды жас достары, Ұя жасап қарсы алды. Көктемде таңертең қар бетінде мұз қақтары пайда болатыны туралы айту. Бұның себебі күн көзінің шуағынан қардың үстіңгі беті ериді де, түнгі аяздан мұз болып қатады. Бұны мұзқатқак деп атайды. Зерттеу қызметі Көлеңке беттегі қар үйінділері мен еріген қарды және сайдағы суды қарау. Көлеңкедегі қатқан қармен, күн беттегі қарқатқакты салыстыру. Еңбек Тәрбиешімен бірге</p>	<p>Ұшып келген құстарды бақылау Мақсаты: көктем құстары жайлы білімдерін бекіту. Құстарға деген қамқорлыққа тәрбиелеу. Бақылау барысы Көркем сөз «Ұя» Қ.Баянбаев Ұя жасап тақтайдан, Талға апарып байладым. Жыл құсының шаттанған, Күттім қашан сайрауын. Сол ұяны талдағы, Қараторғай мекендеп, Күні бойы сайрады, Жылы пәтер екен деп. Балаларға сұрақтар: • Балалар сендер қандай құстарды білесіңдер? • Жыл құстары деп неге айтамыз? • Құстар неге жылы жаққа ұшып кетеді? • Құстар туған жеріне қай уақытта ұшып келеді? • Ауламызға ұшып келген құстарға қандай қамқорлық жасау керек деп ойлайсыңдар? Дидактикалық тапсырма: Құстарды топқа бөл. Мақсаты: құстар</p>	<p>Мойыл бұтасын бақылау Мақсаты: Бұталар туралы білімдерін молайту; Бақылай, зерттей білу қабылеттерін дамыту; Табиғатты аялауға, қорғауға тәрбиелеу. Бақылау барысы Тәрбиеші әңгімесі: Мойыл әрі дәрілік, әрі сәндік өсімдік. Мойыл гүлдеген кезде әдемілігімен көздің жауын алып, хош иісі мұрыныңды жарады. Мойыл мамыр, маусым айларында гүлдейді, ал, жемісі тамыз, қыркүйек айларында піседі. Қоңыр күзде мойылдың жемістері өте дәмді болады. Жаңа піскен жидектерінен қант қосып тәтті сусындар мен кисельдер жасайды. Сол сияқты мойыл жидектерінің емдік қасиеті де өте жоғары. Одан жасалған дәрілермен іш ауруларын, көз ауруларын, безгек</p>	<p>Ауладағы бұталар мен өсімдіктерді бақылау Мақсаты: бұталар мен кез келген ағаштардың тіршілік иелері екендігі туралы түсініктерін тиянақтау. Бақылау барысы Көркемсөз «Көктем» Б. Жақып Көктем келді бүгін, Күнім төкті нұрын. Сайрап барлық құстар, Ән салуға құштар. Түрлі - түсті әйбат, Гүлдер шықты жайнап. Қызыл - жасыл аймақ, Қырға шықтық ойнап. Балаларға сұрақтар: • Көктем келгелі айнала қоршаған ортада қандай өзгерістерді байқадыңдар? • Ауламыздағы ағаштар бойында қандай өзгерістер бар? • Бұталар мен шөптерден қандай көктем бейнесін көріп тұрсыңдар? Дидактикалық тапсырма: Ауламыздағы ағаштардың қалай қыстап шыққанын қарау: сынған бұталар көп пе?</p>
---------------	---	--	--	---	--

	<p>заттарға қол тигізіп қарау, қайсысын күн көп қыздырады? Қандай заттар тез қызады, қоңыр түсті ме, әлде ашық түсті ме? Күннің көзіне ұзақ уақыт қандай заттың көмегімен қарауға болады? (қоңыр түсті эйнекпен) Еңбек Ойын алаңы айналасындағы жолдарды тазалауға аула тазалаушыға көмектесу.. Мақсаты: үлкендерге көмектесуге деген ынталарын дамыту. Қимылды ойын «Күн мен түн». Мақсаты:күн мен түннің айырмашылығы жайлы білімдерін тиянақтау, берілген белгі бойынша әрекет етуге баулу. Жаттығу ойыны Орнында тұрып ұзындыққа секіру. Мақсаты:секіре білулерін, күштері мен көз өлшемдерін дамыту. Мақал-мәтел: Сәуір болса күн күркірер, күн күркіресе, көк дүркірер. Сәуірдегі жауын-сауып</p>	<p>ауладағы сынған ағаш бұталарын шығару. Мақсаты:тек қана сынған бұталарды жинауға, аулада тазалық сақтауға үйрету. Қимылды ойын «Ормандағы аюда». Мақсаты: белгі бойынша жүкіру, қуып жету, ойын ережесін сақтау. Жаттығу ойыны: Қозғалыстарын дамыту. Мақсаты: — Допты оң және сол қолмен лақтыра білулерін тиянақтау; — Ептіліктерін қалыптастыру; — Қозғалыс координациясын жақсарту. Халық болжамы: Қарлығаш келсе күн күркірейді. Құстар ұясын күн жаққа қарай салса, жаз салқын болады. Мақал: Қыстың қамын</p>	<p>суреттерін қыстап қалатын құстар және жыл құстары тобына бөліп, ұяларға орналастыру. Еңбек: Гүл егетін орынды тазалап, гүл отырғызуға дайындау. Мақсаты: бірлесе жұмыс істеуге деген құпшыныстарын арттыру. Қимылды ойын: «Ұшты ұшты». Мақсаты: зейіндерін дамыту, байқампаздыққа, тез ойлап, тез шешім қабылдауға үйрету. Жеке жұмыс Жаңылтпаштар жаттау: Үйір, үйір үйректі, Қаз маңғаз, Үйірге кім үйретті? Маңғаз қаз. Үйір, үйір үйректі, Әр кез маңғаз, Үйірге өзім үйреттім. Қаз маңғаз. Мақсаты: сөздік қорларын байыту. Тыйым сөздер: Құс ұясын бұзба. Құсқа тас Құс жұмыртқасын сындырма.</p>	<p>ауруларын емдейді. Сондықтан да мойылды кеспей, сындырмай сақтаған жөн. Мойыл гүлдері өте әдемі болғанмен, оның гүл шоғын көп етіп алсаңыз басыңыз ауырады, егер өте қызықсаңыз, бұтасын сындырмай ғана, екі-үш гүлін пышақпен кесіп алып, суға салып қойсаңыз, сол да жеткілікті болады. Мойылды өзіңіз де сындырмаңыз, өзгеге де жол бермеңіз. Балаларға сұрақтар ◆ Мойыл ағашы қай уақытта гүлдейді? ◆ Мойылдың жемістері қай уақытта піседі? ◆ Мойыл жидектерінен не жасайды? ◆ Мойылдың басқа қандай қасиеті бар? ◆ Бұл ағашты не үшін сақтауымыз керек? Еңбек</p>	<p>Еңбек Алаңдағы сынған ағаш бұталарын жинау, бұталар түбін тазалау. Мақсаты: еңбексүйгіштікке баулу, бірлесе жұмыс істеу дағдыларын дамыту, істеген жұмыс нәтижесіне қуана білу. Қимылды ойын «Кім аталған ағашқа тез жетеді?» Мақсаты: ағаш аттарын дұрыс атай білу, ойлау қабылеттерін дамыту, жылдамдыққа баулу. Жаттығу ойыны: Қозғалыстарын дамыту. Мақсаты: сапта дұрыс жүрулері мен жеңіл жүкірулерін тиянақтау Мақал мәтел: Бабасы екенді, баласы орады. Сәуір айы су айы, мамыр айы гүл айы. Дана көптен, дәрі шөптен</p>
--	---	---	--	--	---

	тұрған сауын.	жаз ойла.		Үлкендерге ағаш отырғызуға көмектесу.	
Серуеннен оралу	Топқа оралу кезінде қатарға тұруды дағдыландыру. Асықпай педагогтің артынан жүру, жұптасып жүруді үйрету. Өз шкафтарын тану дағдысын қалыптастыру. Топта киетін аяқ киімдерін өз бетінше ауыстырып, киноін үйрету. (дербес қимыл әрекеті).	Топқа оралу кезінде қатарға тұруды дағдыландыру. Асықпай педагогтің артынан жүру, жұптасып жүруді үйрету. Өз шкафтарын тану дағдысын қалыптастыру. Топта киетін аяқ киімдерін өз бетінше ауыстырып, киноін үйрету. (дербес қимыл әрекеті).	Топқа оралу кезінде қатарға тұруды дағдыландыру. Асықпай педагогтің артынан жүру, жұптасып жүруді үйрету. Өз шкафтарын тану дағдысын қалыптастыру. Топта киетін аяқ киімдерін өз бетінше ауыстырып, киноін үйрету. (дербес қимыл әрекеті).	Топқа оралу кезінде қатарға тұруды дағдыландыру. Асықпай педагогтің артынан жүру, жұптасып жүруді үйрету. Өз шкафтарын тану дағдысын қалыптастыру. Топта киетін аяқ киімдерін өз бетінше ауыстырып, киноін үйрету. (дербес қимыл әрекеті).	Топқа оралу кезінде қатарға тұруды дағдыландыру. Асықпай педагогтің артынан жүру, жұптасып жүруді үйрету. Өз шкафтарын тану дағдысын қалыптастыру. Топта киетін аяқ киімдерін өз бетінше ауыстырып, киноін үйрету. (дербес қимыл әрекеті).
Түскі ас	Түскі ас алдында гигиеналық шараларды орындау : қолды дұрыс жуу, өз орамалының орнын білу, қолды дұрыс сүрту, орамалды ілу (мәдени-гигиеналық дағдылар, өзіне-өзі қызмет ету, кезекшілердің әрекеті)	Түскі ас алдында гигиеналық шараларды орындау : қолды дұрыс жуу, өз орамалының орнын білу, қолды дұрыс сүрту, орамалды ілу (мәдени-гигиеналық дағдылар, өзіне-өзі қызмет ету, кезекшілердің әрекеті)	Түскі ас алдында гигиеналық шараларды орындау : қолды дұрыс жуу, өз орамалының орнын білу, қолды дұрыс сүрту, орамалды ілу (мәдени-гигиеналық дағдылар, өзіне-өзі қызмет ету, кезекшілердің әрекеті)	Түскі ас алдында гигиеналық шараларды орындау : қолды дұрыс жуу, өз орамалының орнын білу, қолды дұрыс сүрту, орамалды ілу (мәдени-гигиеналық дағдылар, өзіне-өзі қызмет ету, кезекшілердің әрекеті)	Түскі ас алдында гигиеналық шараларды орындау : қолды дұрыс жуу, өз орамалының орнын білу, қолды дұрыс сүрту, орамалды ілу (мәдени-гигиеналық дағдылар, өзіне-өзі қызмет ету, кезекшілердің әрекеті)
Күндізгі ұйқы	Киімдерін ұқыпты орындыққа іліп (немесе арнайы сөреге) қоюды үйрету. Өз төсек орнын тауып жатуды үйрету.	Киім түймелерін, сырмаларын өздігінше ағытуды қалыптастыру.	Киім түймелерін, сырмаларын өздігінше ағытуды қалыптастыру. Балалардың тыныш ұйықтауы үшін жайы баяу	Киімдерін ұқыпты орындыққа іліп (немесе арнайы сөреге) қоюды үйрету. Өз төсек орнын тауып жатуды үйрету.	Киімдерін ұқыпты орындыққа іліп (немесе арнайы сөреге) қоюды үйрету. Өз төсек орнын тауып жатуды үйрету.

	Балалардың тыныш ұйықтауы үшін жайы баяу музыка тыңдау. Бесік жырын айтып беру (өзіне-өзі қызмет ету дағдылары, ірі және ұсақ моториканы дамыту) Балалардың тыныш ұйықтауы үшін жайы баяу музыка тыңдау. (Музыка)	Балалардың тыныш ұйықтауы үшін жайы баяу музыка тыңдау. Бесік жырын айтып беру (өзіне-өзі қызмет ету дағдылары, ірі және ұсақ моториканы дамыту) Балалардың тыныш ұйықтауы үшін жайы баяу музыка тыңдау. (Музыка)	музыка тыңдау. Бесік жырын айтып беру (өзіне-өзі қызмет ету дағдылары, ірі және ұсақ моториканы дамыту) Балалардың тыныш ұйықтауы үшін жайы баяу музыка тыңдау. (Музыка)	Балалардың тыныш ұйықтауы үшін жайы баяу музыка тыңдау. Бесік жырын айтып беру (өзіне-өзі қызмет ету дағдылары, ірі және ұсақ моториканы дамыту) Балалардың тыныш ұйықтауы үшін жайы баяу музыка тыңдау. (Музыка)	Балалардың тыныш ұйықтауы үшін жайы баяу музыка тыңдау. Бесік жырын айтып беру (өзіне-өзі қызмет ету дағдылары, ірі және ұсақ моториканы дамыту) Балалардың тыныш ұйықтауы үшін жайы баяу музыка тыңдау. (Музыка)
Ұйқыдан біртіндеп ояту, сауықтыру шаралары	<i>Төсектен тұрып, түйіршекті және жұмсақ жолақшалармен жүруді дағдыландыру.</i> (дене жаттығулар мен белсенділігі) Киімдерін реттілікпен өздігінен киіну. Түймелерін қадау, сырмаларын сыру, аяқ киімдерін дұрыс киюді үйрету. (өзіне-өзі қызмет ету дағдылары, ірі және ұсақ моториканы дамыту)	<i>Төсектен тұрып, түйіршекті және жұмсақ жолақшалармен жүруді дағдыландыру.</i> (дене жаттығулар мен белсенділігі) Киімдерін реттілікпен өздігінен киіну. Түймелерін қадау, сырмаларын сыру, аяқ киімдерін дұрыс киюді үйрету. (өзіне-өзі қызмет ету дағдылары, ірі және ұсақ моториканы дамыту)	<i>Төсектен тұрып, түйіршекті және жұмсақ жолақшалармен жүруді дағдыландыру.</i> (дене жаттығулар мен белсенділігі) Киімдерін реттілікпен өздігінен киіну. Түймелерін қадау, сырмаларын сыру, аяқ киімдерін дұрыс киюді үйрету. (өзіне-өзі қызмет ету дағдылары, ірі және ұсақ моториканы дамыту)	<i>Төсектен тұрып, түйіршекті және жұмсақ жолақшалармен жүруді дағдыландыру.</i> (дене жаттығулар мен белсенділігі) Киімдерін реттілікпен өздігінен киіну. Түймелерін қадау, сырмаларын сыру, аяқ киімдерін дұрыс киюді үйрету. (өзіне-өзі қызмет ету дағдылары, ірі және ұсақ моториканы дамыту)	<i>Төсектен тұрып, түйіршекті және жұмсақ жолақшалармен жүруді дағдыландыру.</i> (дене жаттығулар мен белсенділігі) Киімдерін реттілікпен өздігінен киіну. Түймелерін қадау, сырмаларын сыру, аяқ киімдерін дұрыс киюді үйрету. (өзіне-өзі қызмет ету дағдылары, ірі және ұсақ моториканы дамыту)
Бесін ас	Ересектің бақылауымен бетін, қолдарын ластанған кезде және тамақтың	Үстел басында қарапайым мінез-құлық дағдыларын	Өз орнын тауып отыру. Үстел басында қарапайым мінез-құлық дағдыларын	Ересектің бақылауымен бетін, қолдарын ластанған	Ересектің бақылауымен бетін, қолдарын ластанған кезде және тамақтың

	алдында өз бетінше жуу, беті мен қолын жеке орамалмен құрғатып сүрту, ересектің көмегімен өзін ретке келтіруін қалыптастыру.Өз орнын тауып отыру. (мәдени-гигиеналық дағдылар, өзіне-өзі қызмет ету)	қалыптастыру: нанды үгітпеу, тамақты ауызды жауып шайнау, ауызды тамаққа толтырып сөйлемеу. Тамақтанып болғаннан кейін алғыс айтуды үйрету (мәдени-гигиеналық дағдылар, өзіне-өзі қызмет ету)	қалыптастыру: нанды үгітпеу, тамақты ауызды жауып шайнау, ауызды тамаққа толтырып сөйлемеу. Тамақтанып болғаннан кейін алғыс айтуды үйрету (мәдени-гигиеналық дағдылар, өзіне-өзі қызмет ету)	кезде және тамақтың алдында өз бетінше жуу, беті мен қолын жеке орамалмен құрғатып сүрту, ересектің көмегімен өзін ретке келтіруін қалыптастыру.Өз орнын тауып отыру. үйрету (мәдени-гигиеналық дағдылар, өзіне-өзі қызмет ету)	алдында өз бетінше жуу, беті мен қолын жеке орамалмен құрғатып сүрту, ересектің көмегімен өзін ретке келтіруін қалыптастыру. Тамақтанып болғаннан кейін алғыс айтуды үйрету (мәдени-гигиеналық дағдылар, өзіне-өзі қызмет ету)
Балалардың дербес іс-әрекеті (қимылдық, ұлттық, сюжетті-рөлдік, үстел үсті-баспа және басқа ойындар), бейнелеу іс-әрекеті, кітап қарау және басқалары)	Балалардан қазір жылдың қай мезгілі? Күндіз ба, әлде түн ба? Аспанда біз не көреміз? Құстар туралы не білесіңдер? Құстар күндіз ұша ма? Әлде түнде ұшады ма?сұрау Балаларды ғылым орталығына шақырып, аспан әлемінің макетін көрсету. Алдымен танитындарын атату. Құстар туралы айтып беру. (қоршаған әлеммен таныстыру) Құстардың қайсысы сендерге ұнады? Самолеттарды құстарға қарап жасағанын айту.	Балаларды таңдауы бойынша орталықтарға бөлу. Бірінші орталықта баклашкадан немесе картон қазақтардан құс құрастыртқызу. (құрастыру) Екінші орталықта геометриялық фигураларды (дөңгелек, үшбұрыш, төртбұрыш) танып, атай білуге үйретіп, топтағы құрастыру материалдарынан құстың ұясын ұжымдасып құратқызу. Жеке балаларға да қағаз бетінде геометриялық	Ғажайып қорапшадан көздерін жұмып заттар алуды ұсыну. Заттарды салыстыру: заттарға қосу немесе заттардан алу тәсілдері арқылытең және тең емес заттар тобын салыстыру, «Тең бе?», «Қайсысы артық (кем)?» сауалдарына жауап беруін қалыптастыру (математика негіздері) Аспанды, бұлтты және ағаштары бар суретті көрсетіп не жетпейтінін сұрау. Балалар қалауы бойынша дайын құстарды желімдеп жапсырады немесе карандаштармен құстарды салады.	Балаларды ұлттық бұрышқа алып бару. Ондағы заттарды атату. Құс қанат оюын көрсетіп таныстыру. Дауысты (а, ә, е, о, ұ) және кейбір дауыссыз (п-б, к-қ, т-д, ж-ш, с-з) дыбыстарды анық айту, дыбыстардың артикуляциясын нақтылау және бекіту (сөйлеуді дамыту) Құс қанат оюын бояту. Бояуды пайдаланғанда ұқыптылыққа тәрбиелеу. (сурет салу)	Балаларды жарты шеңбер етіп отырғызу. Суреттердің бір бөлігін көрсетіп, оның не зат екенін таптырту. Ол затты тапқан бала ол туралы ән тақпақ немесе ойдан ертегі құрап немесе ол қалай пайда болды айтып беруін ұйымдастыру (көркем әдебиет) Сергіту сәті Балаларды екі орталыққа бөлу. Бір орталықта өздері таңдаған заттың суретін салғызу (сурет салу) Екінші орталықта геометриялық пішіндерді

	<p>Құстардың суретін салып, қағаздан жасап көреміз бе?сұрау. Сөйтіп орталықтарға бөлінейік деп ұсыну. Бірінші орталықта балалар құстың суретін саладырту, екінші орталықта қағаздан бүктеп самолет жасату оны ұшыруын ұйымдастыру. (құрастыру, сурет салу)</p>	<p>фигуралардан ұяшық құрастырғызу және жасағандарын әңгімелету. (математика негіздері және сөйлеуді дамыту)</p> <p>Құстар әніне музыка қосып сергіту сәтін жасату. (музыка)</p>	(жапсыру және сурет салу)		<p>танып, атап тапқан затпен сәкестендіргізу. «Кім тапқыр» ойынын ойнату. Ойын бойынша топтағы заттардан осы денелерге ұқсасын тапқызып жинату. (математика негіздері)</p>
Балалармен жеке жұмыс	<p>..... салыстыру нәтижесін сөзбен жеткізу ;түсініктерін үйрету</p>	<p>..... құрылыс материалдарының бөліктерін біледі және атауға, оларды түрлі тәсілдермен орналастыруға дағдыландыру</p>	<p>..... туған өлкенің кейбір өсімдіктері туралы мәлімет беру</p>	<p>..... табиғаттағы маусымдық өзгерістердің қарапайым байланыстарын орнатуды үйрету</p>	<p>..... сурет салу кезінде қарындашты, фломастерді, қылқаламды қолында еркін ұстап үйрету</p>
Серуенге дайындық	<p>Киініп-шешіну кезінде киімдерін белгілі тәртіппен киюге және шешуге жаттықтыру. Киіміндегі Қатармен жұптасып жүруді, қатарды бұзбауды үйрету. Таза ауада қандай ойындар ойнайтынын балалармен жоспарлау. (сөйлеуді дамыту, өзіне-өзі қызмет ету дағдылары, ірі және</p>	<p>Киіміндегі ұқыпсыздықты байқап, оны өз бетінше немесе ересектердің көмегімен жоюға, қол орамалды пайдалануға үйретуді жалғастыру. Қатармен жұптасып жүруді, қатарды бұзбауды үйрету. Таза ауада қандай ойындар ойнайтынын балалармен жоспарлау. (сөйлеуді дамыту,</p>	<p>Киініп-шешіну Киіміндегі ұқыпсыздықты байқап, оны өз бетінше немесе ересектердің көмегімен жоюға, қол орамалды пайдалануға үйретуді жалғастыру. Қатармен жұптасып жүруді, қатарды бұзбауды үйрету. Таза ауада қандай ойындар ойнайтынын балалармен жоспарлау. (сөйлеуді дамыту, өзіне-өзі қызмет ету</p>	<p>Киініп-шешіну кезінде киімдерін белгілі тәртіппен киюге және шешуге жаттықтыру. Қатармен жұптасып жүруді, қатарды бұзбауды үйрету. Таза ауада қандай ойындар ойнайтынын балалармен жоспарлау. (сөйлеуді дамыту, өзіне-өзі қызмет ету дағдылары, ірі және</p>	<p>Киініп-шешіну кезінде киімдерін белгілі тәртіппен киюге және шешуге жаттықтыру. Қатармен жұптасып жүруді, қатарды бұзбауды үйрету. Таза ауада қандай ойындар ойнайтынын балалармен жоспарлау. (сөйлеуді дамыту, өзіне-өзі қызмет ету дағдылары, ірі және дамыту).</p>

	ұсақ моториканы дамыту).	өзіне-өзі қызмет ету дағдылары, ірі және ұсақ моториканы дамыту).	дағдылары, ірі және ұсақ моториканы дамыту).	ұсақ моториканы дамыту).	
Серуен	Қимылды ойын «Трамвай» Балаларға дайын құстар бейнесін ұсынып, оларды үйлестіріп ләпбукта жапсыруды жасату. (жапсыру)	Қимылды ойын: «Мысық пен тышқан» Бормен дербес шығармашылық жұмысын ұйымдастыру. (Сурет салу)	Қимылды ойын «Трамвай» Ұнатып айтатын әндерін билерін пысықтау. (музыка)	Балалардың сұранысы бойынша ертегі оқып беру (көркем әдебиет) Еркін ойындар	Қимылды ойын «Хан талапай»
Серуеннен оралу	Топқа оралу кезінде жылдам қатарға тұруды дағдыландыру. Асықпай бір-бірін итермей жүруді үйрету. Топта киетін аяқ киімдерін өз бетінше ауыстырып, киноін қалыптастыру. Жұмбақтар шешу, өлеңдер, әндер жаңылтпаштар, санамақтар және т.б. жаттау (көркем әрекет, дербес ойын әрекеті).	Топқа оралу кезінде жылдам қатарға тұруды дағдыландыру. Асықпай бір-бірін итермей жүруді үйрету. Топта киетін аяқ киімдерін өз бетінше ауыстырып, киноін қалыптастыру. Жұмбақтар шешу, өлеңдер, әндер жаңылтпаштар, санамақтар және т.б. жаттау (көркем әрекет, дербес ойын әрекеті).	Топқа оралу кезінде жылдам қатарға тұруды дағдыландыру. Асықпай бір-бірін итермей жүруді үйрету. Топта киетін аяқ киімдерін өз бетінше ауыстырып, киноін қалыптастыру. Жұмбақтар шешу, өлеңдер, әндер жаңылтпаштар, санамақтар және т.б. жаттау (көркем әрекет, дербес ойын әрекеті).	Топқа оралу кезінде жылдам қатарға тұруды дағдыландыру. Асықпай бір-бірін итермей жүруді үйрету. Топта киетін аяқ киімдерін өз бетінше ауыстырып, киноін қалыптастыру. Жұмбақтар шешу, өлеңдер, әндер жаңылтпаштар, санамақтар және т.б. жаттау (көркем әрекет, дербес ойын әрекеті).	Топқа оралу кезінде жылдам қатарға тұруды дағдыландыру. Асықпай бір-бірін итермей жүруді үйрету. Топта киетін аяқ киімдерін өз бетінше ауыстырып, киноін қалыптастыру. Жұмбақтар шешу, өлеңдер, әндер жаңылтпаштар, санамақтар және т.б. жаттау (көркем әрекет, дербес ойын әрекеті).
Кешкі ас	Ересектің бақылауымен бетін, қолдарын ластанған кезде және тамақтың	Үстел басында қарапайым мінез-құлық дағдыларын	Ересектің бақылауымен бетін, қолдарын ластанған кезде және тамақтың	Үстел басында қарапайым мінез-құлық дағдыларын	Ересектің бақылауымен бетін, қолдарын ластанған кезде және тамақтың

	алдында өз бетінше жуу, беті мен қолын жеке орамалмен құрғатып сүрту, ересектің көмегімен өзін ретке келтіруін қалыптастыру.Өз орнын тауып отыру. (мәдени-гигиеналық дағдылар, өзіне-өзі қызмет ету) Суды, тамақты, энергияны үнемді тұтыну» - табиғи ресурстарға ұқыпты қарауды қалыптастыру Бір тұтас тәрбие	қалыптастыру: нанды үгітпеу, тамақты ауызды жауып шайнау, ауызды тамаққа толтырып сөйлемеу. Тамақтанып болғаннан кейін алғыс айтуды үйрету (мәдени-гигиеналық дағдылар, өзіне-өзі қызмет ету) Суды, тамақты, энергияны үнемді тұтыну» - табиғи ресурстарға ұқыпты қарауды қалыптастыру Бір тұтас тәрбие	алдында өз бетінше жуу, беті мен қолын жеке орамалмен құрғатып сүрту, ересектің көмегімен өзін ретке келтіруін қалыптастыру.Өз орнын тауып отыру. (мәдени-гигиеналық дағдылар, өзіне-өзі қызмет ету) Суды, тамақты, энергияны үнемді тұтыну» - табиғи ресурстарға ұқыпты қарауды қалыптастыру Бір тұтас тәрбие	қалыптастыру: нанды үгітпеу, тамақты ауызды жауып шайнау, ауызды тамаққа толтырып сөйлемеу. Тамақтанып болғаннан кейін алғыс айтуды үйрету (мәдени-гигиеналық дағдылар, өзіне-өзі қызмет ету) Суды, тамақты, энергияны үнемді тұтыну» - табиғи ресурстарға ұқыпты қарауды қалыптастыру Бір тұтас тәрбие	алдында өз бетінше жуу, беті мен қолын жеке орамалмен құрғатып сүрту, ересектің көмегімен өзін ретке келтіруін қалыптастыру.Өз орнын тауып отыру. (мәдени-гигиеналық дағдылар, өзіне-өзі қызмет ету) Суды, тамақты, энергияны үнемді тұтыну» - табиғи ресурстарға ұқыпты қарауды қалыптастыру Бір тұтас тәрбие
Балалардың дербес іс-әрекеті (қимылдық, ұлттық, сюжетті-рөлдік, үстел үсті-баспа және басқа ойындар), бейнелеу іс-әрекеті, кітап қарау және басқалары)	Балаларды кітап орталығына жинап, құстардың суреттерін қарату. Олардың не білгендері туралы сұрау. артикуляциялық аппаратты дамыту. Ермексаздан құстарға жем жасату. (сөйлеуді дамыту, мүсіндеу) Балаларға ғажайып қоржынмен ойынды ұсыну. Балалар ғажайып қоржынан әр түрлі	Балаларды екі орталыққа қалауы бойынша бөлу. Қағаздан және ермексаздан аққу жасауды ұсыну. «Аққуды атпа, досыңды сатпа.» Мақалды жаттату. (мүсіндеу және жапсыру)	«Ұсқынсыз үйрек» мультфильмін көру. Өз ойларын айтқызуды үйрету. «Құстар ұшады» ойынын ойнау. (көркем әдебиет) Балалардың қалауы бойынша орталықтарға бөлу. Бірінші орталықта ермексаздан үйрек жасату. мүсіндеу) Екінші орталықта «оригами» үлгісі бойынша үйрек пішінін құрастыруға	«Құстар біздің досымыз» тақырыбында суреттер қарату. Оларға қалай қамқорлық таныту керектігін суреттер арқылы көрсету. Топтағы құстарға жем және су беру. (қоршаған әлеммен таныстыру) Балаларды орталықтарға бөлу. Қалаулары бойынша дербес шығармашылық әрекеттер	Балаларды орталықтарға бөлу. Балалардың дербес шығармашылық әрекеттерін ұйымдастыру. Апта бойы жасалған жұмыстардың ішінен ұнағанын қайта жасауға мүмкіндік беру. (мүсіндеу) (жапсыру) (құрастыру) Ұнатып айтатын әндерін

	пішіндерді қолымен сипап сезу арқылы зерттеуін ұйымдастыру (математика негіздері)		ынталандыру. (құрастыру)	ұйымдастыру. (мүсіндеу) «Құстар шеруі» тақырыбында ұжымдық жұмыс. Желімдеудің техникасын үйрету: Желімді қылқаламға, мұқият жағып алу, жаймадағы дайын үлгіге жағу, желімнің қалдықтарын сүртуге майлықты қолдануды үйрету. (жапсыру)	билерін пысықтау. (музыка)
Балалардың үйге қайтуы	Ата аналарға кеңес «Бүгін балабақшада нендей қызықтар болды».Өз баласын әңгімеге тартуы	Балалардың еркін ойындары. Өз беттерінше ойындар ұйымдастыра білу.	Балалардың еркін ойындары. Өз беттерінше ойындар ұйымдастыра білу.	Қимылды ойын «Жасырынбақ» Балаларды шапшаң болуға үйретеді.	Балалардың еркін ойындары. Өз беттерінше ойындар ұйымдастыра білу

Тәрбиелеу-білім беру процесінің циклограммасы
Сәуір айы 1 апта

Мектепке дейінгі ұйым : “MDU Baqytty bala” балабақшасы

Топ: “Ботақан” ортаңғы тобы

Балалардың жасы: 3 жас

Қандай кезеңге жасалды(апта күндерін, айды, жылды көрсету): 07.04.-11.04.2025жыл

Күн тәртібі	Дүйсенбі 07.04.2025ж	Сейсенбі 08.04.2025ж	Сәрсенбі 09.04.2025ж	Бейсенбі 10.04.2025ж	Жұма 11.04.2025ж
Балаларды қабылдау	Күй қосу. күй күмбірі Балаларды көтеріңкі көңілді муызкамен қарсы алу.	Күй қосу. күй күмбірі .Балаларды жақсы көңіл күймен қарсы алу және оларға қолайлы жағдай жасау.	Күй қосу, күй күмбірі Баладан қандай көңіл күймен келгенін сұрау.	Күй қосу. күй күмбірі Балалардың терісін, дене қызуын, сыртқы келбетін тексеру.	Күй қосу, күй күмбірі Балалардың көңіл – күйлерін қарап анықтау.
Ата-аналармен немесе баланың басқа заңды өкілдерімен әңгімелесу, кеңес беру	Қауіпсіздік ережелері Бала туралы маңызды ақпарат жинау (денсаулығы, мінез-кұлқы, қызығушылықтары). Ата-аналарға баланың балабақшадағы күн тәртібі мен ережелері туралы түсіндіру. Баланың бейімделу кезеңінде ата-аналармен тығыз байланыста болу.	Танымдық дағдылар Ата-анамен жеке сөйлесу (мысалы, баланың мінез-кұлқы, тіл дамуы, тамақтануы, ұйқы режимі). Топтық әңгімелесу – барлық ата-аналарға ортақ маңызды тақырыптарда кездесу ұйымдастыру (тәрбие, баланың психологиялық дамуы, ойын арқылы оқыту)	Танымдық дағдылар Баланың эмоционалды дамуы Баланы қалай дұрыс мақтау керек? Эмоцияларын реттеуге қалай көмектесуге болады? Балаға шектеулерді қалай дұрыс қою керек?	Әлеуметтік, танымдық дағдылар Балаңызды өз бетінше әрекет етуге қалай үйретуге болады? Неге бала кейде қырсығады және бұл жағдайда не істеу керек? Балабақшада мінез-кұлқы ережелерін сақтау жолдары.	Әлеуметтік, танымдық дағдылар Сөйлеу және танымдық даму 3-5 жас аралығындағы баланың сөздік қорын қалай байытуға болады? Үйде қарапайым дамытушы ойындар мен жаттығулар жасау.
Балалардың іс-әрекеті (ойын, танымдық, коммуникативтік,	Баспалдақпен түсіп-шыққанда, топта, топ алаңында бір-бірін	Логикалық ойлауды дамыту. Үш бірдей зат пен бір	Зейінді дамыту. Баланың алдына 3-4 зат қойып, оларды есте	«Шуақты көктем». Көктем мезгіліндегі ауа райы жайлы әңгіме	"Кім қайда тұрады?" Жануарлар мен олардың мекендейтін орындарын

шығармашылық, эксперименталдық, еңбек, қимыл, бейнелеу, дербес және басқалары)	итермеу жөнінде әңгімелеу.	ерекше затты қойыңыз (мысалы, үш алма мен бір банан). "Қайсысы артық?" деп сұрап, баланың жауабын тыңдау	сақтауын сұрау Кейін біреуін алып тастап, "Қай зат жоқ?" деп сұрау		үйрету. "Балық қайда тұрады?" – "Суда!" "Қасқыр қайда тұрады?" – "Орманда!" "Сиыр қайда тұрады?" – "Аулада!"
Ертеңгілік жаттығу	Сәуір айына арналған таңертеңгі жаттығуларды орындату (Жалпы дамытушы жаттығулар, қимыл белсенділігі, ойын әрекеті)	Таныс, бұрын үйренген жаттығуларды және қимылдарды музыкамен сүйемелдеу арқылы орындату	(Жалпы дамытушы жаттығулар, қимыл белсенділігі, ойын әрекеті) Таныс, бұрын үйренген жаттығуларды және қимылдарды музыкамен сүйемелдеу арқылы орындату	Сәуір айына арналған таңертеңгі жаттығуларды орындату	Сәуір айына арналған таңертеңгі жаттығуларды орындату (Жалпы дамытушы жаттығулар, қимыл белсенділігі, ойын әрекеті)
Таңғы ас	Бір тұтас тәрбие Таңғы ас алдында қолдарын сумен сабындап жуу мәдениетін қалыптастыру. (мәдени-гигиеналық дағдылар, өзіне-өзі қызмет ету, кезекшілердің еңбек әрекеті) Суды, тамақты, энергияны үнемді тұтыну» - табиғи ресурстарға ұқыпты қарауды қалыптастыру	Жеңдерін өз бетімен түру, жуыну кезінде киімді суламау, жуыну кезінде суды шашыратпау білігін бекіту. Өз орнын тауып отыру. Үстел басында қарапайым мінез-құлық дағдыларын қалыптастыру: (мәдени-гигиеналық дағдылар, өзіне-өзі қызмет ету, кезекшілердің еңбек әрекеті)	Таңғы ас алдында қолдарын сумен сабындап жуу мәдениетін қалыптастыру. нанды үгітпеу, тамақты ауызды жауып шайнау, ауызды тамаққа толтырып сөйлемеу. Тамақтанып болғаннан кейін алғыс айтуды үйрету (мәдени-гигиеналық дағдылар, өзіне-өзі қызмет ету, кезекшілердің еңбек әрекеті)	Таңғы ас алдында қолдарын сумен сабындап жуу мәдениетін қалыптастыру. Жеңдерін өз бетімен түру, жуыну кезінде киімді суламау, жуыну кезінде суды шашыратпау білігін бекіту. Тамақтанып болғаннан кейін алғыс айтуды үйрету (мәдени-гигиеналық дағдылар, өзіне-өзі қызмет ету, кезекшілердің еңбек әрекеті)	Таңғы ас алдында қолдарын сумен сабындап жуу мәдениетін қалыптастыру. Жеңдерін өз бетімен түру, жуыну кезінде киімді суламау, жуыну кезінде суды шашыратпау білігін бекіту. Өз орнын тауып Тамақтанып болғаннан кейін алғыс айтуды үйрету (мәдени-гигиеналық дағдылар, өзіне-өзі қызмет ету, кезекшілердің еңбек әрекеті)

<p>Ұйымдастырылған іс-әрекетті өткізуге дайындық (бұдан әрі – ҰІӨ)</p>	<p>Заттарды салыстыру: заттарға қосу немесе заттардан алу тәсілдері арқылы тең және тең емес заттар тобын салыстыру, «Тең бе?», «Қайсысы артық (кем)?» сауалдарына жауап беруін қалыптастыру</p>	<p>Салыстыру нәтижелерін ұзындығы бойынша ұзын-қысқа, бірдей, тең, ені бойынша кең-тар, бірдей, тең, биіктігі бойынша биік-аласа, бірдей, тең, жалпы шамасы бойынша үлкен-кіші сөздерімен белгілеуін дамыту</p>	<p>Балаларды геометриялық фигура дөңгелекпен таныстыру, ұстау және көру тәсілдері арқылы аталған фигураны зерттеуге мүмкіндік беру.</p>	<p>Өзінің дене мүшелерін бағдарлау және осыған байланысты өзіне қатысты кеңістік бағыттарын анықтауды жетілдіру: оң-сол.</p>	<p>Құрастыруда бөлшектерді орналастыру және кірпіштерді қалау, пластиналарды тік бағытта және көлденең орналастыру тәсілдерін қолдану, ірі және ұсақ құрылыс материалдарынан, үлгі бойынша, ойдан құрастыру дағдыларын пысықтау.</p>
<p>Кестеге сәйкес ҰІӨ</p>	<p>Музыка Музыка тыңдау: Ересектердің орындауында және аудио-бейнежазбадан музыка тыңдап, музыкалық шығарманың көркем құралдарын: дауысы (ақырын- қатты), қарқыны (жылдам-баяу), көңіл-күйі (мұңды, көңілді) байқауға үйренеді.</p>	<p>Дене тәрбиесі Жалпы дамытушы жаттығулар. Негізгі қимылдар: сапта бір-бірлеп, бірінің артынан бірі, тізені жоғары көтеріп жүру; аяқтың ұшымен жүгіру; допты екі қолымен көкірек тұсынан кері лақтыру; еңгіс тақта бойымен (20-30 см) жүру дағдыларын қалыптастыру; Қимылды ойын: Допты дәлдеп лақтыр</p>	<p>Дене тәрбиесі. Жалпы дамытушы жаттығулар. Негізгі қимылдар: Сапта бір-бірлеп, бірінің артынан бірі, тізені жоғары көтеріп жүру, қол мен аяқ қозғалыстарын үйлестіру, аралықты сақтай отырып жүгіру, допты екі қолымен көкірек тұсынан кері лақтыру: Сапқа бір-бірден тұру. Қимылды ойын: Құстардың ұшып келуі.</p>	<p>Қазақ тілі Таныс ертегілер мен шағын шығармалардың мазмұны бойынша өздігінен қайталап айтуға баулу.</p>	<p>Дене тәрбиесі Жалпы дамытушы жаттығулар. Негізгі қимылдар: сапта бір-бірлеп жүру; қол мен аяқ қозғалыстарын үйлестіру, аралықты сақтай отырып жүгіру; Бір-бірінен 1,5–2 метр арақашықтықта отырып, аяқты алшақ ұстаған қалпында допты домалату; еденге қойылған тақта бетімен еңбектеу Қимылды ойын: Торғайлар мен автомобиль</p>
<p>2-ші таңғы ас</p>	<p>Таңғы ас алдында қолдарын сумен сабындап</p>	<p>Таңғы ас алдында қолдарын сумен</p>	<p>Жендерін өз бетімен түру, жуыну кезінде</p>	<p>Таңғы ас алдында қолдарын сумен</p>	<p>Таңғы ас алдында қолдарын сумен сабындап</p>

	жуу мәдениетін қалыптастыру. Жеңдерін өз бетімен түру, жуыну кезінде киімді суламау, жуыну кезінде суды шашыратпау білігін бекіту.	сабындап жуу мәдениетін қалыптастыру. Өз орнын тауып отыру. Үстел басында қарапайым мінез-құлық дағдыларын қалыптастыру: нанды үгітпеу, тамақты ауызды жауып шайнау, ауызды тамаққа толтырып сөйлемей	киімді суламау, жуыну кезінде суды шашыратпау білігін бекіту. Өз орнын тауып отыру. Үстел басында қарапайым мінез-құлық дағдыларын қалыптастыру: нанды үгітпеу, тамақты ауызды жауып шайнау, ауызды тамаққа толтырып сөйлемей	сабындап жуу мәдениетін қалыптастыру. Жеңдерін өз бетімен түру, жуыну кезінде киімді суламау, жуыну кезінде суды шашыратпау білігін бекіту. Өз орнын тауып отыру.	жуу мәдениетін қалыптастыру. Үстел басында қарапайым мінез-құлық дағдыларын қалыптастыру: нанды үгітпеу, тамақты ауызды жауып шайнау, ауызды тамаққа толтырып сөйлемей
Серуенге дайындық	Көрсету бойынша киімдерін киюді, қимыл белсенділігіне жағымды эмоциялық қарым-қатынас білдіруді, бұрын игерген қимылдарды өздігінен орындауды жетілдіру. Киім шкафтарын тануды қалыптастыру (өзіне-өзі қызмет ету дағдылары, ұсақ моториканы дамыту	Көрсету бойынша киімдерін киюді, қимыл белсенділігіне жағымды эмоциялық қарым-қатынас білдіруді, бұрын игерген қимылдарды өздігінен орындауды жетілдіру. Киім шкафтарын тануды қалыптастыру (өзіне-өзі қызмет ету дағдылары, ұсақ моториканы дамыту	Көрсету бойынша киімдерін киюді, қимыл белсенділігіне жағымды эмоциялық қарым-қатынас білдіруді, бұрын игерген қимылдарды өздігінен орындауды жетілдіру. Киім шкафтарын тануды қалыптастыру (өзіне-өзі қызмет ету дағдылары, ұсақ моториканы дамыту	Көрсету бойынша киімдерін киюді, қимыл белсенділігіне жағымды эмоциялық қарым-қатынас білдіруді, бұрын игерген қимылдарды өздігінен орындауды жетілдіру. Киім шкафтарын тануды қалыптастыру (өзіне-өзі қызмет ету дағдылары, ұсақ моториканы дамыту	Көрсету бойынша киімдерін киюді, қимыл белсенділігіне жағымды эмоциялық қарым-қатынас білдіруді, бұрын игерген қимылдарды өздігінен орындауды жетілдіру. Киім шкафтарын тануды қалыптастыру (өзіне-өзі қызмет ету дағдылары, ұсақ моториканы дамыту
Серуен	Бұлттарды бақылау Мақсаты: өлі табиғат құбылыстары туралы білімдерін тиянақтау, табиғатты бақылауға деген қызығушылықтарын арттыру. Бақылау барысы.	Желді бақылау Мақсаты: - жел туралы түсініктерін бекіту; - жел түрлерін есте сақтау. Бақылау барысы	Су тоғанды бақылау Мақсаты: мұздың қасиеттері туралы білімдерін тиянақтау. Бақылау барысы Күн өткен сайын көктем қысты ысырып, өз жылуын алып келуде.	Топырақты бақылау Мақсаты: торф топырағының қыртысымен таныстыру. Бақылау барысы Біздің айналамызда шалшық көп. Ал,	Бақылау: Балапанды бақылау. Балаларды балапанды қорғауға, оларға аяушылық, қамқорлық сезімдерін ояту. Үлескедегі еңбек: балабақша ауласындағы

	<p>Көркем сөз. «Бұлт» Ө. Ақыпбекұлы Бұлттың қайда тұрағы? Біле алмадым мұны әлі. Білерім көк аспанның, Бұлт-көшпелі бұлағы. Тәрбиеші сұрақтары. Бұлт дегеніміз не? Бұлттардың түсі қандай болады? Бұлттар неден тұрады? (сан жетпейтін су тамшыларынан немесе мұз түйіршіктерінен.) бұлттардың қандай түрлерін білесіңдер? (түйдек бұлттар, шарбы бұлттар, қат-қабат бұлттар, түнерген найзағайлы бұлттар) Неге түйдек бұлттар дейміз? (олар аспанда түйдек-түйдек болып тұрады) Шарбы бұлттар неге ұқсады? (ақ ұлпаға, мамыққа, жақсылап аңғарып қарасаң олардан таныс бейнелерді көруге болады) Ең үлкен бұлттар қай бұлттар? (түнерген найзағайлы бұлттар) Қандай бұлттар жаңбыр әкеледі? (түйдек бұлттар, түнерген бұлттар)</p>	<p>Тәрбиеші балаларға жұмбақ жасырады: Ағаштарды шайқайды, Көзге көрінбейді. Шарлағанда сай-сайды, Бір сәт ерінбейді. (жел) Тәрбиеші балаларға айналаны бақылауға, ағаш бұтақтары қалай шайқалып тұрғанын байқауға ұсынады. Сұрақтар қояды: Желдің қандай түрлері болады? Жел неге соғады? Атмосферада ауа әртүрлі қызады: жылы ауа жеңіл болады, сондықтан жоғары көтеріледі, ал, суық ауа ауыр болады, ол төмен тартылады. Осыдан ауада қозғалыс пайда болады. Желдің күші жылы және суық ауаның температурасының айырмашылығына байланысты. Ауа массасы барынша тез қозғалған сайын, желдің күші де соншалықты қатты болады. Желдің бағытын анықтаумен</p>	<p>Көктемнің ең бірінші жеңісі-жерді жібітеді. Алдымен қары еріген алаңқайлар пайда болады, өгей шөптер өсіп шығады. ал, екінші жеңісі-өзен-көлдердің ери бастауы. Жердегі, қар үйінділеріндегі қарлар еріп, сай-саланы қуалап, өзенге барып құяды. Өзен сулары көтеріліп, мұзды жарады. Жарылған мұздар ағыспен бір-біріне соқтығады. Мұздар жарылып, өзендер арнасынан асқан кезде ауа температурасы кенет төмендейді. Ал, сутоғандардағы мұздар ұзақ уақыт тұрады. Себебі онда ағыс жоқ, су қозғалмайды. Бұл жерде мұздар жарылмайды, біртіндеп ериді. Зерттеу жұмысы. Сутоғандағы мұздың қалыңдығын мұз өлшегіш құралмен өлшеу. Тоған бетіндегі мұздың еруін бақылау Еңбек Ауланы қоқыстан, сынған бұталардан</p>	<p>шалшықтар торфқа (шымтезек) бай болады. Торф-бұл әрі тыңайтқыш, әрі отын.ол қатты қызған кезде тез тұтанады. Торф дымқыл, жабысқақ, көктемде ылғал кезінде ол ауыр. Ол суды нашар өткізеді, егер ылғал торф үстімен өтсең, ол аяқкіміңе жабысып қалады. Сондықтан да бұндай соқпақпен (жолмен) жүрмеген дұрыс. Торфты атызға (жүйек) және ағаш түптеріне тыңайтқыш ретінде қосады.. Зерттеу жұмысы Торфтың құрғақ және ылғал кесектерін салыстыру. Құммен торфты салыстыру; Жер қыртысы қай жерде тез кебеді. Еңбек Ағаш түптері мен атызға торф тасу. Мақсаты: торфтың пайдалы қасиеттері туралы білімдерін тиянақтау. Қимылды ойын</p>	<p>бұта қалдықтарын жинау. Балаларды еңбексүйгіштікке, тазалыққа, ұқыптылыққа тәрбиелеу. Қимылды ойын: «Ормандағы аю». Мақсаты: Ептілікке, шапшаңдыққа баулу. Жеке жұмыс: Жаңылтпаш жаттау: дыбыстарды сөз ішінде дұрыс қолдану, сөздік қорын дамыту. Ақ, ақ Секеңдейді лақ Аң, аң Аң патшасы – арыстан. Өзіндік іс – әрекет: Балапанның жүрісін салу.</p>
--	---	--	--	---	--

	<p>Бұлттар неліктен аспанда жүреді? (оларды жел куады) Зерттеу жұмысы Аспандағы қандай бұлттар екенін анықтау. Бір нәрсеге (өлі және тірі табиғатқа жататын) ұқсайтын бұлттарды табу. Еңбек Аланды егу жұмыстарына дайындау; қоқыстарды жинау, сыпыру. Мақсаты: бірлесе жұмыс істеуге деген ынталарын қалыптастыру.. Қимылды ойын «Қасқыр қақпан». Мақсаты: ойын ережесін түсініп, шартын сақтап ойнауға, ептілікке, алғырлыққа баулу. Жеке жұмыс Математикалық жаттығулар. Мақсаты: тақ және жұп сандарды санай білу дағдыларын жетілдіру. Халық болжамы. Ерте көктемде найзағай ойнап, күн күркіремесе, жаз құрғақ болады.</p>	<p>айналысатын адамдарды метеорологтар және синоптиктер деп атайды. Барынша қатты желдердің атын ата? (дауыл, құйын, бұрқасын, боран.) Әлсіз желді қалай атайды?(«самал жел» деп атайды) Желдің ізін көруге болады ма? Зерттеу жұмысы Компас арқылы желдің бағытын анықтау. Флюгердің көмегімен желдің күшін анықтау. Еңбек Гүл өсіретін (клубба) аланды дайындау Мақсаты: бірлесе жұмыс істей білу дағдыларын бекіту, жұмысты бар ынтасымен орындау.</p>	<p>тазалау. Мақсаты: үлкендерге көмектесуге деген ынталарын тәрбиелеу. Қимылды ойын «Қасқыр қақпан» Мақсаты: белгі бойынша әрекет етуге үйрету; ойын шартын сақтап ойнауға баулу; Жаттығу ойыны Ұзындыққа секіру. Мақсаты: ұзындыққа секіруге жаттықтыру.</p>	<p>«Аққу-қаздар». Мақсаты: берілген кеңістікте белгі бойынша қашқандарды қуып жету, ойын шартын сақтау. Жаттығу ойыны Секіргіш жіппен жаттығу ойындары. Мақсаты: секіргіш жіпті алға, кері айналдыра отырып секіруге үйрету. Мақал-мәтел: Жері байдың-елі бай. Қара жерге де, қамқорлық керек.</p>	
Серуеннен оралу	Топқа оралу кезінде қатарға тұруды	Топқа оралу кезінде қатарға тұруды	Топқа оралу кезінде қатарға тұруды	Топқа оралу кезінде қатарға тұруды	Топқа оралу кезінде қатарға тұруды

	дағдыландыру. Асықпай педагогтің артынан жүру, жұптасып жүруді үйрету. Өз шкафтарын тану дағдысын қалыптастыру. Топта киетін аяқ киімдерін өз бетінше ауыстырып, киюін үйрету. (дербес қимыл әрекеті).	дағдыландыру. Асықпай педагогтің артынан жүру, жұптасып жүруді үйрету. Өз шкафтарын тану дағдысын қалыптастыру. Топта киетін аяқ киімдерін өз бетінше ауыстырып, киюін үйрету. (дербес қимыл әрекеті).	дағдыландыру. Асықпай педагогтің артынан жүру, жұптасып жүруді үйрету. Өз шкафтарын тану дағдысын қалыптастыру. Топта киетін аяқ киімдерін өз бетінше ауыстырып, киюін үйрету. (дербес қимыл әрекеті).	дағдыландыру. Асықпай педагогтің артынан жүру, жұптасып жүруді үйрету. Өз шкафтарын тану дағдысын қалыптастыру. Топта киетін аяқ киімдерін өз бетінше ауыстырып, киюін үйрету. (дербес қимыл әрекеті).	дағдыландыру. Асықпай педагогтің артынан жүру, жұптасып жүруді үйрету. Өз шкафтарын тану дағдысын қалыптастыру. Топта киетін аяқ киімдерін өз бетінше ауыстырып, киюін үйрету. (дербес қимыл әрекеті).
Түскі ас	Түскі ас алдында гигиеналық шараларды орындау : қолды дұрыс жуу, өз орамалының орнын білу, қолды дұрыс сүрту, орамалды ілу (мәдени-гигиеналық дағдылар, өзіне-өзі қызмет ету, кезекшілердің әрекеті)	Түскі ас алдында гигиеналық шараларды орындау : қолды дұрыс жуу, өз орамалының орнын білу, қолды дұрыс сүрту, орамалды ілу (мәдени-гигиеналық дағдылар, өзіне-өзі қызмет ету, кезекшілердің әрекеті)	Түскі ас алдында гигиеналық шараларды орындау : қолды дұрыс жуу, өз орамалының орнын білу, қолды дұрыс сүрту, орамалды ілу (мәдени-гигиеналық дағдылар, өзіне-өзі қызмет ету, кезекшілердің әрекеті)	Түскі ас алдында гигиеналық шараларды орындау : қолды дұрыс жуу, өз орамалының орнын білу, қолды дұрыс сүрту, орамалды ілу (мәдени-гигиеналық дағдылар, өзіне-өзі қызмет ету, кезекшілердің әрекеті)	Түскі ас алдында гигиеналық шараларды орындау : қолды дұрыс жуу, өз орамалының орнын білу, қолды дұрыс сүрту, орамалды ілу (мәдени-гигиеналық дағдылар, өзіне-өзі қызмет ету, кезекшілердің әрекеті)
Күндізгі ұйқы	Киімдерін ұқыпты орындыққа іліп (немесе арнайы сөреге) қоюды үйрету. Өз төсек орнын тауып жатуды үйрету. Балалардың тыныш ұйықтауы үшін жайы баяу музыка тыңдау. Бесік жырын айтып беру (өзіне-өзі қызмет ету)	Киім түймелерін, сырмаларын өздігінше ағытуды қалыптастыру. Балалардың тыныш ұйықтауы үшін жайы баяу музыка тыңдау. Бесік жырын айтып беру (өзіне-өзі қызмет ету дағдылары, ірі әрекеті)	Киім түймелерін, сырмаларын өздігінше ағытуды қалыптастыру. Балалардың тыныш ұйықтауы үшін жайы баяу музыка тыңдау. Бесік жырын айтып беру (өзіне-өзі қызмет ету дағдылары, ірі және әрекеті)	Киімдерін ұқыпты орындыққа іліп (немесе арнайы сөреге) қоюды үйрету. Өз төсек орнын тауып жатуды үйрету. Балалардың тыныш ұйықтауы үшін жайы баяу музыка тыңдау. Бесік жырын айтып беру (өзіне-өзі қызмет ету)	Киімдерін ұқыпты орындыққа іліп (немесе арнайы сөреге) қоюды үйрету. Өз төсек орнын тауып жатуды үйрету. Балалардың тыныш ұйықтауы үшін жайы баяу музыка тыңдау. Бесік жырын айтып беру (өзіне-өзі қызмет ету)

	дағдылары, ірі және ұсақ моториканы дамыту) Балалардың тыныш ұйықтауы үшін жайы баяу музыка тыңдау. (Музыка)	және ұсақ моториканы дамыту) Балалардың тыныш ұйықтауы үшін жайы баяу музыка тыңдау. (Музыка)	ұсақ моториканы дамыту) Балалардың тыныш ұйықтауы үшін жайы баяу музыка тыңдау. (Музыка)	дағдылары, ірі және ұсақ моториканы дамыту) Балалардың тыныш ұйықтауы үшін жайы баяу музыка тыңдау. (Музыка)	дағдылары, ірі және ұсақ моториканы дамыту) Балалардың тыныш ұйықтауы үшін жайы баяу музыка тыңдау. (Музыка)
Ұйқыдан біртіндеп ояту, сауықтыру шаралары	Төсектен тұрып, түйіршекті және жұмсақ жолақшалармен жүруді дағдыландыру. (дене жаттығулар мен белсенділігі) Киімдерін реттілікпен өздігінен киіну. Түймелерін қадау, сырмаларын сыру, аяқ киімдерін дұрыс киюді үйрету. (өзіне-өзі қызмет ету дағдылары, ірі және ұсақ моториканы дамыту)	Төсектен тұрып, түйіршекті және жұмсақ жолақшалармен жүруді дағдыландыру. (дене жаттығулар мен белсенділігі) Киімдерін реттілікпен өздігінен киіну. Түймелерін қадау, сырмаларын сыру, аяқ киімдерін дұрыс киюді үйрету. (өзіне-өзі қызмет ету дағдылары, ірі және ұсақ моториканы дамыту)	Төсектен тұрып, түйіршекті және жұмсақ жолақшалармен жүруді дағдыландыру. (дене жаттығулар мен белсенділігі) Киімдерін реттілікпен өздігінен киіну. Түймелерін қадау, сырмаларын сыру, аяқ киімдерін дұрыс киюді үйрету. (өзіне-өзі қызмет ету дағдылары, ірі және ұсақ моториканы дамыту)	Төсектен тұрып, түйіршекті және жұмсақ жолақшалармен жүруді дағдыландыру. (дене жаттығулар мен белсенділігі) Киімдерін реттілікпен өздігінен киіну. Түймелерін қадау, сырмаларын сыру, аяқ киімдерін дұрыс киюді үйрету. (өзіне-өзі қызмет ету дағдылары, ірі және ұсақ моториканы дамыту)	Төсектен тұрып, түйіршекті және жұмсақ жолақшалармен жүруді дағдыландыру. (дене жаттығулар мен белсенділігі) Киімдерін реттілікпен өздігінен киіну. Түймелерін қадау, сырмаларын сыру, аяқ киімдерін дұрыс киюді үйрету. (өзіне-өзі қызмет ету дағдылары, ірі және ұсақ моториканы дамыту)
Бесін ас	Ересектің бақылауымен бетін, қолдарын ластанған кезде және тамақтың алдында өз бетінше жуу, беті мен қолын жеке орамалмен құрғатып сүрту, ересектің көмегімен өзін ретке	Үстел басында қарапайым мінез-құлық дағдыларын қалыптастыру: нанды үгітпеу, тамақты ауызды жауып шайнау, ауызды тамаққа толтырып сөйлемеу.	Өз орнын тауып отыру. Үстел басында қарапайым мінез-құлық дағдыларын қалыптастыру: нанды үгітпеу, тамақты ауызды жауып шайнау, ауызды тамаққа толтырып	Ересектің бақылауымен бетін, қолдарын ластанған кезде және тамақтың алдында өз бетінше жуу, беті мен қолын жеке орамалмен құрғатып сүрту, ересектің көмегімен өзін	Ересектің бақылауымен бетін, қолдарын ластанған кезде және тамақтың алдында өз бетінше жуу, беті мен қолын жеке орамалмен құрғатып сүрту, ересектің көмегімен өзін ретке

	келтіруін қалыптастыру.Өз орнын тауып отыру. (мәдени-гигиеналық дағдылар, өзіне-өзі қызмет ету)	Тамақтанып болғаннан кейін алғыс айтуды үйрету (мәдени-гигиеналық дағдылар, өзіне-өзі қызмет ету)	сөйлемеу. Тамақтанып болғаннан кейін алғыс айтуды үйрету (мәдени-гигиеналық дағдылар, өзіне-өзі қызмет ету)	ретке келтіруін қалыптастыру.Өз орнын тауып отыру. үйрету (мәдени-гигиеналық дағдылар, өзіне-өзі қызмет ету)	келтіруін қалыптастыру. Тамақтанып болғаннан кейін алғыс айтуды үйрету (мәдени-гигиеналық дағдылар, өзіне-өзі қызмет ету)
Балалардың дербес іс-әрекеті (қимылдық, ұлттық, сюжетті-рөлдік, үстел үсті-баспа және басқа ойындар), бейнелеу іс-әрекеті, кітап қарау және басқалары)	Баяғы заманда адамдар жер бетін төрт бұрышты деп ойлаған. Көп адамдар жердің шетін тауып сол жерге барып жердің шетінде не бар екенін көргісі келген. Атпен немесе жаяу жолға шығып көп жер жүріп, суға тірелген. Кейбіреулер кемеге мініп ары қарай жүрген. Соңында қайта айналып өзінің шыққан жеріне келіп, адамдар жердің шар тәрізді екенін білген. Содан соң олар ғарыш әлемін зерттей бастаған деп ғарыш әлемінің макетін көрсетіп не білетіндерін сұрау, әңгімелету. Осы ғарышқа немен барамыз? Ғарыш кемесін кім басқарады? Ғарышкерлер қандай болады? Әңгімелету. көркем әдебиет	Балаларды кітап орталығына шақырып, ғарышкерлердің суреттері бар кітапты қарап шығуын ұйымдастыру. Ғарышкерлердің есімдерін атау. Токтар Әубәкіровтың үлкендеу суретін көрсетіп, ғарышкер туралы айтып таныстыру. Сосын балаларды орталықтарға бөлу көркем әдебиет Қоршаған әлеммен таныстыру Зымыранның суретін бояту. Қызыл, сары, жасыл, көк, кара, ақ негізгі түстер мен олардың реңктерін дұрыс (қызғылт, көгілдір, сұр)	Сөйлеу қарқынын өзгерту қабілетін дамыту:баяу сөйлеу, жаңылтпаштар айтуды менгерту. Ғарышкер ұшты ғарышқа. Ғарышқа ұшты ғарышкер. Айтшы, ғарыш алыс па? (сөйлеуді дамыту) Алғашқы Қазақстандық ғарышкер кім еді? Ал әлем бойынша ғарышқа алғаш ұшқан кім екенін білесіңдер ме? Қоршаған әлеммен таныстыру Ғарышқа бірінші болып ұшқан орыс ғарышкер иттері Белка мен Стрелка болды. Ғарышқа ұшқан және Жерге аман-есен оралған алғашқы жануарлар. Олардың ұшуы 25 сағаттан астам	Балалардан сұрау қалай ойлайсындар, қыздар ғарышкер бола ала ма? Әлемдегі алғашқы әйел ғарышкер-Валентина Владимировна Терешкова. Балалар ғарыш әлемінде адамдар тамақ ішеді ма? Қалай тамақтанады? Қандай тамақтарды ғарышқа алып баруға болады?суреттер қарап әңгіме құрастыру көркем әдебиет Қоршаған әлеммен таныстыру Әр түрлі азық түлік заттардан жиын жасату, оның әртүрлі түстегі, пішіндегі, өлшемдегі заттардан тұратындығы туралы түсінік беру, заттарды жұппен қою арқылы оларды санамай-ақ салыстыру негізінде	Ләпбуктан ғарыш туралы көрсету. Балаларды әңгіме айтуға үйрету: бейтаныс заттар, құбылыстар туралы ақпаратты талқылауға баулу. сөйлеуді дамыту Қоршаған әлеммен таныстыру Балаларды геометриялық фигура дөңгелекпен таныстыру, ұстау және көру тәсілдері арқылы аталған фигураны зерттеуге мүмкіндік беру. Карточкаларға сәйкес фигураларды қойып шығуды ұйымдастыру. (математика негіздері)

	<p>Ғарышкерлер туралы фильм көрсету, оның көрікті жерлері, қала өмірінің ерекшеліктері туралы айту.</p> <p>Ғарышкерлер қаласы екенін түсіндіру.</p> <p>Қоршаған әлеммен таныстыру</p> <p>Балаларға ғарыш кемесін құрастыру құралдарынан құрастыруды және Байқоңыр қаласының суретін салуды ұсыну.</p> <p>Балаларды орталықтарға бөліп жұмыс жасату.</p> <p>(құрастыру және сурет салу)</p>	<p>қолдануды дамыту.</p> <p>(сурет салу)</p> <p>екінші орталықта балалар ғарыш кемесінің неше бөліктен тұратынын анықтап, табиғи қалдық заттардан ермексаздан құрастырғызу.</p> <p>(Мүсіндеу)</p>	<p>уақытқа созылды, осы уақыт ішінде Кеме жерді 17 рет айналып өтті.</p> <p>Аспандағы жұлдыздар үлкен және кішкентай болатынын көріп келіпті.</p> <p>Біздің ғажайып сандықтан көптеген жұлдыздар шығады оларды салыстырып ойнайық.</p> <p>Карточалармен жұмыс.</p> <p>Жұлдыздарды сәйкестендіру.</p> <p>(математика негіздері)</p>	<p>тең немесе тең еместігін анықтай білуін дамыту.</p> <p>(математика негіздері)</p>	
Балалармен жеке жұмыс	<p>Аян мен Айымді. алақанға салып тік және дөңгелетіп есе үйрету;</p> <p>-ересектер дайындаған түрлі пішінді қағаз бетіне заттарды орналастыруға үйрету</p>	<p>Матвей мен Асылжанды. балаларға арналған музыкалық аспаптарды ажыратқызу және үйрету</p>	<p>Әсет пен Аңсар қазақ оюының бөліктері туралы ұғымдарға ие</p>	<p>Нұрмұхаммед пен Ақеркені адамның пішінін (дене бөліктерін: бас, кеуде, қолдары, аяқтары) мүсіндеп үйрету</p>	<p>Зере мен Сафияны дөңгелек пішіндерді қиып үйрету;</p> <p>-музыканың ырғағын дәл бергізіп үйрету</p>
Серуенге дайындық	<p>Киініп-шешіну кезінде киімдерін белгілі тәртіппен киюге және шешуге жаттықтыру.</p> <p>Киіміндегі Қатармен жұптасып жүруді, қатарды бұзбауды үйрету. Таза ауада қандай ойындар ойнайтынын</p>	<p>Киіміндегі ұқыпсыздықты байқап, оны өз бетінше немесе ересектердің көмегімен жоюға, қол орамалды пайдалануға үйретуді жалғастыру.</p> <p>Қатармен жұптасып жүруді, қатарды</p>	<p>Киініп-шешіну Киіміндегі ұқыпсыздықты байқап, оны өз бетінше немесе ересектердің көмегімен жоюға, қол орамалды пайдалануға үйретуді жалғастыру.</p>	<p>Киініп-шешіну кезінде киімдерін белгілі тәртіппен киюге және шешуге жаттықтыру.</p> <p>Қатармен жұптасып жүруді, қатарды бұзбауды үйрету. Таза ауада қандай ойындар ойнайтынын балалармен</p>	<p>Киініп-шешіну кезінде киімдерін белгілі тәртіппен киюге және шешуге жаттықтыру.</p> <p>Қатармен жұптасып жүруді, қатарды бұзбауды үйрету. Таза ауада қандай ойындар ойнайтынын балалармен жоспарлау.</p>

	балалармен жоспарлау. (сөйлеуді дамыту, өзіне-өзі қызмет ету дағдылары, ірі және ұсақ моториканы дамыту).	бұзбауды үйрету. Таза ауада қандай ойындар ойнайтынын балалармен жоспарлау. (сөйлеуді дамыту, өзіне-өзі қызмет ету дағдылары, ірі және ұсақ моториканы дамыту).	Қатармен жұптасып жүруді, қатарды бұзбауды үйрету. Таза ауада қандай ойындар ойнайтынын балалармен жоспарлау. (сөйлеуді дамыту, өзіне-өзі қызмет ету дағдылары, ірі және ұсақ моториканы дамыту).	жоспарлау. (сөйлеуді дамыту, өзіне-өзі қызмет ету дағдылары, ірі және ұсақ моториканы дамыту).	(сөйлеуді дамыту, өзіне-өзі қызмет ету дағдылары, ірі және ұсақ моториканы дамыту).
Серуен	Дидактикалық ойын «Ғажайып сандық» Сандықтан әр түрлі заттарды көрмей, ұстап сезу арқылы табу. Еркін ойындар Қимылды ойындарға қызығушылықты дамыту	Қимылды ойын «Сақина жасыру» Балабақша ауласына ұшып келген құстарды санау, салыстыру. (математика негіздері) Қимылды ойын «арқан тарту»	Құмнан зымыран жасау. (құрастыру) Қимылды ойын «Мысық пен тышқан»	Еркін ойындар Қимылды ойын «Ханталапай» Құмда таяқшалармен еркін тақырыпта сурет салуын ұйымдастыру (сурет салу)	Қимылды ойын «Сақина жасыру.» Дайын құрылыспен түрлі ойындар ойнауға ынталандыру. (құрастыру)
Серуеннен оралу	Топқа оралу кезінде жылдам қатарға тұруды дағдыландыру. Асықпай бір-бірін итермей жүруді үйрету. Топта киетін аяқ киімдерін өз бетінше ауыстырып, киноін қалыптастыру. Жұмбақтар шешу, өлеңдер, әндер жаңылтпаштар, санамақтар және т.б. жаттау (көркем әрекет, дербес ойын әрекеті).	Топқа оралу кезінде жылдам қатарға тұруды дағдыландыру. Асықпай бір-бірін итермей жүруді үйрету. Топта киетін аяқ киімдерін өз бетінше ауыстырып, киноін қалыптастыру. Жұмбақтар шешу, өлеңдер, әндер жаңылтпаштар, санамақтар және т.б. жаттау (көркем	Топқа оралу кезінде жылдам қатарға тұруды дағдыландыру. Асықпай бір-бірін итермей жүруді үйрету. Топта киетін аяқ киімдерін өз бетінше ауыстырып, киноін қалыптастыру. Жұмбақтар шешу, өлеңдер, әндер жаңылтпаштар, санамақтар және т.б. жаттау (көркем әрекет, дербес ойын әрекеті).	Топқа оралу кезінде жылдам қатарға тұруды дағдыландыру. Асықпай бір-бірін итермей жүруді үйрету. Топта киетін аяқ киімдерін өз бетінше ауыстырып, киноін қалыптастыру. Жұмбақтар шешу, өлеңдер, әндер жаңылтпаштар, санамақтар және т.б. жаттау (көркем әрекет, дербес ойын әрекеті).	Топқа оралу кезінде жылдам қатарға тұруды дағдыландыру. Асықпай бір-бірін итермей жүруді үйрету. Топта киетін аяқ киімдерін өз бетінше ауыстырып, киноін қалыптастыру. Жұмбақтар шешу, өлеңдер, әндер жаңылтпаштар, санамақтар және т.б. жаттау (көркем әрекет, дербес ойын әрекеті).

		әрекет, дербес ойын әрекеті).			
Кешкі ас	<p>Бір тұтас тәрбие Ересектің бақылауымен бетін, қолдарын ластанған кезде және тамақтың алдында өз бетінше жуу, беті мен қолын жеке орамалмен құрғатып сүрту, ересектің көмегімен өзін ретке келтіруін қалыптастыру.Өз орнын тауып отыру. (мәдени-гигиеналық дағдылар, өзіне-өзі қызмет ету) Суды, тамақты, энергияны үнемді тұтыну» - табиғи ресурстарға ұқыпты қарауды қалыптастыру</p>	<p>Бір тұтас тәрбие Үстел басында қарапайым мінез-құлық дағдыларын қалыптастыру: нанды үгітпеу, тамақты ауызды жауып шайнау, ауызды тамаққа толтырып сөйлемеу. Тамақтанып болғаннан кейін алғыс айтуды үйрету (мәдени-гигиеналық дағдылар, өзіне-өзі қызмет ету) Суды, тамақты, энергияны үнемді тұтыну» - табиғи ресурстарға ұқыпты қарауды қалыптастыру</p>	<p>Бір тұтас тәрбие Ересектің бақылауымен бетін, қолдарын ластанған кезде және тамақтың алдында өз бетінше жуу, беті мен қолын жеке орамалмен құрғатып сүрту, ересектің көмегімен өзін ретке келтіруін қалыптастыру.Өз орнын тауып отыру. (мәдени-гигиеналық дағдылар, өзіне-өзі қызмет ету) Суды, тамақты, энергияны үнемді тұтыну» - табиғи ресурстарға ұқыпты қарауды қалыптастыру</p>	<p>Бір тұтас тәрбие Үстел басында қарапайым мінез-құлық дағдыларын қалыптастыру: нанды үгітпеу, тамақты ауызды жауып шайнау, ауызды тамаққа толтырып сөйлемеу. Тамақтанып болғаннан кейін алғыс айтуды үйрету (мәдени-гигиеналық дағдылар, өзіне-өзі қызмет ету) Суды, тамақты, энергияны үнемді тұтыну» - табиғи ресурстарға ұқыпты қарауды қалыптастыру</p>	<p>Бір тұтас тәрбие Ересектің бақылауымен бетін, қолдарын ластанған кезде және тамақтың алдында өз бетінше жуу, беті мен қолын жеке орамалмен құрғатып сүрту, ересектің көмегімен өзін ретке келтіруін қалыптастыру.Өз орнын тауып отыру. (мәдени-гигиеналық дағдылар, өзіне-өзі қызмет ету) Суды, тамақты, энергияны үнемді тұтыну» - табиғи ресурстарға ұқыпты қарауды қалыптастыру</p>
Балалардың дербес іс-әрекеті (қимылдық, ұлттық, сюжетті-рөлдік, үстел үсті-баспа және басқа ойындар), бейнелеу іс-әрекеті, кітап қарау және басқалары)	<p>Ғарышкер мен оның командасын не істейді суреттерге қарап әңгімелету. Зымыран, ғарышкер, аспан, ай жұлдызды танып атауын ұйымдастыру. Дидактикалық ойын «Сәйкесін тап»</p>	<p>Балаларға ғарышкер болуды ұсыну. Біз алыс планеталарға ұшу үшін ғарыш кемесіне барамыз. Ғарышкерлер ұшар алдында ұзақ уақыт бойы жерде жаттығады, әртүрлі сынақтардан өтеді.</p>	<p>Балалар бүгін космонавттар күні. Бұл күні ғарышқа алғаш Юрий Алексеевич Гагарин атты адам ұшқан. Оған батыр атағы берілген. Арнайы үлкен қорабтардан жасалған зымран ішіне кіріп</p>	<p>«Мен ғарышкер боламын» <i>Ж.Смақов</i> <i>Жаттауын жаттау.</i> Аспан, аспан, арайлым, Саған жиі қараймын. Сені көзбен шоламын... Мен ғарышкер боламын. (көркем әдебиет</p>	<p>Апта бойы жасаған жұмыстарды қорытындылау. Өздеріне ұнаған жұмысты қайталап жасауға болатынын айтып, балаларды орталықтарға бөлу. сурет салу жапсыру немесе мүсіндеуді,</p>

	<p>(сөйлеуді дамыту)</p> <p>Ғарыш кемесін ұлттық нақышта сәндеп көруді және ермексаздан ғарышкердің бас киімін жасап көруді ұсыну. Балаларды екі орталыққа қалаулары бойынша бөлу. Бір орталықта ермексаздан бас киім жасату</p> <p>(мүсіндеу)</p> <p>Екінші орталықта элементтердің ретін, олардың арасындағы арақашықтықты сақтауды, пішінін ескере отырып, ұлттық ою-өрнекті қолданып, ғарыш кемесін безендіру</p> <p>(жапсыру)</p> <p>Ортаға жиналып көңілді ән ортындап, би билету.</p>	<p>Қалай шынығу керектігін айтып, балалардың ұсынысы бойынша жаттығулар жасату. Тапсырманы орындап болған соң өз қалаулары бойынша ғарыш кемесін жасап, ұшу. Ғарышкер болып ойнау.</p> <p>(сөйлеуді дамыту және Дене тәрбиесі)</p>	<p>ойнауын ұйымдастыру, дербес шығармашылық әрекеттеріне жағдай жасау.</p> <p>(мүсіндеу, жапсыру)</p>	<p>және сөйлеуді дамыту)</p> <p>Баларады орталықтарға бөлу. Композицияны құрастыруда дайын пішіндердің көмегімен заттарды қиюға немесе өз бетінше ойдан қиып жапсыруға мүмкіндік беру.</p> <p>(жапсыру)</p>	<p>Ұнататын әнін дауыстап және төмен дауыспен орындату</p> <p>(музыка)</p>
Балалардың үйге қайтуы	Бала тілінің дамуы жайлы әңгіме	Балаға ұялы телефонды көп ұстатпау туралы әңгіме	Бала десаулығы мен тазалығы жайлы әңгіме	Баланың эмоционалды көңіл күйі жайлы әңгіме	Баланың нені меңгере алмай жатқаны туралы әңгімелесу

**Тәрбиелеу-білім беру процесінің циклограммасы
Сәуір айы 2 апта**

Мектепке дейінгі ұйым : “MDU Baqytty bala” балабақшасы

Топ: “Ботақан” ортаңғы тобы

Балалардың жасы: 3 жас

Қандай кезеңге жасалды(апта күндерін, айды, жылды көрсету): 14.04-18.04.2025 ж

Күн тәртібі	Дүйсенбі 14.04.2025ж	Сейсенбі 15.04.2025ж	Сәрсенбі 16.04.2025ж	Бейсенбі 17.04.2025ж	Жұма 18.04.2025ж
Балаларды қабылдау	Күй қосу, күй күмбірі Балаларды көтеріңкі көңілді муызкамен қарсы алу.	Күй қосу, күй күмбірі Балаларды жақсы көңіл күймен қарсы алу және оларға қолайлы жағдай жасау.	Күй қосу, күй күмбірі Баладан қандай көңіл күймен келгенін сұрау.	Күй қосу, күй күмбірі Балалардың терісін, дене қызуын, сыртқы келбетін тексеру.	Күй қосу, күй күмбірі Балалардың көңіл – күйлерін қарап анықтау.
Ата-аналармен немесе баланың басқа заңды өкілдерімен әңгімелесу, кеңес беру	Физикалық дағдылар Балалардың көңіл-күйі, денсаулығы жайлы әңгімелесу.	Бір тұтас тәрбие Үйдегі өзіне-өзі қызмет ету дағдыларының қалай қалыптасып жатқанын сұрау	Бір тұтас тәрбие Баланың үйдегі ойыншықтарға деген қызығушылығы жайлы сұрау	Бір тұтас тәрбие Бауырсақ қайда домалады?	Экологиялық тәрбие Демалыс күндердегі баланың күн тәртібі жайлы әңгімелесу

<p>Балалардың іс-әрекеті (ойын, танымдық, коммуникативтік, шығармашылық, эксперименталдық, еңбек, қимыл, бейнелеу, дербес және басқалары)</p>	<p>"Кім қалай қозғалады?" Қимыл-қозғалысты дамыту. Жануарлардың атауын айтып, балалардан олардың қозғалысын салуды сұраңыз. Мысалы: "Қоян қалай секіреді?" – бала секіреді.</p>	<p>"Түйе, жылқы, қой" Қазақ халқының төрт түлік малға деген құрметін үйрету, жануарларды ажыратуға баулу. (жылқы – мініс малы, түйе – шөлге төзімді, сиыр – сүт береді, қой – жүн береді). Балаларға әр малдың дауысын салып, қимылмен көрсетуін сұраңыз: Жылқы – шабады Түйе – ақырын қозғалады Қой – маңырайды</p>	<p>"Бесікке бөлеу" Бесік жырын тыңдау арқылы ананың мейірімін сезіну, ұлттық дәстүрге баулу. Қуыршақ, кішкентай көрпе. Балаларға бесік туралы айтып беру. Бір бала "ана" рөлін, біреуі "сәби" рөлін атқарады. "Ана" бесік жырын айтып, "баланы" тербетеді. Қалған балалар тыңдап, бірге қосылып айтады. Бұл ойын ананың қамқорлығын сезінуге көмектеседі.</p>	<p>"Қазақ ертегілеріне қызығушылық тудыру, логикалық ойлау қабілетін дамыту. "Бауырсақ" суреті немесе ойыншық. Балаларға "Бауырсақ" ертегісін айтып беру. "Бауырсақ қасқырға барды ма?" – балалар "Иә" немесе "Жоқ" деп жауап береді. "Бауырсақ неге қашты?" – балалар ойларын айтады. Бұл ойын ертегілерге қызығушылық арттырады</p>	<p>"Жапырақтар су ішеді" Мақсаты: Өсімдіктердің су ішетінін көрсету. Қажетті заттар: Ақ түсті гүл немесе жапырағы бар өсімдік, боялған су. Ойын барысы: Гүлді немесе өсімдікті түрлі-түсті суға салыңыз. Біраз уақыттан кейін оның жапырақтары немесе гүлдері боялады. Балалар өсімдіктердің тамыры арқылы су ішетінін түсінеді.</p>
<p>Ертеңгілік жаттығу</p>	<p>Сәуір айына арналған таңертеңгі жаттығуларды орындату (Жалпы дамытушы жаттығулар, қимыл белсенділігі, ойын әрекеті)</p>	<p>Таныс, бұрын үйренген жаттығуларды және қимылдарды музыкамен сүйемелдеу арқылы орындату</p>	<p>(Жалпы дамытушы жаттығулар, қимыл белсенділігі, ойын әрекеті) Таныс, бұрын үйренген жаттығуларды және қимылдарды музыкамен сүйемелдеу арқылы орындату</p>	<p>Сәуір айына арналған таңертеңгі жаттығуларды орындату</p>	<p>Сәуір айына арналған таңертеңгі жаттығуларды орындату (Жалпы дамытушы жаттығулар, қимыл белсенділігі, ойын әрекеті)</p>
<p>Таңғы ас</p>	<p><u>Бір тұтас тәрбие</u> Таңғы ас алдында қолдарын сумен сабындап жуу мәдениетін қалыптастыру. (<u>мәдени-гигиеналық дағдылар,</u></p>	<p>Жеңдерін өз бетімен түру, жуыну кезінде киімді суламау, жуыну кезінде суды шашыратпау білігін бекіту. Өз орнын</p>	<p>Таңғы ас алдында қолдарын сумен сабындап жуу мәдениетін қалыптастыру. нанды үгітпеу, тамақты ауызды жауып шайнау, ауызды</p>	<p>Таңғы ас алдында қолдарын сумен сабындап жуу мәдениетін қалыптастыру. Жеңдерін өз бетімен</p>	<p>Таңғы ас алдында қолдарын сумен сабындап жуу мәдениетін қалыптастыру. Жеңдерін өз бетімен түру, жуыну кезінде киімді суламау,</p>

	өзіне-өзі қызмет ету, кезекшілердің еңбек әрекеті) Суды, тамақты, энергияны үнемді тұтыну» - табиғи ресурстарға ұқыпты қарауды қалыптастыру	тауып отыру. Үстел басында қарапайым мінез-құлық дағдыларын қалыптастыру: (мәдени-гигиеналық дағдылар, өзіне-өзі қызмет ету, кезекшілердің еңбек әрекеті)	тамаққа толтырып сөйлемей. Тамақтанып болғаннан кейін алғыс айтуды үйрету (мәдени-гигиеналық дағдылар, өзіне-өзі қызмет ету, кезекшілердің еңбек әрекеті)	тұру, жуыну кезінде киімді суламау, жуыну кезінде суды шашыратпау білігін бекіту. Тамақтанып болғаннан кейін алғыс айтуды үйрету (мәдени-гигиеналық дағдылар, өзіне-өзі қызмет ету, кезекшілердің еңбек әрекеті)	жуыну кезінде суды шашыратпау білігін бекіту. Өз орнын тауып Тамақтанып болғаннан кейін алғыс айтуды үйрету (мәдени-гигиеналық дағдылар, өзіне-өзі қызмет ету, кезекшілердің еңбек әрекеті)
Ұйымдастырылған іс-әрекетті өткізуге дайындық (бұдан әрі – ҰІӨ)	Бір заттың немесе түрлі заттардың суретін салуды қайталай отырып, қарапайым сюжеттік композициялар жасауға үйрету, тұтас қағаз парағына бейнені орналастыру, қызыл, сары, жасыл, көк, қара, ақ негізгі түстер менолардың реңктерін (қызғылт, көгілдір, сұр) қолдануды дамыту.	Мүсіндеу тәсілдерін қолдана отырып, өзіне ұнаған бұйымдарды мүсіндеу, оларды таяқшамен безендіруді. Жеке жұмыстарын ұжымдық композицияларға біріктіру дағдыларын қалыптастыру.	Желімдеудің техникасын үйрету: желімді қылқаламға, мұқият жағып алу, жаймадағы дайын үлгіге жағу, желімнің қалдықтарын сүртуге майлықты қолдану.	Геометриялық фигуралардың (дөңгелек, шаршы, үшбұрыш) ортасына, бұрыштарына дайын ою-өрнектерді жапсыру арқылы киіз, кілем, көрпе, алаша орамал жасауды үйрету	Қазақ халқының әшекей бұйымдарымен (білезік, жүзік, балдақ, сырға, тұмар) таныстыру.
Кестеге сәйкес ҰІӨ	Музыка Ән айту: Ән сөздерін дұрыс анық айтуға, әннің сипатын бере білуге (көңілді, мұңды, ойнақы, әуенді) қалыптасады	Дене тәрбиесі Жалпы дамытушы жаттығулар. Негізгі қимылдар: тізені жоғары көтеріп жүру; шеңбер бойлап жүгіру;	Дене тәрбиесі Жалпы дамытушы жаттығулар. Негізгі қимылдар: тізені жоғары көтеріп жүру, аралықты сақтай отырып бағытты өзгертіп, жүгіру; тұрған жерінен ұзындыққа	Қазақ тілі Қазақ тіліне тән ә, ө, қ, ү, ұ дыбыстарын өздігінен дұрысайтуға баулу. Баланың сөздік қорын дамытуда, санамақтар, тақпақтар,	Дене тәрбиесі Қимылды ойындарға баулу, балаларды қарапайым ережелерді сақтауға, қимыл түрлерін өзгерте отырып, ойындарға күрделі ережелерді енгізу.

		тұрған жерінен ұзындыққа секіру; тепе-теңдікті сақтай отырып, бір-бірінен 10 см қашықтықта орналасқан тақтай бойымен жүру. Қимылды ойын: Поезд	секіру; шеңберге шағын топтармен және барлық топпен қайта тұрқу дағдыларын қалыптастыру: Қимылды ойын: Торғайлар мен автомобиль	жаңылтпаштарды жаттауға баулу.	Қимылды ойындарды ойнату. Қимылды ойын: Допты дәлдеп лақтыр
2-ші таңғы ас	Таңғы ас алдында қолдарын сумен сабындап жуу мәдениетін қалыптастыру. Жеңдерін өз бетімен тұру, жуыну кезінде киімді суламау, жуыну кезінде суды шашыратпау білігін бекіту.	Таңғы ас алдында қолдарын сумен сабындап жуу мәдениетін қалыптастыру. Өз орнын тауып отыру. Үстел басында қарапайым мінез-құлық дағдыларын қалыптастыру: нанды үгітпеу, тамақты ауызды жауып шайнау, ауызды тамаққа толтырып сөйлемей	Жеңдерін өз бетімен тұру, жуыну кезінде киімді суламау, жуыну кезінде суды шашыратпау білігін бекіту. Өз орнын тауып отыру. Үстел басында қарапайым мінез-құлық дағдыларын қалыптастыру: нанды үгітпеу, тамақты ауызды жауып шайнау, ауызды тамаққа толтырып сөйлемей	Таңғы ас алдында қолдарын сумен сабындап жуу мәдениетін қалыптастыру. Жеңдерін өз бетімен тұру, жуыну кезінде киімді суламау, жуыну кезінде суды шашыратпау білігін бекіту. Өз орнын тауып отыру.	Таңғы ас алдында қолдарын сумен сабындап жуу мәдениетін қалыптастыру. Үстел басында қарапайым мінез-құлық дағдыларын қалыптастыру: нанды үгітпеу, тамақты ауызды жауып шайнау, ауызды тамаққа толтырып сөйлемей
Серуенге дайындық	Көрсету бойынша киімдерін киюді, қимыл белсенділігіне жағымды эмоциялық қарым-қатынас білдіруді, бұрын игерген қимылдарды өздігінен орындауды жетілдіру. Киім шкафтарын тануды қалыптастыру (өзіне-өзі қызмет ету дағдылары,	Көрсету бойынша киімдерін киюді, қимыл белсенділігіне жағымды эмоциялық қарым-қатынас білдіруді, бұрын игерген қимылдарды өздігінен орындауды жетілдіру. Киім шкафтарын тануды қалыптастыру (өзіне-	Көрсету бойынша киімдерін киюді, қимыл белсенділігіне жағымды эмоциялық қарым-қатынас білдіруді, бұрын игерген қимылдарды өздігінен орындауды жетілдіру. Киім шкафтарын тануды қалыптастыру (өзіне-өзі қызмет ету дағдылары,	Көрсету бойынша киімдерін киюді, қимыл белсенділігіне жағымды эмоциялық қарым-қатынас білдіруді, бұрын игерген қимылдарды өздігінен орындауды жетілдіру. Киім шкафтарын тануды қалыптастыру (өзіне-	Көрсету бойынша киімдерін киюді, қимыл белсенділігіне жағымды эмоциялық қарым-қатынас білдіруді, бұрын игерген қимылдарды өздігінен орындауды жетілдіру. Киім шкафтарын тануды қалыптастыру (өзіне-өзі қызмет ету дағдылары,

	ұсақ моториканы дамыту	өзі қызмет ету дағдылары, ұсақ моториканы дамыту	ұсақ моториканы дамыту	өзі қызмет ету дағдылары, ұсақ моториканы дамыту	ұсақ моториканы дамыту
Серуен	<p>Бақылау: Күнді бақылау. Балаларға күннің қызуын бақылай отырып, сипаттай білу.</p> <p>Күнім – ау, күнім- ау</p> <p>Тұрасың күліп – ау</p> <p>Жылуың шашырап.</p> <p>Үлескедегі еңбек: Ауланы жинау. Балаларды айналаны таза ұстауға, тазалықты сүйе білуге үйрету.</p> <p>Қимылды ойын: «Соқыр теке»</p> <p>Мақсаты: балалардың тілін дамыту, ептілікке баулу.</p> <p>Жеке жұмыс: Тіл ұстарту. Ауыл маңын араларда</p> <p>Мысық көрсе анық танып, Дабыл қағар қара қарға</p> <p>Қар – рық</p> <p>Қар – рық, қар – рық...</p> <p>Өзіндік іс – әрекеті: күн туралы тақпақтар жаттату.</p>	<p>Бақылау: Бұлтты бақылау.</p> <p>Үлескедегі еңбек: Ойын құралдарын тазалап сыпыру.</p> <p>Қимылды ойын: «Жалмауыз кемпір мен балалар».</p> <p>Тапқырлыққа, жылдамдыққа бірлесіп ойнауға үйрету.</p> <p>Жеке жұмыс: Допты жоғары лақтырып қағып алуларын жаттықтыру.</p> <p>Өзіндік іс – әрекет: Бұлттың әр түрлілігін, оның қайдан пайда болатынын түсін, көлемі туралы әңгімелесу.</p>	<p>Бақылау: Балабақша ауласын бақылау.</p> <p>Балабақша үлескесіндегі қандай өзгерістер болғанын әңгімелеп бақылату.</p> <p>Үлескедегі еңбек: Балабақша үлескесіндегі тас жолдарды тазарту.</p> <p>Сыпырғышпен тазалауға үйрету. Еңбексүйгіштікке тәрбиелеу.</p> <p>Қимылды ойын: «Кім жүйрік», «Сап құру» жылдамдықпен ойнауға үйрету.</p> <p>Жеке жұмыс: жұмбақтар шешу:</p> <p>Екі айыр құйрығы, Қияқ мұрт қанаты</p> <p>Ұшқырлардың жүйрігі (Қарлығаш)</p> <p>Өзіндік іс – әрекет: балабақша үлескесіндегі ағаштардың аттарын атай білуге дағдыландыру</p>	<p>Бақылау: Көктем мезгіліндегі аңдардың тіршілігін бақылау.</p> <p>Балаларға сурет арқылы (аю, кірпі, тиіннің қалай оянатыны туралы әңгімелеу.)</p> <p>Үлескедегі еңбек: Күректі қалай пайдалану керек екені түсіндіріледі. Үлкен адамдар еңбегін бағалау.</p> <p>Қимылды ойын: «Ормандағы аю», «Қорқақ қоян»</p> <p>Жеке жұмыс: Секірейік, секірейік</p> <p>Ұзын құлақ қоянша</p> <p>Шаршағанды кетірейік</p> <p>Болар сонда тамаша.</p> <p>Өзіндік іс – әрекет: «Дауысты таны» аңдардың дауыстарынан, жүрістерінен айыру.</p>	<p>Бақылау: Бұталарды бақылау. Үлескедегі әдемі бұталарды сындырмай сақтай білу және қорғау.</p> <p>Үлескедегі еңбек: Түскен ағаш бұтақтарын жинау.</p> <p>Өз үлескелерін таза ұстауға үйрету.</p> <p>Қимылды ойын: «Қасқырды ұста», «Допты жоғары көтер» шапшаңдыққа баулу.</p> <p>Жеке жұмыс: Бір тізбекпен жүріп үйрену.</p> <p>Кедергілерден қорықпаймыз, жылдам өте шығамыз.</p> <p>Өзіндік іс – әрекет: ойын құралдарын таңдай біліп, өздері ойнай білу.</p>
Серуеннен оралу	<p>Топқа оралу кезінде қатарға тұруды дағдыландыру. Асықпай педагогтің артынан жүру,</p>	<p>Топқа оралу кезінде қатарға тұруды дағдыландыру. Асықпай педагогтің</p>	<p>Топқа оралу кезінде қатарға тұруды дағдыландыру. Асықпай педагогтің артынан жүру,</p>	<p>Топқа оралу кезінде қатарға тұруды дағдыландыру. Асықпай педагогтің</p>	<p>Топқа оралу кезінде қатарға тұруды дағдыландыру. Асықпай педагогтің артынан жүру,</p>

	жұптасып жүруді үйрету. Өз шкафтарын тану дағдысын қалыптастыру. Топта киетін аяқ киімдерін өз бетінше ауыстырып, киюін үйрету. (дербес қимыл әрекеті).	артынан жүру, жұптасып жүруді үйрету. Өз шкафтарын тану дағдысын қалыптастыру. Топта киетін аяқ киімдерін өз бетінше ауыстырып, киюін үйрету. (дербес қимыл әрекеті).	жұптасып жүруді үйрету. Өз шкафтарын тану дағдысын қалыптастыру. Топта киетін аяқ киімдерін өз бетінше ауыстырып, киюін үйрету. (дербес қимыл әрекеті).	артынан жүру, жұптасып жүруді үйрету. Өз шкафтарын тану дағдысын қалыптастыру. Топта киетін аяқ киімдерін өз бетінше ауыстырып, киюін үйрету. (дербес қимыл әрекеті).	жұптасып жүруді үйрету. Өз шкафтарын тану дағдысын қалыптастыру. Топта киетін аяқ киімдерін өз бетінше ауыстырып, киюін үйрету. (дербес қимыл әрекеті).
Түскі ас	Түскі ас алдында гигиеналық шараларды орындау : қолды дұрыс жуу, өз орамалының орнын білу, қолды дұрыс сүрту, орамалды ілу (мәдени-гигиеналық дағдылар, өзіне-өзі қызмет кезекшілердің әрекеті)	Түскі ас алдында гигиеналық шараларды орындау : қолды дұрыс жуу, өз орамалының орнын білу, қолды дұрыс сүрту, орамалды ілу (мәдени-гигиеналық дағдылар, өзіне-өзі қызмет кезекшілердің әрекеті)	Түскі ас алдында гигиеналық шараларды орындау : қолды дұрыс жуу, өз орамалының орнын білу, қолды дұрыс сүрту, орамалды ілу (мәдени-гигиеналық дағдылар, өзіне-өзі қызмет кезекшілердің әрекеті)	Түскі ас алдында гигиеналық шараларды орындау : қолды дұрыс жуу, өз орамалының орнын білу, қолды дұрыс сүрту, орамалды ілу (мәдени-гигиеналық дағдылар, өзіне-өзі қызмет кезекшілердің әрекеті)	Түскі ас алдында гигиеналық шараларды орындау : қолды дұрыс жуу, өз орамалының орнын білу, қолды дұрыс сүрту, орамалды ілу (мәдени-гигиеналық дағдылар, өзіне-өзі қызмет кезекшілердің әрекеті)
Күндізгі ұйқы	Киімдерін ұқыпты орындыққа іліп (немесе арнайы сөреге) қоюды үйрету. Өз төсек орнын тауып жатуды үйрету. Балалардың тыныш ұйықтауы үшін жайы баяу музыка тыңдау. Бесік жырын айтып беру (өзіне-өзі қызмет ету дағдылары, ірі және	Киім түймелерін, сырмаларын өздігінше ағытуды қалыптастыру. Балалардың тыныш ұйықтауы үшін жайы баяу музыка тыңдау. Бесік жырын айтып беру (өзіне-өзі қызмет ету дағдылары, ірі және ұсақ моториканы дамыту)	Киім түймелерін, сырмаларын өздігінше ағытуды қалыптастыру. Балалардың тыныш ұйықтауы үшін жайы баяу музыка тыңдау. Бесік жырын айтып беру (өзіне-өзі қызмет ету дағдылары, ірі және ұсақ моториканы дамыту)	Киімдерін ұқыпты орындыққа іліп (немесе арнайы сөреге) қоюды үйрету. Өз төсек орнын тауып жатуды үйрету. Балалардың тыныш ұйықтауы үшін жайы баяу музыка тыңдау. Бесік жырын айтып беру (өзіне-өзі қызмет ету дағдылары, ірі және	Киімдерін ұқыпты орындыққа іліп (немесе арнайы сөреге) қоюды үйрету. Өз төсек орнын тауып жатуды үйрету. Балалардың тыныш ұйықтауы үшін жайы баяу музыка тыңдау. Бесік жырын айтып беру (өзіне-өзі қызмет ету дағдылары, ірі және

	ұсақ моториканы дамыту) Балалардың тыныш ұйықтауы үшін жайы баяу музыка тыңдау. (Музыка)	Балалардың тыныш ұйықтауы үшін жайы баяу музыка тыңдау. (Музыка)	Балалардың тыныш ұйықтауы үшін жайы баяу музыка тыңдау. (Музыка)	және ұсақ моториканы дамыту) Балалардың тыныш ұйықтауы үшін жайы баяу музыка тыңдау. (Музыка)	ұсақ моториканы дамыту) Балалардың тыныш ұйықтауы үшін жайы баяу музыка тыңдау. (Музыка)
Ұйқыдан біртіндеп ояту, сауықтыру шаралары	<i>Төсектен тұрып, түйіршекті және жұмсақ жолақшалармен жүруді дағдыландыру.</i> (дене жаттығулар мен белсенділігі) Киімдерін реттілікпен өздігінен киіну. Түймелерін қадау, сырмаларын сыру, аяқ киімдерін дұрыс киюді үйрету. (өзіне-өзі қызмет ету дағдылары, ірі және ұсақ моториканы дамыту)	<i>Төсектен тұрып, түйіршекті және жұмсақ жолақшалармен жүруді дағдыландыру.</i> (дене жаттығулар мен белсенділігі) Киімдерін реттілікпен өздігінен киіну. Түймелерін қадау, сырмаларын сыру, аяқ киімдерін дұрыс киюді үйрету. (өзіне-өзі қызмет ету дағдылары, ірі және ұсақ моториканы дамыту)	<i>Төсектен тұрып, түйіршекті және жұмсақ жолақшалармен жүруді дағдыландыру.</i> (дене жаттығулар мен белсенділігі) Киімдерін реттілікпен өздігінен киіну. Түймелерін қадау, сырмаларын сыру, аяқ киімдерін дұрыс киюді үйрету. (өзіне-өзі қызмет ету дағдылары, ірі және ұсақ моториканы дамыту)	<i>Төсектен тұрып, түйіршекті және жұмсақ жолақшалармен жүруді дағдыландыру.</i> (дене жаттығулар мен белсенділігі) Киімдерін реттілікпен өздігінен киіну. Түймелерін қадау, сырмаларын сыру, аяқ киімдерін дұрыс киюді үйрету. (өзіне-өзі қызмет ету дағдылары, ірі және ұсақ моториканы дамыту)	<i>Төсектен тұрып, түйіршекті және жұмсақ жолақшалармен жүруді дағдыландыру.</i> (дене жаттығулар мен белсенділігі) Киімдерін реттілікпен өздігінен киіну. Түймелерін қадау, сырмаларын сыру, аяқ киімдерін дұрыс киюді үйрету. (өзіне-өзі қызмет ету дағдылары, ірі және ұсақ моториканы дамыту)
Бесін ас	Ересектің бақылауымен бетін, қолдарын ластанған кезде және тамақтың алдында өз бетінше жуу, беті мен қолын жеке орамалмен құрғатып сүрту, ересектің көмегімен өзін ретке келтіруін	Үстел басында қарапайым мінез-құлық дағдыларын қалыптастыру: нанды үгітпеу, тамақты ауызды жауып шайнау, ауызды тамаққа толтырып сөйлемеу. Тамақтанып болғаннан	Өз орнын тауып отыру. Үстел басында қарапайым мінез-құлық дағдыларын қалыптастыру: нанды үгітпеу, тамақты ауызды жауып шайнау, ауызды тамаққа толтырып сөйлемеу. Тамақтанып болғаннан кейін алғыс	Ересектің бақылауымен бетін, қолдарын ластанған кезде және тамақтың алдында өз бетінше жуу, беті мен қолын жеке орамалмен құрғатып сүрту, ересектің көмегімен	Ересектің бақылауымен бетін, қолдарын ластанған кезде және тамақтың алдында өз бетінше жуу, беті мен қолын жеке орамалмен құрғатып сүрту, ересектің көмегімен өзін ретке келтіруін қалыптастыру.

	қалыптастыру.Өз орнын тауып отыру. (мәдени-гигиеналық дағдылар, өзіне-өзі қызмет ету)	кейін алғыс айтуды үйрету (мәдени-гигиеналық дағдылар, өзіне-өзі қызмет ету)	айтуды үйрету (мәдени-гигиеналық дағдылар, өзіне-өзі қызмет ету)	өзін ретке келтіруін қалыптастыру.Өз орнын тауып отыру. үйрету (мәдени-гигиеналық дағдылар, өзіне-өзі қызмет ету)	Тамақтанып болғаннан кейін алғыс айтуды үйрету (мәдени-гигиеналық дағдылар, өзіне-өзі қызмет ету)
Балалардың дербес іс-әрекеті (қимылдық, ұлттық, сюжетті-рөлдік, үстел үсті-баспа және басқа ойындар), бейнелеу іс-әрекеті, кітап қарау және басқалары)	<p>Көктемнің екінші айы сәуір екенін. «Сәуір болмай тәуір болмайды» деген мақалдың мағынасын түсіндіру. Табиғаттағы өзгерістер. Қызғалдақ, бәйшешек, наркес гүлдері туралы ақпарат беру. Топтағы гүлдерге күтім жасау туралы ақпарат алып, топтағы гүлдерге күтім жасату.</p> <p>Қоршаған әлеммен таныстыру</p> <p>Балаларды екі гүлге сәйкес топтарға бөлу. Ал екінші орталық гүлдер бағын құрастырады. Бірінші топ гүлдерді қағаздан жасату. (құрастыру, жапсыру)</p>	<p>Ғажайып қорапшадан қазақ халқының ұлттық киімдерімен, әшекейлері шығарылады. Балалар оларды атайды, содан соң санап салыстырады. Қандай қызмет атқаратынын, қандай дыбыс шығаратынын айтып беруді үйрету. Әшекей заттардан гүлдердің бейнесін табу. Сан есімдерді ретімен атауға, оларды зат есімдермен септіктерде қолдана білуге үйрету (сөйлеуді дамыту, математика негіздері)</p> <p>Дайын әшекей бейнелеріне гүлдерді салдыру, бояту (сурет салу)</p>	<p>Топтағы күн тәртібі бейнеленген тақтаға назарларын аудару. Қарама-қарсы тәулік бөліктерін бағдарлауды қалыптастыру: күндіз-түнде, таңертең-кешке. Жеке кима суреттер арқылы анықтату. (математика негіздері)</p> <p>«Қара жорға» әнін айтқызу, би қимылдарын қамшым ен жасату. (музыка) Адамгершілік және патриоттық тәрбие. Балаларда «дұрыс» немесе «дұрыс емес», «жақсы» немесе «жаман» әрекеттер (қылықтар) туралы қарапайым түсініктерді дамытуды жетілдіру Қоршаған әлеммен таныстыру</p>	<p>Таныс ертегілерді ойнауға және сахналауға ынталандыру, қызығушылығын ояту. (сөйлеуді дамыту)</p> <p>Құмда сурет салу. (сурет салу)</p> <p>Менің Отаным – Қазақстан. Балабақшаның үй-жайлары мен ауласында тәртіп пен тазалық сақтауға үйрету. Қоршаған әлеммен таныстыру</p>	<p>Қайырлы таң, балалар! Арайланып таң атты, Алтын шапақ таратты, Қайырлы таң, балалар!</p> <p>Тақпағын жаттату Зат есімдерді үстінде, астында, артында, жанында тәрізді көмекші сөздермен бірге қолдануды және зат есімдерді жекеше, көпше түрде қолдануды үйрету. Жеке балалармен үстелде ойыншықтарды ойнату (сөйлеуді дамыту)</p> <p>заттардың атқаратын қызметтерін түсінуін меңгерту Қоршаған әлеммен таныстыру</p>

Балалармен жеке жұмыс Тірі және өлі табиғат туралы білімдерін қалыптастыру, таныс заттарды ажыратуға үйрету Отбасылық суреттерді карауға және отбасы мүшелері мен олардың әрекеттерін атауға үйрету Өзінің отбасы, отбасылық қарым – қатынас туралы әңгімелеп беру дағдыларын қалыптастыру Отбасы мүшелері мен өзіне жақын адамдардың есімдерін атайды, отбасы мүшелері туралы әңгімелейді, оларға өзінің қарым-қатынасын білдіреді мәдени-гигиеналық дағдыларды орындауда дербестік танытып үйрету
Серуенге дайындық	Киініп-шешіну кезінде киімдерін белгілі тәртіппен киюге және шешуге жаттықтыру. Киіміндегі Қатармен жұптасып жүруді, қатарды бұзбауды үйрету. Таза ауада қандай ойындар ойнайтынын балалармен жоспарлау. (сөйлеуді дамыту, өзіне-өзі қызмет ету дағдылары, ірі және ұсақ моториканы дамыту).	Киіміндегі ұқыпсыздықты байқап, оны өз бетінше немесе ересектердің көмегімен жоюға, қол орамалды пайдалануға үйретуді жалғастыру. Қатармен жұптасып жүруді, қатарды бұзбауды үйрету. Таза ауада қандай ойындар ойнайтынын балалармен жоспарлау. (сөйлеуді дамыту, өзіне-өзі қызмет ету дағдылары, ірі және ұсақ моториканы дамыту).	Киініп-шешіну Киіміндегі ұқыпсыздықты байқап, оны өз бетінше немесе ересектердің көмегімен жоюға, қол орамалды пайдалануға үйретуді жалғастыру. Қатармен жұптасып жүруді, қатарды бұзбауды үйрету. Таза ауада қандай ойындар ойнайтынын балалармен жоспарлау. (сөйлеуді дамыту, өзіне-өзі қызмет ету дағдылары, ірі және ұсақ моториканы дамыту).	Киініп-шешіну кезінде киімдерін белгілі тәртіппен киюге және шешуге жаттықтыру. Қатармен жұптасып жүруді, қатарды бұзбауды үйрету. Таза ауада қандай ойындар ойнайтынын балалармен жоспарлау. (сөйлеуді дамыту, өзіне-өзі қызмет ету дағдылары, ірі және ұсақ моториканы дамыту).	Киініп-шешіну кезінде киімдерін белгілі тәртіппен киюге және шешуге жаттықтыру. Қатармен жұптасып жүруді, қатарды бұзбауды үйрету. Таза ауада қандай ойындар ойнайтынын балалармен жоспарлау. (сөйлеуді дамыту, өзіне-өзі қызмет ету дағдылары, ірі және ұсақ моториканы дамыту).
Серуен	Дидактикалық ойын «Ғажайып сандық» Сандықтан түрлі әшекей заттарды бір бірден әр бала алып, көруін және	Ауа райының өзгерістері туралы айту, бақылату. (қоршаған ортамен танысу)	Қимылды ойын «Сақина жасыру.»	Еркін ойындар Тақпақтарын қайталау, бүгінгі күннің ерекше сәттерін еске алу, әңгімелету Қимылды ойын	Қимылды еркін ойындар Еркін ойындар Қимылды ойындарға қызығушылықты дамыту

	сипап сезу арқылы зерттеу жасауын ұйымдастыру (математика негіздері)	Қимылды ойын «Сақина жасыру.»		«Ханталапай»	
Серуеннен оралу	Топқа оралу кезінде жылдам қатарға тұруды дағдыландыру. Асықпай бір-бірін итермей жүруді үйрету. Топта киетін аяқ киімдерін өз бетінше ауыстырып, киюін қалыптастыру. Жұмбақтар шешу, өлеңдер, әндер жаңылтпаштар, санамақтар және т.б. жаттау (көркем әрекет, дербес ойын әрекеті).	Топқа оралу кезінде жылдам қатарға тұруды дағдыландыру. Асықпай бір-бірін итермей жүруді үйрету. Топта киетін аяқ киімдерін өз бетінше ауыстырып, киюін қалыптастыру. Жұмбақтар шешу, өлеңдер, әндер жаңылтпаштар, санамақтар және т.б. жаттау (көркем әрекет, дербес ойын әрекеті).	Топқа оралу кезінде жылдам қатарға тұруды дағдыландыру. Асықпай бір-бірін итермей жүруді үйрету. Топта киетін аяқ киімдерін өз бетінше ауыстырып, киюін қалыптастыру. Жұмбақтар шешу, өлеңдер, әндер жаңылтпаштар, санамақтар және т.б. жаттау (көркем әрекет, дербес ойын әрекеті).	Топқа оралу кезінде жылдам қатарға тұруды дағдыландыру. Асықпай бір-бірін итермей жүруді үйрету. Топта киетін аяқ киімдерін өз бетінше ауыстырып, киюін қалыптастыру. Жұмбақтар шешу, өлеңдер, әндер жаңылтпаштар, санамақтар және т.б. жаттау (көркем әрекет, дербес ойын әрекеті).	Топқа оралу кезінде жылдам қатарға тұруды дағдыландыру. Асықпай бір-бірін итермей жүруді үйрету. Топта киетін аяқ киімдерін өз бетінше ауыстырып, киюін қалыптастыру. Жұмбақтар шешу, өлеңдер, әндер жаңылтпаштар, санамақтар және т.б. жаттау (көркем әрекет, дербес ойын әрекеті).

Кешкі ас	<p>Бір тұтас тәрбие</p> <p>Ересектің бақылауымен бетін, қолдарын ластанған кезде және тамақтың алдында өз бетінше жуу, беті мен қолын жеке орамалмен құрғатып сүрту, ересектің көмегімен өзін ретке келтіруін қалыптастыру. Өз орнын тауып отыру. (мәдени-гигиеналық дағдылар, өзіне-өзі қызмет ету)</p> <p>Суды, тамақты, энергияны үнемді тұтыну» - табиғи ресурстарға ұқыпты қарауды қалыптастыру</p>	<p>Бір тұтас тәрбие</p> <p>Үстел басында қарапайым мінез-құлық дағдыларын қалыптастыру: нанды үгітпеу, тамақты ауызды жауып шайнау, ауызды тамаққа толтырып сөйлемеу. Тамақтанып болғаннан кейін алғыс айтуды үйрету (мәдени-гигиеналық дағдылар, өзіне-өзі қызмет ету)</p> <p>Суды, тамақты, энергияны үнемді тұтыну» - табиғи ресурстарға ұқыпты қарауды қалыптастыру</p>	<p>Бір тұтас тәрбие</p> <p>Ересектің бақылауымен бетін, қолдарын ластанған кезде және тамақтың алдында өз бетінше жуу, беті мен қолын жеке орамалмен құрғатып сүрту, ересектің көмегімен өзін ретке келтіруін қалыптастыру. Өз орнын тауып отыру. (мәдени-гигиеналық дағдылар, өзіне-өзі қызмет ету)</p> <p>Суды, тамақты, энергияны үнемді тұтыну» - табиғи ресурстарға ұқыпты қарауды қалыптастыру</p>	<p>Бір тұтас тәрбие</p> <p>Үстел басында қарапайым мінез-құлық дағдыларын қалыптастыру: нанды үгітпеу, тамақты ауызды жауып шайнау, ауызды тамаққа толтырып сөйлемеу. Тамақтанып болғаннан кейін алғыс айтуды үйрету (мәдени-гигиеналық дағдылар, өзіне-өзі қызмет ету)</p> <p>Суды, тамақты, энергияны үнемді тұтыну» - табиғи ресурстарға ұқыпты қарауды қалыптастыру</p>	<p>Бір тұтас тәрбие</p> <p>Ересектің бақылауымен бетін, қолдарын ластанған кезде және тамақтың алдында өз бетінше жуу, беті мен қолын жеке орамалмен құрғатып сүрту, ересектің көмегімен өзін ретке келтіруін қалыптастыру. Өз орнын тауып отыру. (мәдени-гигиеналық дағдылар, өзіне-өзі қызмет ету)</p> <p>Суды, тамақты, энергияны үнемді тұтыну» - табиғи ресурстарға ұқыпты қарауды қалыптастыру</p>
Балалардың дербес іс-әрекеті (қимылдық, ұлттық, сюжетті-рөлдік, үстел үсті-баспа және басқа ойындар), бейнелеу іс-әрекеті, кітап қарау және басқалары)	<p>Қалаулары бойынша шығармашылықпен айналысуға жағдай жасау Ермексайдан қызғалдақ жасату. (мүсіндеу)</p> <p>Балалар ұнататын әндерін қайталап айтқызып, би билету (музыка)</p>	<p>Балаларға әдебиет орталығында «Жалқау қыз» ертегісін оқып беру. Ересектермен бірге ертегілерді, қарапайым көріністерді ойнауға, бірлескен ойындарға қатысуға ықпал ету, онда жеке репликаларды, кейіпкерлердің эмоционалды образын беруге баулу</p>	<p>Балаларды орталықтарға бөлу. Ер балаларға дәндерді жапсырып құмыраны сәндету (мүсіндеу)</p> <p>Қыз балаларға кілемшені «қызғалдақ» оюларымен безендіруді үйрету. элементтердің орналасу ретін, олардың арасындағы қашықтықты сақтауды қалыптастыру.</p>	<p>Балбақша құрастыру. Құрастыруда бөлшектерді орналастыру және кірпіштерді қалау, пластиналарды тік бағытта және көлденеңнен орналастыру тәсілдерін қолдану, ірі және ұсақ құрылыс материалдарынан, үлгі бойынша, ойдан</p>	<p>«Гүлдер саябағы» Құрылыс материалдарынан құрастыру ойындары. Құрылыс бөлшектеріне ұқыптылықпен қарату, ойнап болған соң оларды жинату және орнына қойғызу, құрастыру барысында қауіпсіздік ережелерін сақтауды меңгерту. Ұжымдық құрастыруға</p>

		<p>(көркем әдебиет) Қазақ халқының әшекей бұйымдарымен (білезік, жүзік, балдақ, сырға, тұмар) таныстыру. Мүсіндеу тәсілдерін қолдана отырып, өзіне ұнаған бұйымдарды мүсіндету, оларды таяқшамен безендіруді. Жеке жұмыстарын ұжымдық композицияларға біріктіру дағдыларын қалыптастыру. (мүсіндеу)</p>	<p>(сурет салу) «Жалқау қыз» ертегісін сахналау. (көркем әдебиет)</p>	<p>құрастыру дағдыларын пысықтау. (құрастыру) Балалардың сұранысы бойынша кітаптан ертегі оқып беру. Әдеби кейіпкерлердің әрекеттерін адамгершілік нормалары мен түсініктері тұрғысынан салыстырып бағалату (көркем әдебиет)</p>	<p>қызығушылықты ояту. (құрастыру) Мүсіндеуде қысу, тарту, басу әдістерін қолдануды пысықтау. Кескішті қолдануды үйрету қызғалдақ гүлін мүсіндеуін ұйымдастыру. (мүсіндеу)</p>
Балалардың үйге қайтуы	«Баланы суықтап қалудан сақтан-дыру» кеңес беру.	Мозайкамен көктемгі гүл құрастыру.	«Балаңызды бақшаға мезгілге орай қалай киіндіру керек» әңгіме.	Балалармен логикалық ойындар ойнау.	«Бала демалысын ұйымдастыру» Еркін ойындар

Тәрбиелеу-білім беру процесінің циклограммасы
Сәуір айы 3 апта

Мектепке дейінгі ұйым : “MDU Baqytty bala” балабақшасы

Топ: “Ботақан” ортаңғы тобы

Балалардың жасы: 3 жас

Қандай кезеңге жасалды(апта күндерін, айды, жылды көрсету): **21.04-25.04.2025ж**

Күн тәртібі	Дүйсенбі 21.04.2025ж	Сейсенбі 22.04.2025ж	Сәрсенбі 23.04.2025ж	Бейсенбі 24.04.2025ж	Жұма 25.04.2025ж
Балаларды қабылдау	Балаларды көтеріңкі көңілді муызкамен қарсы алу.Күй қосу, күй күмбірі	Балаларды жақсы көңіл күймен қарсы алу және оларға қолайлы жағдай жасау. Күй қосу, күй күмбірі	Баладан қандай көңіл күймен келгенін сұрау. Күй қосу, күй күмбірі	Балалардың терісін, дене қызуын, сыртқы келбетін тексеру. Күй қосу, күй күмбірі	Балалардың көңіл – күйлерін қарап анықтау. Күй қосу, күй күмбірі
Ата-аналармен немесе баланың басқа заңды өкілдерімен әңгімелесу, кеңес беру	Баланың үйдегі көңіл күйін сұрау	Баланың бойындағы өзгерістер мен ерекшеліктер жайлы әңгіме	Баланың тәртібі мен денсаулығы жайлы әңгіме	Баланың қалай бейімделіп,не үйреніп жатқаны туралы әңгіме	Баланың тілдік дамуы жайлы әңгіме
Балалардың іс-әрекеті (ойын, танымдық, коммуникативтік, шығармашылық, эксперименталдық, еңбек, қимыл, бейнелеу, дербес және басқалары)	«Әдемі кілемшелер бөліктерден кілемше жасауға үйрету; қабылдау, ес, зейін процесстерін дамыту; ұйымшылдыққа тәрбиелеу. Танымдық дағдылар	«Таныс пішіндер доминосы» геометриялық пішіндер жайлы білімдерін бекіту; көп заттың ішінен біреуін таңдауға жаттықтыру. Танымдық дағдылар	«Өз үйңді тап» түстерді ажыратуға жаттықтыру; қабылдауын дамыту; ойынның ережесін сақтауға үйрету Танымдық дағдылар	«Зейінді бол» Күрделі геометриялық суреттен үшбұрышты, төртбұрышты, шеңберді көрсете білу. Танымдық дағдылар	«Мынау қай пішін?» Геометриялық пішінді сипалап анықтау арқылы айта білу. Танымдық дағдылар
Ертеңгілік жаттығу	Сәуір айына арналған таңертеңгі жаттығуларды орындату	Таныс, бұрын үйренген жаттығуларды және	(Жалпы дамытушы жаттығулар, қимыл	Сәуір айына арналған таңертеңгі	Сәуір айына арналған таңертеңгі жаттығуларды орындату

	(Жалпы дамытушы жаттығулар, қимыл белсенділігі, ойын әрекеті)	қимылдарды музыкамен сүйемелдеу арқылы орындату	белсенділігі, ойын әрекеті) Таныс, бұрын үйренген жаттығуларды және қимылдарды музыкамен сүйемелдеу арқылы орындату	жаттығуларды орындату	(Жалпы дамытушы жаттығулар, қимыл белсенділігі, ойын әрекеті)
Таңғы ас	Таңғы ас алдында қолдарын сумен сабындап жуу мәдениетін қалыптастыру. (мәдени-гигиеналық дағдылар, өзіне-өзі қызмет ету, кезекшілердің еңбек әрекеті) Суды, тамақты, энергияны үнемді тұтыну» - табиғи ресурстарға ұқыпты қарауды қалыптастыру Бір тұтас тәрбие	Жеңдерін өз бетімен түру, жуыну кезінде киімді суламау, жуыну кезінде суды шашыратпау білігін бекіту. Өз орнын тауып отыру. Үстел басында қарапайым мінез-құлық дағдыларын қалыптастыру: (мәдени-гигиеналық дағдылар, өзіне-өзі қызмет ету, кезекшілердің еңбек әрекеті)	Таңғы ас алдында қолдарын сумен сабындап жуу мәдениетін қалыптастыру. нанды үгітпеу, тамақты ауызды жауып шайнау, ауызды тамаққа толтырып сөйлемей. Тамақтанып болғаннан кейін алғыс айтуды үйрету (мәдени-гигиеналық дағдылар, өзіне-өзі қызмет ету, кезекшілердің еңбек әрекеті)	Таңғы ас алдында қолдарын сумен сабындап жуу мәдениетін қалыптастыру. Жеңдерін өз бетімен түру, жуыну кезінде киімді суламау, жуыну кезінде суды шашыратпау білігін бекіту. Тамақтанып болғаннан кейін алғыс айтуды үйрету (мәдени-гигиеналық дағдылар, өзіне-өзі қызмет ету, кезекшілердің еңбек әрекеті)	Таңғы ас алдында қолдарын сумен сабындап жуу мәдениетін қалыптастыру. Жеңдерін өз бетімен түру, жуыну кезінде киімді суламау, жуыну кезінде суды шашыратпау білігін бекіту. Өз орнын тауып Тамақтанып болғаннан кейін алғыс айтуды үйрету (мәдени-гигиеналық дағдылар, өзіне-өзі қызмет ету, кезекшілердің еңбек әрекеті)
Ұйымдастырылған іс-әрекетті өткізуге дайындық (бұдан әрі – ҰІӘ)	Ұй жануарлары мен олардың төлдері туралы білімдерін бекіту.	Ауа-райының жағдайын анықтау (суық, жылы, ыстық), табиғат құбылыстарын бақылау (маусымдық), бақылау күнтізбесінде жылдың көктемгі мезгілдеріндегі ауа-	Табиғатта қауіпсіз мінез-құлық ережелерін сақтауды дамыту (саңырауқұлақтар мен жидектерді жемеу, жануарларға тиіспеу, қоқыс қалдырмау, қоқысты жинау,	кейбір көгөністер мен жемістердің түрін тану және атау, қарапайым түсініктерді қалыптастыру пысықтау.	Қазақстанды мекендейтін жабайы жануарлар жайлы түсініктерін қалыптастыру, табиғат бұрышын мекендеушілерді бақылау дағдыларын қалыптастыру.

		райының жай-күйін белгілеу.	бұтақтарды сындырмау)		
Кестеге сәйкес ҮІӨ	<p align="center">Дене тәрбиесі</p> <p>Жалпы дамытушы жаттығулар. Негізгі қимылдар: тізені жоғары көтеріп жүру аралықты сақтай отырып, бағытты өзгертіп қол мен аяқ қозғалыстарын үйлестіре жүру; шеңбер бойлап жүгіру; допты екі қолымен жоғарыға, еденге (жерге) қарай төмен лақтыру; Тепе-теңдікті сақтай отырып, бір-бірінен 10 см қашықтықта орналасқан тақтай бойымен жүру; Қимылды ойын: Күміс алу</p>	<p>Музыка</p> <p>Аспапта ойнау: Балаларға арналған музыкалық аспаптарда және металлофонда (бір пластинада) ырғақпен қағып ойнаудың қарапайым дағдыларын меңгеруге талпынады.</p>	<p align="center">Дене тәрбиесі</p> <p>Жалпы дамытушы жаттығулар. Негізгі қимылдар: тізені жоғары көтеріп жүру аралықты сақтай отырып, бағытты өзгертіп қол мен аяқ қозғалыстарын үйлестіре жүру; шеңбер бойлап жүгіру; допты екі қолымен жоғарыға, еденге (жерге) қарай төмен лақтыру; Тепе-теңдікті сақтай отырып, бір-бірінен 10 см қашықтықта орналасқан тақтай бойымен жүру; Қимылды ойын: Күміс алу</p>	<p align="center">Қазақ тілі</p> <p>Жуан және жіңішке түбір сөздерді ажырату, оларды көпше түрде қолдануды пысықтау.</p>	<p align="center">Дене тәрбиесі</p> <p>Жалпы дамытушы жаттығулар. Негізгі қимылдар: сапта бір-бірлеп, бірінің артынан бірі жүру; аралықты сақтай отырып, бағытты өзгертіп жүгіру; Екі аяқтап басты затқа тигізе отырып, жоғары қарай 2-3 метр қашықтықта алға қарай жылжи отырып секіру; еңгіс тақта бойымен (20-30 см) жүру дағдыларын қалыптастыру; Қимылды ойын: Құстардың ұшып келуі</p>
2-ші таңғы ас	Таңғы ас алдында қолдарын сумен сабындап жуу мәдениетін қалыптастыру. Жендерін өз бетімен түру, жуыну кезінде киімді суламау, жуыну кезінде суды шашыратпау білігін бекіту.	Таңғы ас алдында қолдарын сумен сабындап жуу мәдениетін қалыптастыру.Өз орнын тауып отыру. Үстел басында қарапайым мінез-құлық дағдыларын қалыптастыру: нанды үгітпеу, тамақты ауызды жауып шайнау,	Жендерін өз бетімен түру, жуыну кезінде киімді суламау, жуыну кезінде суды шашыратпау білігін бекіту. Өз орнын тауып отыру. Үстел басында қарапайым мінез-құлық дағдыларын қалыптастыру: нанды үгітпеу, тамақты ауызды жауып шайнау, ауызды	Таңғы ас алдында қолдарын сумен сабындап жуу мәдениетін қалыптастыру. Жендерін өз бетімен түру, жуыну кезінде киімді суламау, жуыну кезінде суды шашыратпау білігін бекіту. Өз орнын тауып отыру.	Таңғы ас алдында қолдарын сумен сабындап жуу мәдениетін қалыптастыру. Үстел басында қарапайым мінез-құлық дағдыларын қалыптастыру: нанды үгітпеу, тамақты ауызды жауып шайнау, ауызды тамаққа толтырып сөйлемей

		ауызды тамаққа толтырып сөйлемей	тамаққа толтырып сөйлемей		
Серуенге дайындық	Көрсету бойынша киімдерін киюді, қимыл белсенділігіне жағымды эмоциялық қарым-қатынас білдіруді, бұрын игерген қимылдарды өздігінен орындауды жетілдіру. Киім шкафтарын тануды қалыптастыру (өзіне-өзі қызмет ету дағдылары, ұсақ моториканы дамыту	Көрсету бойынша киімдерін киюді, қимыл белсенділігіне жағымды эмоциялық қарым-қатынас білдіруді, бұрын игерген қимылдарды өздігінен орындауды жетілдіру. Киім шкафтарын тануды қалыптастыру (өзіне-өзі қызмет ету дағдылары, ұсақ моториканы дамыту	Көрсету бойынша киімдерін киюді, қимыл белсенділігіне жағымды эмоциялық қарым-қатынас білдіруді, бұрын игерген қимылдарды өздігінен орындауды жетілдіру. Киім шкафтарын тануды қалыптастыру (өзіне-өзі қызмет ету дағдылары, ұсақ моториканы дамыту	Көрсету бойынша киімдерін киюді, қимыл белсенділігіне жағымды эмоциялық қарым-қатынас білдіруді, бұрын игерген қимылдарды өздігінен орындауды жетілдіру. Киім шкафтарын тануды қалыптастыру (өзіне-өзі қызмет ету дағдылары, ұсақ моториканы дамыту	Көрсету бойынша киімдерін киюді, қимыл белсенділігіне жағымды эмоциялық қарым-қатынас білдіруді, бұрын игерген қимылдарды өздігінен орындауды жетілдіру. Киім шкафтарын тануды қалыптастыру (өзіне-өзі қызмет ету дағдылары, ұсақ моториканы дамыту
Серуен	Бақылау: Табиғат өзгерістерін бақылау. Жел соғады, күннің көзі жылытады, қар ериді. Үлескедегі еңбек: Жолды тазалау. Аула сыпырушының еңбегін бағалау. Қимылды ойын: «Аю мен балалар», «Қолғап» аңғарымпаздыққа, шапшаңдыққа баулу. Жеке жұмыс: Көктем туралы өлең, тақпақтар жатқа айту: Сәуір болса, Күн күркірер Күн күркіресе	Бақылау: Көктемгі желді бақылау. Жел соғады бетіме, Тербеледі ағаштар Кіп – кішкене ағаштар Үлкен болып өседі. Үлескедегі еңбек: Қалған қарлардан тау жасауға болатынын көрсету. Еңбектенуге үйрету. Қимылды ойын: «Алып қаш», «Шенберге түсір» шапшаңдыққа, дәлдікке үйрету. Жеке жұмыс: Саппен дұрыс жүре білуге дағдыландыру.	Бақылау: Көктемгі алғашқы гүлдерді бақылау. Бар табиғат нәр алып, Шыға келер жаңарып Қызғалдақ боп құлпырған Көктем біздің балалық. Үлескедегі еңбек: Үлескедегі бассейн орнын тазалау. Еңбектенуге талпындыру. Қимылды ойын: «Қаздар – қаздар», «Торғайлар мен машина» Жеке жұмыс: Тақпақтар айту. Сылдыр – сылдыр тап – таза	Бақылау: Бұталарды бақылау. Үлескедегі әдемі бұталарды сындырмай сақтай білу және қорғау. Үлескедегі еңбек: Түскен ағаш бұтақтарын жинау. Өз үлескелерін таза ұстауға үйрету. Қимылды ойын: «Қасқырды ұста», «Допты жоғары көтер» шапшаңдыққа баулу. Жеке жұмыс: Бір тізбекпен жүріп үйрену. Кедергілерден	Бақылау: Көктем мезгіліндегі аңдардың тіршілігін бақылау. Балаларға сурет арқылы (аю, кірпі, тиіннің қалай ояматыны туралы әңгімелеу.) Үлескедегі еңбек: Күректі қалай пайдалану керек екені түсіндіріледі. Үлкен адамдар еңбегін бағалау. Қимылды ойын: «Ормандағы аю», «Қорқақ қоян» Жеке жұмыс: Секірейік, секірейік Ұзын құлақ қоянша Шаршағанды кетірейік

	Көк дүркірер. Өзіндік іс – әрекет: үлкен топтың балалары қардан жолды қалай тазалар екен соны тамашалау.	Өзіндік іс – әрекет: жаттығуларды өз еріктерімен орындау.	Мөлдір бұлақ басталды. Өзіндік іс – әрекет: ағаштардың бүршік жарғанын тамашалау.	қорықпаймыз, жылдам өте шығамыз. Өзіндік іс – әрекет: ойын құралдарын таңдай біліп, өздері ойнай білу.	Болар сонда тамаша. Өзіндік іс – әрекет: «Дауысты таны» аңдардың дауыстарынан, жүрістерінен айыру.
Серуеннен оралу	Топқа оралу кезінде қатарға тұруды дағдыландыру. Асықпай педагогтің артынан жүру, жұптасып жүруді үйрету. Өз шкафтарын тану дағдысын қалыптастыру. Топта киетін аяқ киімдерін өз бетінше ауыстырып, киюін үйрету. (дербес қимыл әрекеті).	Топқа оралу кезінде қатарға тұруды дағдыландыру. Асықпай педагогтің артынан жүру, жұптасып жүруді үйрету. Өз шкафтарын тану дағдысын қалыптастыру. Топта киетін аяқ киімдерін өз бетінше ауыстырып, киюін үйрету. (дербес қимыл әрекеті).	Топқа оралу кезінде қатарға тұруды дағдыландыру. Асықпай педагогтің артынан жүру, жұптасып жүруді үйрету. Өз шкафтарын тану дағдысын қалыптастыру. Топта киетін аяқ киімдерін өз бетінше ауыстырып, киюін үйрету. (дербес қимыл әрекеті).	Топқа оралу кезінде қатарға тұруды дағдыландыру. Асықпай педагогтің артынан жүру, жұптасып жүруді үйрету. Өз шкафтарын тану дағдысын қалыптастыру. Топта киетін аяқ киімдерін өз бетінше ауыстырып, киюін үйрету. (дербес қимыл әрекеті).	Топқа оралу кезінде қатарға тұруды дағдыландыру. Асықпай педагогтің артынан жүру, жұптасып жүруді үйрету. Өз шкафтарын тану дағдысын қалыптастыру. Топта киетін аяқ киімдерін өз бетінше ауыстырып, киюін үйрету. (дербес қимыл әрекеті).
Түскі ас	Түскі ас алдында гигиеналық шараларды орындау : қолды дұрыс жуу, өз орамалының орнын білу, қолды дұрыс сүрту, орамалды ілу (мәдени-гигиеналық дағдылар, өзіне-өзі қызмет ету, кезекшілердің еңбек әрекеті)	Түскі ас алдында гигиеналық шараларды орындау : қолды дұрыс жуу, өз орамалының орнын білу, қолды дұрыс сүрту, орамалды ілу (мәдени-гигиеналық дағдылар, өзіне-өзі қызмет ету, кезекшілердің еңбек әрекеті)	Түскі ас алдында гигиеналық шараларды орындау : қолды дұрыс жуу, өз орамалының орнын білу, қолды дұрыс сүрту, орамалды ілу (мәдени-гигиеналық дағдылар, өзіне-өзі қызмет ету, кезекшілердің еңбек әрекеті)	Түскі ас алдында гигиеналық шараларды орындау : қолды дұрыс жуу, өз орамалының орнын білу, қолды дұрыс сүрту, орамалды ілу (мәдени-гигиеналық дағдылар, өзіне-өзі қызмет ету, кезекшілердің еңбек әрекеті)	Түскі ас алдында гигиеналық шараларды орындау : қолды дұрыс жуу, өз орамалының орнын білу, қолды дұрыс сүрту, орамалды ілу (мәдени-гигиеналық дағдылар, өзіне-өзі қызмет ету, кезекшілердің еңбек әрекеті)





<p>Күндізгі ұйқы</p>	<p>Киімдерін ұқыпты орындыққа іліп (немесе арнайы сөреге) қоюды үйрету. Өз төсек орнын тауып жатуды үйрету. Балалардың тыныш ұйықтауы үшін жайы баяу музыка тыңдау. Бесік жырын айтып беру (өзіне-өзі қызмет ету дағдылары, ірі және ұсақ моториканы дамыту) Балалардың тыныш ұйықтауы үшін жайы баяу музыка тыңдау. (Музыка)</p>	<p>Киім түймелерін, сырмаларын өздігінше ағытуды қалыптастыру. Балалардың тыныш ұйықтауы үшін жайы баяу музыка тыңдау. Бесік жырын айтып беру (өзіне-өзі қызмет ету дағдылары, ірі және ұсақ моториканы дамыту) Балалардың тыныш ұйықтауы үшін жайы баяу музыка тыңдау. (Музыка)</p>	<p>Киім түймелерін, сырмаларын өздігінше ағытуды қалыптастыру. Балалардың тыныш ұйықтауы үшін жайы баяу музыка тыңдау. Бесік жырын айтып беру (өзіне-өзі қызмет ету дағдылары, ірі және ұсақ моториканы дамыту) Балалардың тыныш ұйықтауы үшін жайы баяу музыка тыңдау. (Музыка)</p>	<p>Киімдерін ұқыпты орындыққа іліп (немесе арнайы сөреге) қоюды үйрету. Өз төсек орнын тауып жатуды үйрету. Балалардың тыныш ұйықтауы үшін жайы баяу музыка тыңдау. Бесік жырын айтып беру (өзіне-өзі қызмет ету дағдылары, ірі және ұсақ моториканы дамыту) Балалардың тыныш ұйықтауы үшін жайы баяу музыка тыңдау. (Музыка)</p>	<p>Киімдерін ұқыпты орындыққа іліп (немесе арнайы сөреге) қоюды үйрету. Өз төсек орнын тауып жатуды үйрету. Балалардың тыныш ұйықтауы үшін жайы баяу музыка тыңдау. Бесік жырын айтып беру (өзіне-өзі қызмет ету дағдылары, ірі және ұсақ моториканы дамыту) Балалардың тыныш ұйықтауы үшін жайы баяу музыка тыңдау. (Музыка)</p>
<p>Ұйқыдан біртіндеп ояту, сауықтыру шаралары</p>	<p><i>Төсектен тұрып, түйіршекті және жұмсақ жолақшалармен жүруді дағдыландыру. (дене жаттығулар мен белсенділігі)</i> Киімдерін реттілікпен өздігінен киіну. Түймелерін қадау, сырмаларын сыру, аяқ киімдерін дұрыс киюді үйрету. (өзіне-өзі қызмет ету дағдылары, ірі және ұсақ моториканы дамыту)</p>	<p><i>Төсектен тұрып, түйіршекті және жұмсақ жолақшалармен жүруді дағдыландыру. (дене жаттығулар мен белсенділігі)</i> Киімдерін реттілікпен өздігінен киіну. Түймелерін қадау, сырмаларын сыру, аяқ киімдерін дұрыс киюді үйрету. (өзіне-өзі қызмет ету дағдылары, ірі және ұсақ моториканы дамыту)</p>	<p><i>Төсектен тұрып, түйіршекті және жұмсақ жолақшалармен жүруді дағдыландыру. (дене жаттығулар мен белсенділігі)</i> Киімдерін реттілікпен өздігінен киіну. Түймелерін қадау, сырмаларын сыру, аяқ киімдерін дұрыс киюді үйрету. (өзіне-өзі қызмет ету дағдылары, ірі және ұсақ моториканы дамыту)</p>	<p><i>Төсектен тұрып, түйіршекті және жұмсақ жолақшалармен жүруді дағдыландыру. (дене жаттығулар мен белсенділігі)</i> Киімдерін реттілікпен өздігінен киіну. Түймелерін қадау, сырмаларын сыру, аяқ киімдерін дұрыс киюді үйрету. (өзіне-өзі қызмет ету дағдылары, ірі және ұсақ моториканы дамыту)</p>	<p><i>Төсектен тұрып, түйіршекті және жұмсақ жолақшалармен жүруді дағдыландыру. (дене жаттығулар мен белсенділігі)</i> Киімдерін реттілікпен өздігінен киіну. Түймелерін қадау, сырмаларын сыру, аяқ киімдерін дұрыс киюді үйрету. (өзіне-өзі қызмет ету дағдылары, ірі және ұсақ моториканы дамыту)</p>

Бесін ас	Ересектің бақылауымен бетін, қолдарын ластанған кезде және тамақтың алдында өз бетінше жуу, беті мен қолын жеке орамалмен құрғатып сүрту, ересектің көмегімен өзін ретке келтіруін қалыптастыру.Өз орнын тауып отыру. (мәдени-гигиеналық дағдылар, өзіне-өзі қызмет ету)	Үстел басында қарапайым мінез-құлық дағдыларын қалыптастыру: нанды үгітпеу, тамақты ауызды жауып шайнау, ауызды тамаққа толтырып сөйлемеу. Тамақтанып болғаннан кейін алғыс айтуды үйрету (мәдени-гигиеналық дағдылар, өзіне-өзі қызмет ету)	Өз орнын тауып отыру. Үстел басында қарапайым мінез-құлық дағдыларын қалыптастыру: нанды үгітпеу, тамақты ауызды жауып шайнау, ауызды тамаққа толтырып сөйлемеу. Тамақтанып болғаннан кейін алғыс айтуды үйрету (мәдени-гигиеналық дағдылар, өзіне-өзі қызмет ету)	Ересектің бақылауымен бетін, қолдарын ластанған кезде және тамақтың алдында өз бетінше жуу, беті мен қолын жеке орамалмен құрғатып сүрту, ересектің көмегімен өзін ретке келтіруін қалыптастыру.Өз орнын тауып отыру. үйрету (мәдени-гигиеналық дағдылар, өзіне-өзі қызмет ету)	Ересектің бақылауымен бетін, қолдарын ластанған кезде және тамақтың алдында өз бетінше жуу, беті мен қолын жеке орамалмен құрғатып сүрту, ересектің көмегімен өзін ретке келтіруін қалыптастыру. Тамақтанып болғаннан кейін алғыс айтуды үйрету (мәдени-гигиеналық дағдылар, өзіне-өзі қызмет ету)
Балалардың дербес іс-әрекеті (қимылдық, ұлттық, сюжетті-рөлдік, үстел үсті-баспа және басқа ойындар), бейнелеу іс-әрекеті, кітап қарау және басқалары)	Көктемде балалар, айнала құлпыра түседі, құстар ән салады, ағаштар гүлдейді, табиғат оянып, гүлдер өседі. Күн жылынып, адамдар жеңіл киімдер киеді. - Ал шөптің арасында нелер пайда болады? - Гүлдерге нелер қонады? - Ал олардың бәрін бір сөзбен қалай атаймыз?Әр жәндікпен жеке таныстыру. Қоршаған әлеммен таныстыру Мынау не? - Жәндіктердің аяғы	Ара туралы видео көрсету, таныстыру. Қоршаған әлеммен таныстыру Бөренені аралар Әрбір үйде ара бар. Ағаш кессен, балалар, тістеріне қарап ал, Ара кетік болмасын, Ақ бөпелер тоңбасын. Балаларды тақпақтар мен өлеңдерді түсініп, есте сақтауға, таныс ертегілердің мазмұнын айтуда мазмұнның жүйелілігін сақтай	Балалар, бүгін біз құмырсқа туралы әңгімелесеміз. Құмырсқаның суретін «сиқырлы экранның» ортаңғы әйнегіне қойып, сұрақтар қою:- Құмырсқа тірі табиғаттың қай жүйесіне жатады- Құмырсқа қандай? Денесі қандай? Түсі ше? Аяқтары неше?Мұртшалары бар ма? Қоршаған әлеммен таныстыру Илеу – құмырсқаның жерде жасаған үйі – балаларға түсіндіру.-	Көбелек-ау, көбелек,Әдемісін керемет!Гүлге келіп қрна ғой,Өзің де гүл бола ғой Көркем әдебиет Көбелектің түсіп қалған қанатын тауып, құрастыру. Бүгін осы көбелектер туралы көп нәрсе үйренеміз. 1. Олар көрмейді және естімейді 2. Тек жылы мезгілде ғана тіршілік етеді. 3. Олар қуыршақтан	Ұзын құйрық инелік Инелікке тимелік Верталетты жасады Инеліктен үйреніп Көркем әдебиет Инеліктің суретін көрсету арқылы дене мүшелерін және көбейу жолдарын түсіндіру. Қоршаған әлеммен таныстыру  Ермексаздан инелік жасау, геометриялық пішіндерді

	<p>нешеу? 4, 2, 6 - Олар иісті сезе ме? - Ұша алатын (секіретін, жорғалайтын) жәндіктерді атаңдар. - Ең мазасыз жәндікті кім біледі? Ызындап ән салады Жұп – жұқа қанаты Тәттіге тамсанып Қоқысқа қонады Ол не? - Қалай ойлайсыңдар, ара пайдалы жәндік пе, әлде зиянды жәндік пе? Гүлдерге қонады Шырынын сорады Түр – түсі сары – ала Бұл не? - Қандай жәндікті еңбекқор деп айтуға болады? Қылдай белі бүгілген Өзінен де жүгі үлкен. Ол не? Құмырсқаның үйі неге «илеу» деп аталатынын түсіндіреді. Біреуі илеу салады, бірі илеуге кіріп – шығатын жол салады, азық тасиды - Қалай ойлайсыңдар, құмырсқалар жалғыз тұра ма, әлде топтанып па? - Құмырсқа қысқа азық жинай ма?</p>	<p>білуге үйрету. Көркем әдебиет Диалогтік сөйлеуді жетілдіру: әңгімеге қатысуға баулу, диалогке қатысушы үшін түсінікті сұрақтар қоюға және қойылған сұрақтарға дұрыс, толық жауап беруге баулу. Сөйлеуді дамыту</p>  <p>Араны пішіндерден жасау, геометриялық пішіндерді тану және атау, пішіндерді зерттеу дағдыларын қалыптастыру. Математика негіздері</p>	<p>Сонда олар илеуінен шығып, не істеп жүреді жаз бойы?- Құмырсқалар немен қоректенеді?- Құмырсқалар адамға зиян келтіре ме?- Олардың илеуін бұзуға болады ма?- Қандай тағы да жәндіктерді білесіңдер?Сөйлеуді дамыту Кіп – кішкентай құмырсқаБейім барлық жұмысқа Еңбекшіл, жоқ зияны,Қиянат етпе сен босқа Көркем әдебиет</p>  <p>қағаздың мүмкіндіктері туралы түсініктерді жетілдіру жапсыру Уақытты бағдарлау. тәулік бөліктерін тану және атау - таңертең, күндіз, кеш, түн Математика негіздері</p>	<p>пайда болады. 4. 4 қанаты бар, өте нәзік, гүлмен қоректенеді. 5. Қыста ұйықтап жатады. Құрастыру, Қоршаған әлеммен таныстыру</p>  <p>Көбелекті ермексаздан жасау Мүсіндеу Бұл көбелек. Бала схема арқылы айтып береді. Балалар бейнетаспа бойынша әңгімелеп береді. «Көбелектер жазық далада, гүлден гүлге қонып, өсімдіктердің жапырақтарына жұмыртқалайды. Жұмыртқалары жұлдызқұртқа айналады. Олар жұпты аяқтарымен қозғалады. Сөйлеуді дамыту</p>	<p>тану және атау, пішіндерді зерттеу дағдыларын қалыптастыру. Диалогтік сөйлеуді жетілдіру. Математика негіздері, сөйлеуді дамыту, мүсіндеу тәулік бөліктерін тану және атау - таңертең, күндіз, кеш, түн Математика негіздері</p>
--	--	---	--	---	--

	- Құмырсқаның илеуін бақылап, жауынның жауатынын қалай білуге болады? (илеуге кіретін тесікті бекітіп тастайды) Қалай ойлайсындар, жәндіктер не үшін керек? Сөйлеуді дамыту Қоңызды геометриялық пішіндерден жасау, геометриялық пішіндерді (дөңгелек, төртбұрыш, үшбұрыш) және геометриялық денелерді (куб, шар, цилиндр) танып, атай білуге үйрету Математика негіздері				
Балалармен жеке жұмыс	Тілдік жаттығу жасату	Жұмбақ үйрету	Бәйшешек гүлінің суретін үзік сызықтардан бастыру	Санамақ айтқызу	Нейрожаттығу жасату
Серуенге дайындық	Киініп-шешіну кезінде киімдерін белгілі тәртіппен киюге және шешуге жаттықтыру. Киіміндегі Қатармен жұптасып жүруді, қатарды бұзбауды үйрету. Таза ауада қандай ойындар ойнайтынын балалармен жоспарлау. (сөйлеуді дамыту, өзіне-өзі қызмет ету дағдылары, ірі және ұсақ моториканы дамыту).	Киіміндегі ұқыпсыздықты байқап, оны өз бетінше немесе ересектердің көмегімен жоюға, қол орамалды пайдалануға үйретуді жалғастыру. Қатармен жұптасып жүруді, қатарды бұзбауды үйрету. Таза ауада қандай ойындар ойнайтынын балалармен жоспарлау. (сөйлеуді дамыту, өзіне-өзі қызмет ету	Киініп-шешіну Киіміндегі ұқыпсыздықты байқап, оны өз бетінше немесе ересектердің көмегімен жоюға, қол орамалды пайдалануға үйретуді жалғастыру. Қатармен жұптасып жүруді, қатарды бұзбауды үйрету. Таза ауада қандай ойындар ойнайтынын балалармен жоспарлау. (сөйлеуді дамыту, өзіне-өзі қызмет ету дағдылары, ірі және	Киініп-шешіну кезінде киімдерін белгілі тәртіппен киюге және шешуге жаттықтыру. Қатармен жұптасып жүруді, қатарды бұзбауды үйрету. Таза ауада қандай ойындар ойнайтынын балалармен жоспарлау. (сөйлеуді дамыту, өзіне-өзі қызмет ету дағдылары, ірі және ұсақ моториканы дамыту).	Киініп-шешіну кезінде киімдерін белгілі тәртіппен киюге және шешуге жаттықтыру. Қатармен жұптасып жүруді, қатарды бұзбауды үйрету. Таза ауада қандай ойындар ойнайтынын балалармен жоспарлау. (сөйлеуді дамыту, өзіне-өзі қызмет ету дағдылары, ірі және ұсақ моториканы дамыту).

		дағдылары, ірі және ұсақ моториканы дамыту).	ұсақ моториканы дамыту).		
Серуен	Табиғат бұрышынан өзгерістерді анықтату өсімдіктерді бойларына қарай салыстыру (математика негіздері) қуырмаш» Еркін ойындар Жеке әңгімелесулер	Кітаптан ертегі суреттерін қарату. (көркем әдебиет) Қ/О «Ақ доп, қызыл доп». Балалардың дербес әрекеттері	Қ/о «Сақина жасыру». Балалардың дербес әрекеттері Еркін ойындар	Қ/о «Қуыр-қуыр қуырмаш» Бүгінгі күннің ерекше ойын сәттері жайында әңгімелесу Балалардың дербес әрекеттері	Қ/О «Сақина жасыру» Балалардың дербес әрекеттері Еркін ойындар
Серуеннен оралу	Топқа оралу кезінде жылдам қатарға тұруды дағдыландыру. Асықпай бір-бірін итермей жүруді үйрету. Топта киетін аяқ киімдерін өз бетінше ауыстырып, киноін қалыптастыру. Жұмбақтар шешу, өлеңдер, әндер жаңылтпаштар, санамақтар және т.б. жаттау (көркем әрекет, дербес ойын әрекеті).	Топқа оралу кезінде жылдам қатарға тұруды дағдыландыру. Асықпай бір-бірін итермей жүруді үйрету. Топта киетін аяқ киімдерін өз бетінше ауыстырып, киноін қалыптастыру. Жұмбақтар шешу, өлеңдер, әндер жаңылтпаштар, санамақтар және т.б. жаттау (көркем әрекет, дербес ойын әрекеті).	Топқа оралу кезінде жылдам қатарға тұруды дағдыландыру. Асықпай бір-бірін итермей жүруді үйрету. Топта киетін аяқ киімдерін өз бетінше ауыстырып, киноін қалыптастыру. Жұмбақтар шешу, өлеңдер, әндер жаңылтпаштар, санамақтар және т.б. жаттау (көркем әрекет, дербес ойын әрекеті).	Топқа оралу кезінде жылдам қатарға тұруды дағдыландыру. Асықпай бір-бірін итермей жүруді үйрету. Топта киетін аяқ киімдерін өз бетінше ауыстырып, киноін қалыптастыру. Жұмбақтар шешу, өлеңдер, әндер жаңылтпаштар, санамақтар және т.б. жаттау (көркем әрекет, дербес ойын әрекеті).	Топқа оралу кезінде жылдам қатарға тұруды дағдыландыру. Асықпай бір-бірін итермей жүруді үйрету. Топта киетін аяқ киімдерін өз бетінше ауыстырып, киноін қалыптастыру. Жұмбақтар шешу, өлеңдер, әндер жаңылтпаштар, санамақтар және т.б. жаттау (көркем әрекет, дербес ойын әрекеті).
Кешкі ас	Ересектің бақылауымен бетін, қолдарын ластанған кезде және тамақтың алдында өз бетінше жуу,	Үстел басында қарапайым мінез-құлық дағдыларын қалыптастыру: нанды	Ересектің бақылауымен бетін, қолдарын ластанған кезде және тамақтың алдында өз бетінше жуу,	Үстел басында қарапайым мінез-құлық дағдыларын қалыптастыру: нанды	Ересектің бақылауымен бетін, қолдарын ластанған кезде және тамақтың алдында өз бетінше жуу,

	беті мен қолын жеке орамалмен құрғатып сүрту, ересектің көмегімен өзін ретке келтіруін қалыптастыру.Өз орнын тауып отыру. (мәдени-гигиеналық дағдылар, өзіне-өзі қызмет ету) Суды, тамақты, энергияны үнемді тұтыну» - табиғи ресурстарға ұқыпты қарауды қалыптастыру Бір тұтас тәрбие	үгітпеу, тамақты ауызды жауып шайнау, ауызды тамаққа толтырып сөйлемеу. Тамақтанып болғаннан кейін алғыс айтуды үйрету (мәдени-гигиеналық дағдылар, өзіне-өзі қызмет ету) Суды, тамақты, энергияны үнемді тұтыну» - табиғи ресурстарға ұқыпты қарауды қалыптастыру Бір тұтас тәрбие	беті мен қолын жеке орамалмен құрғатып сүрту, ересектің көмегімен өзін ретке келтіруін қалыптастыру.Өз орнын тауып отыру. (мәдени-гигиеналық дағдылар, өзіне-өзі қызмет ету) Суды, тамақты, энергияны үнемді тұтыну» - табиғи ресурстарға ұқыпты қарауды қалыптастыру Бір тұтас тәрбие	үгітпеу, тамақты ауызды жауып шайнау, ауызды тамаққа толтырып сөйлемеу. Тамақтанып болғаннан кейін алғыс айтуды үйрету (мәдени-гигиеналық дағдылар, өзіне-өзі қызмет ету) Суды, тамақты, энергияны үнемді тұтыну» - табиғи ресурстарға ұқыпты қарауды қалыптастыру Бір тұтас тәрбие	беті мен қолын жеке орамалмен құрғатып сүрту, ересектің көмегімен өзін ретке келтіруін қалыптастыру.Өз орнын тауып отыру. (мәдени-гигиеналық дағдылар, өзіне-өзі қызмет ету) Суды, тамақты, энергияны үнемді тұтыну» - табиғи ресурстарға ұқыпты қарауды қалыптастыру Бір тұтас тәрбие
Балалардың дербес іс-әрекеті (қимылдық, ұлттық, сюжетті-рөлдік, үстел үсті-баспа және басқа ойындар), бейнелеу іс-әрекеті, кітап қарау және басқалары)	Қоңыздың суретін табиғи (мақта, жүн, жіп, асық, қағаз, тері, кенеп, мата, дәннің түрлері) және қалдық (қақпақтың түрлері, пластик, қораптар, кір қыстырғыштар) заттардан жасау, Құрастыру заттардың үлгі бойынша олардың өзіне тән ерекшеліктерін: пішінін, пропорциясын және заттар мен олардың бөліктерінің орналасуын ескере отырып сурет салуға үйрету;	 Ермексаздан ара жасау. Мүсіндеу  қағаздың мүмкіндіктері туралы түсініктерді жетілдіру: жыртылады, мыжылады, оңай мыжылады. Жапсыру	 құмырсақынң суретін бояу.заттардың үлгі бойынша олардың өзіне тән ерекшеліктерін: пішінін, пропорциясын және заттар мен олардың бөліктерінің орналасуын ескере отырып сурет салуға үйрету; Сурет салу Ермексаздан құмырсақ жасау Мүсіндеу	балаларды қағаздың мүмкіндіктері туралы түсініктерді жетілдіру: жыртылады, мыжылады, оңай мыжылады. Жапсыру құрасытру  көбелектің суретін салу, бояу. Сурет салу	қағаздың мүмкіндіктері туралы түсініктерді жетілдіру: жыртылады, мыжылады, оңай мыжылады. Жапсыру құрасытру

	<p>Мүсіндеудің таныс тәсілдерін пайдалана отырып, сазбалшықтан, камырдан, ермексаздан мүсіндеу, Ұжымдық сюжетті композицияны құрастыру дағдыларын қалыптастыру.</p> <p>Жапсыру, сурет салу, мүсіндеу</p>	<p>қағаздан құрастыру. Қағаз беттерін көлемді пішіндерге өзгертуге үйрету.</p> <p>Құрастыру</p>  <p>Араның суретін салу. Сурет салу</p>			
Балалардың үйге қайтуы	<p>Баланың киім киіп үйренуі туралы әңгіме</p>	<p>Үстел үстінде қалай отыратыны, қалай тамақтанатыны жайлы әңгіме</p>	<p>Баланың басқа балалармен қарым-қатынасы жайлы әңгіме</p>	<p>Баланың эмоционалды көңіл-күйі жайлы әңгіме</p>	<p>Баланың демалыс күні немен айналысатыны жайлы әңгіме</p>

**Тәрбиелеу-білім беру процесінің циклограммасы
Сәуір айы 4 апта**

Мектепке дейінгі ұйым : “MDU Baqytty bala” балабақшасы

Топ: “Ботақан” ортаңғы тобы

Балалардың жасы: 3 жас

Қандай кезеңге жасалды(апта күндерін, айды, жылды көрсету): 28.04-02.05.2025ж

Күн тәртібі	Дүйсенбі 28.04.2025ж	Сейсенбі 29.04.2025ж	Сәрсенбі 30.04.2025ж		Жұма 02.05.2025ж
Балаларды қабылдау	Балаларды көтеріңкі көңілді муызкамен қарсы алу.Күй қосу, күй күмбірі	Балаларды жақсы көңіл күймен қарсы алу және оларға қолайлы жағдай жасау. Күй қосу, күй күмбірі	Баладан қандай көңіл күймен келгенін сұрау. Күй қосу, күй күмбірі		Балалардың көңіл – күйлерін қарап анықтау. Күй қосу, күй күмбірі
Ата-аналармен немесе баланың басқа заңды өкілдерімен әңгімелесу, кеңес беру	Үйдегі өзіне-өзі қызмет ету дағдыларының қалай қалыптасып жатқанын сұрау	Баланың үйдегі ойыншықтарға деген қызығушылығы жайлы сұрау	Балабақшадан кейінгі баланың өзін-өзі қалай ұстайтыны жайлы әңгімелесу		Демалыс күндердегі баланың күн тәртібі жайлы әңгімелесу

<p>Балалардың іс-әрекеті (ойын, танымдық, коммуникативтік, шығармашылық, эксперименталдық, еңбек, қимыл, бейнелеу, дербес және басқалары)</p>	<p>"Бұлт жасаймыз" Бұлт пен жауынның пайда болуын түсіндіру. Қажетті заттар: Жылы су, мөлдір стакан, қырынуға арналған көбік, бояу. Ойын барысы: Стаканға су құйып, үстіне қырыну көбігін салыңыз (бұлт ретінде). Көбікке бояу тамызсаңыз, бояу суға тамшылап түседі. Балалар жаңбырдың бұлттан қалай түсетінін көреді. Экологиялық тәрбие</p>	<p>"Топырақ тірі ме?" Балаларды топырақтың құнарлылығы және тіршіліктің көзі екенімен таныстыру. Қажетті заттар: Қара топырақ, суы бар стакан. Ойын барысы: Балаларға құрғақ топырақ беріңіз. Су қосқанда, топырақтан кішкентай ауа көпіршіктері шығады. Бұл топырақта ауа бар екенін және оның тіршілік үшін маңызды екенін көрсетеді. Экологиялық тәрбие</p>	<p>"Күн гүлге көмектеседі" Мақсаты: Күн сәулесінің өсімдікке әсерін көрсету. Қажетті заттар: Екі гүл немесе өсімдік (біреуі жарықта, екіншісі қараңғыда өсіріледі). Ойын барысы: Бір өсімдікті күн көзіне, екіншісін қараңғы жерге қойыңыз. Бірнеше күннен кейін балалар өсімдіктің жарықсыз өспейтінін байқайды. Экологиялық тәрбие</p>		<p>Кімнің үйі ұя, апан ін көрсетіледі оларда тұратын жануарларды тауып орналастырады. Әлеуметтік дағдылар</p>
<p>Ертеңгілік жаттығу</p>	<p>Сәуір айына арналған таңертеңгі жаттығуларды орындату (Жалпы дамытушы жаттығулар, қимыл белсенділігі, ойын әрекеті)</p>	<p>Таныс, бұрын үйренген жаттығуларды және қимылдарды музыкамен сүйемелдеу арқылы орындату</p>	<p>(Жалпы дамытушы жаттығулар, қимыл белсенділігі, ойын әрекеті) Таныс, бұрын үйренген жаттығуларды және қимылдарды музыкамен сүйемелдеу арқылы орындату</p>		<p>Сәуір айына арналған таңертеңгі жаттығуларды орындату (Жалпы дамытушы жаттығулар, қимыл белсенділігі, ойын әрекеті)</p>
<p>Таңғы ас</p>	<p>Таңғы ас алдында қолдарын сумен сабындап жуу мәдениетін қалыптастыру. (мәдени-</p>	<p>Жеңдерін өз бетімен түру, жуыну кезінде киімді суламау, жуыну кезінде суды</p>	<p>Таңғы ас алдында қолдарын сумен сабындап жуу мәдениетін қалыптастыру. нанды</p>		<p>Таңғы ас алдында қолдарын сумен сабындап жуу мәдениетін қалыптастыру. Жеңдерін</p>

	гигиеналық дағдылар, өзіне-өзі қызмет ету, кезекшілердің еңбек әрекеті) Суды, тамақты, энергияны үнемді тұтыну» - табиғи ресурстарға ұқыпты қарауды қалыптастыру Бір тұтас тәрбие	шашыратпау білігін бекіту. Өз орнын тауып отыру. Үстел басында қарапайым мінез-құлық дағдыларын қалыптастыру: (мәдени-гигиеналық дағдылар, өзіне-өзі қызмет ету, кезекшілердің еңбек әрекеті)	үгітпеу, тамақты ауызды жауып шайнау, ауызды тамаққа толтырып сөйлемеу. Тамақтанып болғаннан кейін алғыс айтуды үйрету (мәдени-гигиеналық дағдылар, өзіне-өзі қызмет ету, кезекшілердің еңбек әрекеті)		өз бетімен тұру, жуыну кезінде киімді суламау, жуыну кезінде суды шашыратпау білігін бекіту. Өз орнын тауып Тамақтанып болғаннан кейін алғыс айтуды үйрету (мәдени-гигиеналық дағдылар, өзіне-өзі қызмет ету, кезекшілердің еңбек әрекеті)
Ұйымдастырылған іс-әрекетті өткізуге дайындық (бұдан әрі – ҰІӨ)	Балабақшаның үй-жайлары мен ауласында тәртіп пен тазалық сақтауға үйрету.	Өзінің, құрдастарының шығармашылық жұмыстарының нәтижелеріне, суреттеріне, бұйымдарға құрметпен қарауға, оларға ұқыптылықпен қарауға баулу.	жақындарына қамқорлық танытуға баулу		заттардың атқаратын қызметтерін түсінуін меңгерту
Кестеге сәйкес ҰІӨ	Дене тәрбиесі Жалпы дамытушы жаттығулар. Негізгі қимылдар: сапта бір-бірлеп, бірінің артынан бірі, тізені жоғары көтеріп жүру; Сапта бір-бірлеп, бірінің артынан бірі жүгіру;	Музыка Ән айту: Ән сөздерін дұрыс және анық айтуға, әннің сипатын бере білуге (көңілді, мұңды, ойнақы, әуенді) қалыптасады	Дене тәрбиесі сапта бір-бірден, екеуден (жұппен) жүру;алаңның бір жағынан екінші жағына, әр түрлі бағытта: тура жүгіру. аяқтарын алшақ қойып, отырып, 1,5–2 метр қашықтықтан допты бір-біріне домалату доғаның астымен (биіктігі 40 сантиметр) еңбектеу.		Дене тәрбиесі Қолды алға, жан-жаққа созу, алақандарын жоғары қарату, қолды көтеру, түсіру, саусақтарды қозғалту, қол саусақтарын жұму және ашу. Солға, оңға бұрылу (отырған қалыпта); аяқты бүгу және созу (бірге және кезекпен), шалқасынан жатқан қалыптан

	Тура бағытта 4–6 метр арақашықтықта, "жыланша еңбектеу; Екі аяқтап басты затқа тигізе отырып, жоғары қарай 2-3 метр қашықтықта алға қарай жылжи отырып секіру; Қимылды ойын: «Күміс алу		15-20 сантиметр биіктіктен секіру саптағы, шеңбердегі өз орнын табуға үйрету.		бұрылып, етпетінен жату және керісінше; иықтарды жоғары көтеріп, қолды жан-жаққа созып еңкею (етпетінен жатқан қалыпта) Қолдарды алға созып, жартылай отыру, тізені қолмен ұстап, басты төмен иіп, кезекпен тізені бүгіп, аяқты көтеру; Қимылды ойын: «Допты дәлдеп лақтыр»
2-ші таңғы ас	Таңғы ас алдында қолдарын сумен сабындап жуу мәдениетін қалыптастыру. Жеңдерін өз бетімен түру, жуыну кезінде киімді суламау, жуыну кезінде суды шашыратпау білігін бекіту.	Таңғы ас алдында қолдарын сумен сабындап жуу мәдениетін қалыптастыру. Өз орнын тауып отыру. Үстел басында қарапайым мінез-құлық дағдыларын қалыптастыру: нанды үгітпеу, тамақты ауызды жауып шайнау, ауызды тамаққа толтырып сөйлемей	Жеңдерін өз бетімен түру, жуыну кезінде киімді суламау, жуыну кезінде суды шашыратпау білігін бекіту. Өз орнын тауып отыру. Үстел басында қарапайым мінез-құлық дағдыларын қалыптастыру: нанды үгітпеу, тамақты ауызды жауып шайнау, ауызды тамаққа толтырып сөйлемей		Таңғы ас алдында қолдарын сумен сабындап жуу мәдениетін қалыптастыру. Үстел басында қарапайым мінез-құлық дағдыларын қалыптастыру: нанды үгітпеу, тамақты ауызды жауып шайнау, ауызды тамаққа толтырып сөйлемей
Серуенге дайындық	Көрсету бойынша киімдерін киюді, қимыл белсенділігіне жағымды эмоциялық қарым-қатынас білдіруді, бұрын игерген қимылдарды өздігінен орындауды жетілдіру. Киім	Көрсету бойынша киімдерін киюді, қимыл белсенділігіне жағымды эмоциялық қарым-қатынас білдіруді, бұрын игерген қимылдарды өздігінен орындауды	Көрсету бойынша киімдерін киюді, қимыл белсенділігіне жағымды эмоциялық қарым-қатынас білдіруді, бұрын игерген қимылдарды өздігінен орындауды жетілдіру. Киім		Көрсету бойынша киімдерін киюді, қимыл белсенділігіне жағымды эмоциялық қарым-қатынас білдіруді, бұрын игерген қимылдарды өздігінен орындауды жетілдіру. Киім

	шкафтарын тануды қалыптастыру (өзіне-өзі қызмет ету дағдылары, ұсақ моториканы дамыту)	жетілдіру. Киім шкафтарын тануды қалыптастыру (өзіне-өзі қызмет ету дағдылары, ұсақ моториканы дамыту)	шкафтарын тануды қалыптастыру (өзіне-өзі қызмет ету дағдылары, ұсақ моториканы дамыту)		шкафтарын тануды қалыптастыру (өзіне-өзі қызмет ету дағдылары, ұсақ моториканы дамыту)
Серуен	<p>Бақылау: Балабақша ауласын бақылау. Балабақша үлескесіндегі қандай өзгерістер болғанын әңгімелеп бақылату.</p> <p>Үлескедегі еңбек: Балабақша үлескесіндегі тас жолдарды тазарту. Сыпырғышпен тазалауға үйрету. Еңбексүйгіштікке тәрбиелеу.</p> <p>Қимылды ойын: «Кім жүйрік», «Сап құру» жылдамдықпен ойнауға үйрету.</p> <p>Жеке жұмыс: жұмбақтар шешу: Екі айыр құйрығы, Қияқ мұрт қанаты Ұшқырлардың жүйрігі (Қарлығаш)</p> <p>Өзіндік іс – әрекет: балабақша үлескесіндегі ағаштардың аттарын атай білуге дағдыландыру.</p>	<p>Бақылау: Күнді бақылау. Балаларға күннің қызуын бақылай отырып, сипаттай білу. Күнім – ау, күнім- ау Тұрасың күліп – ау Жылуың шашырап. Үлескедегі еңбек: Ауланы жинау. Балаларды айналаны таза ұстауға, тазалықты сүйе білуге үйрету.</p> <p>Қимылды ойын: «Соқыр теке»</p> <p>Мақсаты: балалардың тілін дамыту, ептілікке баулу.</p> <p>Жеке жұмыс: Тіл ұстарту. Ауыл маңын араларда Мысық көрсе анық танып, Дабыл қағар қара қарға Қар – рық Қар – рық, қар – рық... Өзіндік іс – әрекеті: күн туралы такпақтар жаттату.</p>	<p>Бақылау: Құстың ұясын бақылау. Тал басында бір отау (Ұя) Балаларды құстың ұясын бұзбауға, оған қамқор болуға , жанашырлық жасауға үйрету. Үлескедегі еңбек: Жыра жүргізу. Күннің көзіне еріп жатқан қарлардан жыра арқылы жүргізу. Қимылды ойын: «Тақия тастамақ». Қимыл – іс әрекетін дамыту, аңғарымпаздылыққа, ептілікке тәрбиелеу.</p> <p>Жеке жұмыс: Балалардың тілін дамыту. 1 дегенім – біреу, 2 дегенім – егеу, 3 дегенім – үсік, 4 дегенім – төсек</p> <p>Өзіндік іс – әрекет: құстың ұясын жасап үйрену.</p>		<p>Бақылау: Аспан әлеміне бақылау жасау. Аспан әлеміндегі бұлт, күн, ай, жұлдыздар туралы әңгімелеу. Көгілдір түстің біздің туымызбен бірдей екенін сезіну. Көктемгі көріністі байқау, бұлттың түсін, көлемін анықтау. Үлескедегі еңбек: Ойын құралдарын тазалау. Еңбексүйгіштікке тәрбиелеу. Ұқыптылыққа баулу, өз заттарын таза ұстауға үйрету. Қимылды ойын: «кім бірінші жетеді», «Ине мен жіп».</p> <p>Мақсаты: тапқырлыққа, жылдамдыққа, бірлесіп ойнауға үйрету, ептілікке баулу.</p> <p>Жеке жұмыс: Сан таңбаларын қайталау. Үлкен санға дейін санау таңбасын таба білуге үйрету.</p>

					Өзіндік іс – әрекет: Бұлттардың қалай қозғалатынын байқау.
Серуеннен оралу	Топқа оралу кезінде қатарға тұруды дағдыландыру. Асықпай педагогтің артынан жүру, жұптасып жүруді үйрету. Өз шкафтарын тану дағдысын қалыптастыру. Топта киетін аяқ киімдерін өз бетінше ауыстырып, киюін үйрету. (дербес қимыл әрекеті).	Топқа оралу кезінде қатарға тұруды дағдыландыру. Асықпай педагогтің артынан жүру, жұптасып жүруді үйрету. Өз шкафтарын тану дағдысын қалыптастыру. Топта киетін аяқ киімдерін өз бетінше ауыстырып, киюін үйрету. (дербес қимыл әрекеті).	Топқа оралу кезінде қатарға тұруды дағдыландыру. Асықпай педагогтің артынан жүру, жұптасып жүруді үйрету. Өз шкафтарын тану дағдысын қалыптастыру. Топта киетін аяқ киімдерін өз бетінше ауыстырып, киюін үйрету. (дербес қимыл әрекеті).		Топқа оралу кезінде қатарға тұруды дағдыландыру. Асықпай педагогтің артынан жүру, жұптасып жүруді үйрету. Өз шкафтарын тану дағдысын қалыптастыру. Топта киетін аяқ киімдерін өз бетінше ауыстырып, киюін үйрету. (дербес қимыл әрекеті).
Түскі ас	Түскі ас алдында гигиеналық шараларды орындау : қолды дұрыс жуу, өз орамалының орнын білу, қолды дұрыс сүрту, орамалды ілу (мәдени-гигиеналық дағдылар, өзіне-өзі қызмет кезекшілердің еңбек әрекеті)	Түскі ас алдында гигиеналық шараларды орындау : қолды дұрыс жуу, өз орамалының орнын білу, қолды дұрыс сүрту, орамалды ілу (мәдени-гигиеналық дағдылар, өзіне-өзі қызмет кезекшілердің еңбек әрекеті)	Түскі ас алдында гигиеналық шараларды орындау : қолды дұрыс жуу, өз орамалының орнын білу, қолды дұрыс сүрту, орамалды ілу (мәдени-гигиеналық дағдылар, өзіне-өзі қызмет кезекшілердің еңбек әрекеті)		Түскі ас алдында гигиеналық шараларды орындау : қолды дұрыс жуу, өз орамалының орнын білу, қолды дұрыс сүрту, орамалды ілу (мәдени-гигиеналық дағдылар, өзіне-өзі қызмет кезекшілердің еңбек әрекеті)
Күндізгі ұйқы	Киімдерін ұқыпты орындыққа іліп (немесе арнайы сөреге) қоюды	Киім түймелерін, сырмаларын өздігінше ағытуды қалыптастыру.	Киім түймелерін, сырмаларын өздігінше ағытуды қалыптастыру.		Киімдерін ұқыпты орындыққа іліп (немесе арнайы сөреге) қоюды

	<p>үйрету. Өз төсек орнын тауып жатуды үйрету. Балалардың тыныш ұйықтауы үшін жайы баяу музыка тыңдау. Бесік жырын айтып беру (өзіне-өзі қызмет ету дағдылары, ірі және ұсақ моториканы дамыту)</p> <p>Балалардың тыныш ұйықтауы үшін жайы баяу музыка тыңдау. (Музыка)</p>	<p>Балалардың тыныш ұйықтауы үшін жайы баяу музыка тыңдау. Бесік жырын айтып беру (өзіне-өзі қызмет ету дағдылары, ірі және ұсақ моториканы дамыту)</p> <p>Балалардың тыныш ұйықтауы үшін жайы баяу музыка тыңдау. (Музыка)</p>	<p>Балалардың тыныш ұйықтауы үшін жайы баяу музыка тыңдау. Бесік жырын айтып беру (өзіне-өзі қызмет ету дағдылары, ірі және ұсақ моториканы дамыту)</p> <p>Балалардың тыныш ұйықтауы үшін жайы баяу музыка тыңдау. (Музыка)</p>		<p>үйрету. Өз төсек орнын тауып жатуды үйрету. Балалардың тыныш ұйықтауы үшін жайы баяу музыка тыңдау. Бесік жырын айтып беру (өзіне-өзі қызмет ету дағдылары, ірі және ұсақ моториканы дамыту)</p> <p>Балалардың тыныш ұйықтауы үшін жайы баяу музыка тыңдау. (Музыка)</p>
Ұйқыдан біртіндеп ояту, сауықтыру шаралары	<p><i>Төсектен тұрып, түйіршекті және жұмсақ жолақшалармен жүруді дағдыландыру.</i> (дене жаттығулар мен белсенділігі)</p> <p>Киімдерін реттілікпен өздігінен киіну. Түймелерін қадау, сырмаларын сыру, аяқ киімдерін дұрыс киюді үйрету. (өзіне-өзі қызмет ету дағдылары, ірі және ұсақ моториканы дамыту)</p>	<p><i>Төсектен тұрып, түйіршекті және жұмсақ жолақшалармен жүруді дағдыландыру.</i> (дене жаттығулар мен белсенділігі)</p> <p>Киімдерін реттілікпен өздігінен киіну. Түймелерін қадау, сырмаларын сыру, аяқ киімдерін дұрыс киюді үйрету. (өзіне-өзі қызмет ету дағдылары, ірі және ұсақ моториканы дамыту)</p>	<p><i>Төсектен тұрып, түйіршекті және жұмсақ жолақшалармен жүруді дағдыландыру.</i> (дене жаттығулар мен белсенділігі)</p> <p>Киімдерін реттілікпен өздігінен киіну. Түймелерін қадау, сырмаларын сыру, аяқ киімдерін дұрыс киюді үйрету. (өзіне-өзі қызмет ету дағдылары, ірі және ұсақ моториканы дамыту)</p>		<p><i>Төсектен тұрып, түйіршекті және жұмсақ жолақшалармен жүруді дағдыландыру.</i> (дене жаттығулар мен белсенділігі)</p> <p>Киімдерін реттілікпен өздігінен киіну. Түймелерін қадау, сырмаларын сыру, аяқ киімдерін дұрыс киюді үйрету. (өзіне-өзі қызмет ету дағдылары, ірі және ұсақ моториканы дамыту)</p>
Бесін ас	<p>Ересектің бақылауымен бетін, қолдарын ластанған кезде және тамақтың</p>	<p>Үстел басында қарапайым мінез-құлық дағдыларын</p>	<p>Өз орнын тауып отыру. Үстел басында қарапайым мінез-құлық дағдыларын</p>		<p>Ересектің бақылауымен бетін, қолдарын ластанған кезде және тамақтың</p>

	алдында өз бетінше жуу, беті мен қолын жеке орамалмен құрғатып сүрту, ересектің көмегімен өзін ретке келтіруін қалыптастыру.Өз орнын тауып отыру. (мәдени-гигиеналық дағдылар, өзіне-өзі қызмет ету)	қалыптастыру: нанды үгітпеу, тамақты ауызды жауып шайнау, ауызды тамаққа толтырып сөйлемей. Тамақтанып болғаннан кейін алғыс айтуды үйрету (мәдени-гигиеналық дағдылар, өзіне-өзі қызмет ету)	қалыптастыру: нанды үгітпеу, тамақты ауызды жауып шайнау, ауызды тамаққа толтырып сөйлемей. Тамақтанып болғаннан кейін алғыс айтуды үйрету (мәдени-гигиеналық дағдылар, өзіне-өзі қызмет ету)		алдында өз бетінше жуу, беті мен қолын жеке орамалмен құрғатып сүрту, ересектің көмегімен өзін ретке келтіруін қалыптастыру. Тамақтанып болғаннан кейін алғыс айтуды үйрету (мәдени-гигиеналық дағдылар, өзіне-өзі қызмет ету)
Балалардың дербес іс-әрекеті (қимылдық, ұлттық, сюжетті-рөлдік, үстел үсті-баспа және басқа ойындар), бейнелеу іс-әрекеті, кітап қарау және басқалары)	-Балалар біз қай елде, қай Республикада тұрамыз? Қазақстанның Елордасы қай қала? Қазақстан Республикасы елбасы кім? Қазақстан Республикасының мемлекеттік тілі қай тіл? Қазақстан Республикасында қандай ұлттар тұрады? -Қазақстан Республикасында көп ұлтты адамдар қай тілде сөйлеседі? Қазақстан Республикасы бейбітте, байтақ, кеңпейіл, қонақжай ел. Қазақстан халқыныңөзінің қазақтілі, ұлттықкиіміміз,	Ұзындығы, ені, биіктігі, жуандығы бойынша бірдей екі әртүрлі және бірдей заттарды салыстыру Математика негіздері Видеоролик арқылы балаларды әр халықтың киімін киімімен таныстыру,сұрақтар қою Сөйлеуді дамыту,Қоршаған әлеммен таныстыру. Бізбалдырғантеңбасқан! Досқұшағынкеңгеашқан. Тілегімізәділдік! Ашық болсынкеңаспан! Көркем әдебиет	Қазақ халық ауыз әдебиеті шығармаларымен, салт-дәстүрлерімен, мәдениетімен таныстыру; қарым-қатынас мәдениетіне, көркем қабылдау мен эстетикалық талғамға тәрбиелеу; балалар әдебиетіне, театр әлеміне қызығушылықты қалыптастыру. Сөйлеуді дамыту Ертегі кейіпкерлерінің образына кіріп ойнау дығдыларын қалыптастыру Көркем әдебиет Ұзындығы, ені, биіктігі, жуандығы бойынша бірдей екі әртүрлі және		Көгершін – көп халықтарда бейбітшіліктің белгісі, ол жер бетіне тыныштық пен береке әкелетін құс деп саналады. Көгершінді ерте заманда елдер арасында «хат тасушы құс» деп санаған. Қоршаған әлеммен таныстыру Ақ көгершін, көгершін, Қолғанат құс сен едің Бар кезіп қайт ел үшін Кең дүниенің көлемін Әділеттің құсы деп Көз алмастан жолыңнан Бақыт құсы болсын деп Ұшырамын қолымнан Көркем әдебиет

	салт – дәстүріміз бар. Сол сияқты біздің Қазақстанда басқа да ұлттар тұрады. Өзбек, орыс, қырғыз, татар және тағы басқа да ұлт өкілдері тұрады. Сөйлеуді дамыту, Қоршаған әлеммен таныстыру.		бірдей заттарды салыстыру Математика негіздері		Ұзындығы, ені, биіктігі, жуандығы бойынша бірдей екі әртүрлі және бірдей заттарды салыстыру Математика негіздері
Балалармен жеке жұмыс	"Менің отбасым" Мақсаты: баланың сөздік қорын туыскандарының атауларын білдіретін сөздермен байыту.	ойыншықтардың түрлері жайлы Т/ж/о: «Ғажайып қапшық» Мақсаты: баланың сөздік қорын ойыншықтардың атауларын білдіретін сөздермен байыту.	«Соқыр теке». .М/ы. Балаларды ұйымшылдыққа тапқырлыққа үйрету		Т/ж/ойын: «Жыл мезгілдері»
Серуенге дайындық	Киініп-шешіну кезінде киімдерін белгілі тәртіппен киюге және шешуге жаттықтыру. Киіміндегі Қатармен жұптасып жүруді, қатарды бұзбауды үйрету. Таза ауада қандай ойындар ойнайтынын балалармен жоспарлау. (сөйлеуді дамыту, өзіне-өзі қызмет ету дағдылары, ірі және ұсақ моториканы дамыту).	Киіміндегі ұқыпсыздықты байқап, оны өз бетінше немесе ересектердің көмегімен жоюға, қол орамалды пайдалануға үйретуді жалғастыру. Қатармен жұптасып жүруді, қатарды бұзбауды үйрету. Таза ауада қандай ойындар ойнайтынын балалармен жоспарлау. (сөйлеуді дамыту, өзіне-өзі қызмет ету дағдылары, ірі және ұсақ моториканы дамыту).	Киініп-шешіну Киіміндегі ұқыпсыздықты байқап, оны өз бетінше немесе ересектердің көмегімен жоюға, қол орамалды пайдалануға үйретуді жалғастыру. Қатармен жұптасып жүруді, қатарды бұзбауды үйрету. Таза ауада қандай ойындар ойнайтынын балалармен жоспарлау. (сөйлеуді дамыту, өзіне-өзі қызмет ету дағдылары, ірі және ұсақ моториканы дамыту).		Киініп-шешіну кезінде киімдерін белгілі тәртіппен киюге және шешуге жаттықтыру. Қатармен жұптасып жүруді, қатарды бұзбауды үйрету. Таза ауада қандай ойындар ойнайтынын балалармен жоспарлау. (сөйлеуді дамыту, өзіне-өзі қызмет ету дағдылары, ірі және ұсақ моториканы дамыту).

Серуен	<p>Бақылау: Балабақша ауласын бақылау. Балабақша үлескесіндегі қандай өзгерістер болғанын әңгімелеп бақылату.</p> <p>Үлескедегі еңбек: Балабақша үлескесіндегі тас жолдарды тазарту. Сыпырғышпен тазалауға үйрету. Еңбексүйгіштікке тәрбиелеу.</p> <p>Қимылды ойын: «Кім жүйрік», «Сап құру» жылдамдықпен ойнауға үйрету.</p> <p>Жеке жұмыс: жұмбақтар шешу:</p> <p>Екі айыр құйрығы, Қияқ мұрт қанаты Ұшқырлардың жүйрігі (Қарлығаш)</p> <p>Өзіндік іс – әрекет: балабақша үлескесіндегі ағаштардың аттарын атай білуге дағдыландыру.</p>	<p>Бақылау: Күнді бақылау. Балаларға күннің қызуын бақылай отырып, сипаттай білу.</p> <p>Күнім – ау, күнім- ау Тұрасың күліп – ау Жылуың шашырап. Үлескедегі еңбек: Ауланы жинау. Балаларды айналаны таза ұстауға, тазалықты сүйе білуге үйрету.</p> <p>Қимылды ойын: «Соқыр теке»</p> <p>Мақсаты: балалардың тілін дамыту, ептілікке баулу.</p> <p>Жеке жұмыс: Тіл ұстарту.</p> <p>Ауыл маңын араларда Мысық көрсе анық танып, Дабыл қағар қара қарға Қар – рық Қар – рық, қар – рық... Өзіндік іс – әрекеті: күн туралы тақпақтар жаттату.</p>	<p>Бақылау: Құстың ұясын бақылау.</p> <p>Тал басында бір отау (Ұя) Балаларды құстың ұясын бұзбауға, оған қамқор болуға , жанашырлық жасауға үйрету.</p> <p>Үлескедегі еңбек: Жыра жүргізу. Күннің көзіне еріп жатқан қарлардан жыра арқылы жүргізу.</p> <p>Қимылды ойын: «Тақия тастамақ». Қимыл – іс әрекетін дамыту, аңғарымпаздылыққа, ептілікке тәрбиелеу.</p> <p>Жеке жұмыс: Балалардың тілін дамыту.</p> <p>1 дегенім – біреу, 2 дегенім – егеу, 3 дегенім – үсік, 4 дегенім – төсек</p> <p>Өзіндік іс – әрекет: құстың ұясын жасап үйрену.</p>		<p>Бақылау: Аспан әлеміне бақылау жасау. Аспан әлеміндегі бұлт, күн, ай, жұлдыздар туралы әңгімелеу. Көгілдір түстің біздің туымызбен бірдей екенін сезіну. Көктемгі көріністі байқау, бұлттың түсін, көлемін анықтау.</p> <p>Үлескедегі еңбек: Ойын құралдарын тазалау. Еңбексүйгіштікке тәрбиелеу. Ұқыптылыққа баулу, өз заттарын таза ұстауға үйрету.</p> <p>Қимылды ойын: «кім бірінші жетеді», «Ине мен жіп».</p> <p>Мақсаты: тапқырлыққа, жылдамдыққа, бірлесіп ойнауға үйрету, ептілікке баулу.</p> <p>Жеке жұмыс: Сан таңбаларын қайталау. Үлкен санға дейін санау таңбасын таба білуге үйрету.</p> <p>Өзіндік іс – әрекет: Бұлттардың қалай қозғалатынын байқау.</p>
Серуеннен оралу	Топқа оралу кезінде жылдам қатарға тұруды дағдыландыру. Асықпай	Топқа оралу кезінде жылдам қатарға тұруды дағдыландыру.	Топқа оралу кезінде жылдам қатарға тұруды дағдыландыру. Асықпай		Топқа оралу кезінде жылдам қатарға тұруды дағдыландыру. Асықпай

	<p>бір-бірін итермей жүруді үйрету. Топта киетін аяқ киімдерін өз бетінше ауыстырып, киюін қалыптастыру. Жұмбақтар шешу, өлеңдер, әндер жаңылтпаштар, санамақтар және т.б. жаттау (көркем әрекет, дербес ойын әрекеті).</p>	<p>Асықпай бір-бірін итермей жүруді үйрету. Топта киетін аяқ киімдерін өз бетінше ауыстырып, киюін қалыптастыру. Жұмбақтар шешу, өлеңдер, әндер жаңылтпаштар, санамақтар және т.б. жаттау (көркем әрекет, дербес ойын әрекеті).</p>	<p>бір-бірін итермей жүруді үйрету. Топта киетін аяқ киімдерін өз бетінше ауыстырып, киюін қалыптастыру. Жұмбақтар шешу, өлеңдер, әндер жаңылтпаштар, санамақтар және т.б. жаттау (көркем әрекет, дербес ойын әрекеті).</p>		<p>бір-бірін итермей жүруді үйрету. Топта киетін аяқ киімдерін өз бетінше ауыстырып, киюін қалыптастыру. Жұмбақтар шешу, өлеңдер, әндер жаңылтпаштар, санамақтар және т.б. жаттау (көркем әрекет, дербес ойын әрекеті).</p>
<p>Кешкі ас</p>	<p>Ересектің бақылауымен бетін, қолдарын ластанған кезде және тамақтың алдында өз бетінше жуу, беті мен қолын жеке орамалмен құрғатып сүрту, ересектің көмегімен өзін ретке келтіруін қалыптастыру. Өз орнын тауып отыру. (мәдени-гигиеналық дағдылар, өзіне-өзі қызмет ету) Суды, тамақты, энергияны үнемді тұтыну» - табиғи ресурстарға ұқыпты қарауды қалыптастыру Бір тұтас тәрбие</p>	<p>Үстел басында қарапайым мінез-құлық дағдыларын қалыптастыру: нанды үгітпеу, тамақты ауызды жауып шайнау, ауызды тамаққа толтырып сөйлемеу. Тамақтанып болғаннан кейін алғыс айтуды үйрету (мәдени-гигиеналық дағдылар, өзіне-өзі қызмет ету) Суды, тамақты, энергияны үнемді тұтыну» - табиғи ресурстарға ұқыпты қарауды қалыптастыру Бір тұтас тәрбие</p>	<p>Ересектің бақылауымен бетін, қолдарын ластанған кезде және тамақтың алдында өз бетінше жуу, беті мен қолын жеке орамалмен құрғатып сүрту, ересектің көмегімен өзін ретке келтіруін қалыптастыру. Өз орнын тауып отыру. (мәдени-гигиеналық дағдылар, өзіне-өзі қызмет ету) Суды, тамақты, энергияны үнемді тұтыну» - табиғи ресурстарға ұқыпты қарауды қалыптастыру Бір тұтас тәрбие</p>		<p>Ересектің бақылауымен бетін, қолдарын ластанған кезде және тамақтың алдында өз бетінше жуу, беті мен қолын жеке орамалмен құрғатып сүрту, ересектің көмегімен өзін ретке келтіруін қалыптастыру. Өз орнын тауып отыру. (мәдени-гигиеналық дағдылар, өзіне-өзі қызмет ету) Суды, тамақты, энергияны үнемді тұтыну» - табиғи ресурстарға ұқыпты қарауды қалыптастыру Бір тұтас тәрбие</p>

Балалардың дербес іс-әрекеті (қимылдық, ұлттық, сюжетті-рөлдік, үстел үсті-баспа және басқа ойындар), бейнелеу іс-әрекеті, кітап қарау және басқалары)	Ортақ мекен жер шары, Төбемізде біра спан. Барлық ұлттың баласы, Достығымыз жарасқан. Көркем әдебиет	Ұзындығы, ені, биіктігі, жуандығы бойынша бірдей екі әртүрлі және бірдей заттарды салыстыру Математика негіздері	Қырғыз ұлтымен таныстыру видео арқылы Қоршаған әлеммен таныстыру Қылқаламмен қырғыз халқының бас киімін бояу, жабыстыру Сурет салу, жапсыру Қырғыз ұлтының ұлттық спаптары пазл құрастыру. Құрастыру Қаиырдан мүсіндеп жасау. Мүсіндеу		Көгершінді ермексаздан мүсінду, суретін бояу, қағаздан құрастыру және жабыстыру. Шығармашылық дағдылар Балалар әдебиетіне, театр әлеміне қызығушылықты қалыптастыру. Сөйлеуді дамыту
Балалардың үйге қайтуы	Ата –аналарға бала тәрбиесіне көңіл бөлуді ескерту.	Бала денсаулығы мен тамағы жөнінде әңгімелесу.	Әңгімелесу әдептілік сөздерді үйретуін ескерту		Демалыс күндері күн тәртібін сақтауын ата-аналардан талап ету.

**Тәрбиелеу-білім беру процесінің циклограммасы
Мамыр айы 1 апта**



Мектепке дейінгі ұйым : “MDU Baqytty bala” балабақшасы

Топ: “Ботақан” ортаңғы тобы

Балалардың жасы: 3 жас

Қандай кезеңге жасалды(апта күндерін, айды, жылды көрсету): 05.05-08.05.2025 ж

Күн тәртібі	Дүйсенбі 05.05.2025ж	Сейсенбі 06.05.2025ж	Сәрсенбі 07.05.2025ж	Бейсенбі 08.05.2025ж	Жұма 09.05.2025ж
Балаларды қабылдау	"Сиқырлы есік" арқылы қарсы алу – Тәрбиеші қолына сиқырлы таяқша ұстап, әр баланың атын атап: «Сиқырлы есіктен тек күлімдеген бала өтеді!» деп қарсы алады.	"Бетперде шоу" қарсы алуы – Тәрбиеші аң-құс бетпердесін киіп, сол кейіпкер ретінде сөйлеп, балалармен амандасады.		"Құшақ сыйлау" күні – Келген балаға «Жылы құшақ», «Жүрекшелі қол бұлғау», «Құпия қошемет» секілді таңдау ұсынылады.	
Ата-аналармен немесе баланың басқа заңды өкілдерімен әңгімелесу, кеңес беру	Үйдегі өзіне-өзі қызмет ету дағдыларының қалай қалыптасып жатқанын сұрау	Балабақшадан кейінгі баланың өзін-өзі қалай ұстайтыны жайлы әңгімелесу		Демалыс күндердегі баланың күн тәртібі жайлы әңгімелесу	
Балалардың іс-әрекеті (ойын, танымдық, коммуникативтік, шығармашылық, эксперименталдық, еңбек, қимыл, бейнелеу, дербес және басқалары)	Әлеуметтік дағдылар «Біз еңбек ормыз» фотосуреттерін қарастыру – Балалар өздерінің тазалық, еңбекке көмектесу сәттері бейнеленген суреттерді көреді – «Мына бала не істеп жатыр?», «Сен үйде	 Дене тәрбиесі Қимылды ойын: «Жалаушаны тап» Ойын шарты: Балалар залда қозғалады. Бір бұрышқа жалаушалар		Экологиялық тәрбие Өсімдікке су қажет пе?» Мақсаты: – Өсімдік тіршілігіне су қажет екенін қарапайым бақылау арқылы түсіндіру – Табиғатқа қамқорлық сезімін тәрбиелеу	

	<p>осылай көмектесесің бе?» деген сұрақтар қойылады</p> 	<p>жасырылады. Тәрбиеші: – «Қызыл жалаушаны тауып кел!» – «Көк жалауша кімде?» Жалаушаны тапқан бала оны биікке көтеріп, "Таптым!" дейді.</p>		 <p>– Күтіп-баптау дағдысын қалыптастыру</p>	
Ертеңгілік жаттығу	<p>Мамыр айына арналған таңертеңгі жаттығуларды орындату (Жалпы дамытушы жаттығулар, қимыл белсенділігі, ойын әрекеті)</p>	<p>Таныс, бұрын үйренген жаттығуларды және қимылдарды музыкамен сүйемелдеу арқылы орындату</p>		<p>Мамыр айына арналған таңертеңгі жаттығуларды орындату</p>	
Таңғы ас	<p>Бір тұтас тәрбие Таңғы ас алдында қолдарын сумен сабындап жуу мәдениетін қалыптастыру. (мәдени-гигиеналық дағдылар, өзіне-өзі қызмет ету, кезекшілердің еңбек әрекеті) Суды, тамақты, энергияны үнемді тұтыну» - табиғи ресурстарға ұқыпты қарауды қалыптастыру</p>	<p>Жеңдерін өз бетімен түру, жуыну кезінде киімді суламау, жуыну кезінде суды шашыратпау білігін бекіту. Өз орнын тауып отыру. Үстел басында қарапайым мінез-құлық дағдыларын қалыптастыру: (мәдени-гигиеналық дағдылар, өзіне-өзі қызмет ету, кезекшілердің еңбек әрекеті)</p>		<p>Таңғы ас алдында қолдарын сумен сабындап жуу мәдениетін қалыптастыру. Жеңдерін өз бетімен түру, жуыну кезінде киімді суламау, жуыну кезінде суды шашыратпау білігін бекіту. Тамақтанып болғаннан кейін алғыс айтуды үйрету (мәдени-гигиеналық дағдылар, өзіне-өзі қызмет ету,</p>	

				кезекшілердің еңбек әрекеті)	
Ұйымдастырылған іс-әрекетті өткізуге дайындық (бұдан әрі – ҰІӨ)	Қоршаған әлеммен таныстыру Табиғатта қауіпсіз мінез-құлық ережелерін сақтауды дамыту (саңырауқұлақтар мен жидектерді жемеу, жануарларға тиіспеу, қоқыс қалдырмау, қоқысты жинау, бұтақтарды сындырмау)		Қоршаған әлеммен таныстыру Үй жануарлары мен олардың төлдері туралы білімдерін бекіту. Қазақстанды мекендейтін жабайы жануарлар жайлы түсініктерін қалыптастыру, табиғат бұрышын мекендеушілерді бақылау дағдыларын қалыптастыру		Желімдеудің техникасын үйрету: желімді қылқаламға, мұқият жағып алу, жаймадағы дайын үлгіге жағу, желімнің қалдықтарын сұртуге майлықты қолдану Жапсыру
Кестеге сәйкес ҰІӨ	Музыка <u>Музыка тыңдау:</u> Музыкалық шығарманы иллюстрациялармен салыстыра білуге қалыптасады. <u>Ән айту:</u> Ән сөздерін дұрыс және анық айтуға, әннің сипатын бере білуге (көңілді, мұңды, ойнақы, әуенді) қалыптасады. <u>Музыкалық-ырғақты қимылдар:</u> Музыкаға сәйкес қимылдарды орындауға, қимылдарды өз бетінше бастау және аяқтауға үйренеді. Билейтін музыкаға сәйкес би қимылдарын өз	Дене тәрбиесі сапта бір-бірден, екеуден (жүппен) жүру; алаңның бір жағынан екінші жағына, әр түрлі бағытта: тура жүгіру. аяқтарын алшақ қойып, отырып, 1,5–2 метр қашықтықтан допты бір-біріне домалату доғаның астымен (биіктігі 40 сантиметр) еңбектеу. 15-20 сантиметр биіктіктен секіру саптағы, шеңбердегі өз орнын табуға үйрету.	Дене тәрбиесі Қолды алға, жан-жаққа созу, алқандарын жоғары қарату, қолды көтеру, түсіру, саусақтарды қозғалту, қол саусақтарын жұму және ашу. Солға, оңға бұрылу (отырған қалыпта); аяқты бүгу және созу (бірге және кезекпен), шалқасынан жатқан қалыптан бұрылып, етпетінен жату және керісінше; иықтарды жоғары көтеріп, қолды жан-жаққа созып еңкею (етпетінен жатқан қалыпта) Қолдарды алға созып, жартылай	Қазақ тілі Балалардың ересектермен және құрдастарымен қарым-қатынас жасауына жағдай жасау: бір-бірімен күнделікті еркін ойында, дербес әрекеттерде ауызекі сөйлесуге, бірлескен әрекеттері туралы келісуге, ортақ тақырыпта әңгімелесуге, сұрақтарға жауап беруге, өз бетінше кітаптарды қарауға, өзінің алған әсері мен	Дене тәрбиесі <u>Жалпы дамытушы жаттығулар.</u> <u>Негізгі қимылдар:</u> тізені жоғары көтеріп жүру аралықты сақтай отырып, бағытты өзгертіп қол мен аяқ қозғалыстарын үйлестіре жүру; Сапта бір-бірлеп, бірінің артынан бірі жүгіру; аяқтарын алшақ қойып, отырып, 1,5–2 метр қашықтықтан допты бір-біріне домалату доғаның астымен (биіктігі 40 сантиметр) еңбектеу.

	бетінше орындауға, таныс би қимылдарын ойындарда қолдануға талпынады.	<u>Қимылды ойын:</u> Поезд	отыру, тізені қолмен ұстап, басты төмен иіп, кезекпен тізені бүгіп, аяқты көтеру; Қимылды ойын: «Күміс алу»	қалауын білдіруге баулу. Баланың сөздік қорын дамытуда, санамақтар, тақпақтар, жаңылтпаштарды жаттауға баулу.	15-20 сантиметр биіктіктен секіру саптағы, шеңбердегі өз орнын табуға үйрету. <u>Қимылды ойын:</u> «Допты дәлдеп лақтыр»
2-ші таңғы ас	Таңғы ас алдында қолдарын сумен сабындап жуу мәдениетін қалыптастыру. Жеңдерін өз бетімен тұру, жуыну кезінде киімді суламау, жуыну кезінде суды шашыратпау білігін бекіту. Өз орнын тауып отыру.		Таңғы ас алдында қолдарын сумен сабындап жуу мәдениетін қалыптастыру. Жеңдерін өз бетімен тұру, жуыну кезінде киімді суламау, жуыну кезінде суды шашыратпау білігін бекіту. Өз орнын тауып отыру.		Таңғы ас алдында қолдарын сумен сабындап жуу мәдениетін қалыптастыру. Өз орнын тауып отыру. Үстел басында қарапайым мінез-құлық дағдыларын қалыптастыру: нанды үгітпеу, тамақты ауызды жауып шайнау, ауызды тамаққа толтырып сөйлемей
Серуенге дайындық		Көрсету бойынша киімдерін киюді, қимыл белсенділігіне жағымды эмоциялық қарым-қатынас білдіруді, бұрын игерген қимылдарды өздігінен орындауды жетілдіру. Киім шкафтарын тануды қалыптастыру (өзіне-өзі қызмет ету)		Көрсету бойынша киімдерін киюді, қимыл белсенділігіне жағымды эмоциялық қарым-қатынас білдіруді, бұрын игерген қимылдарды өздігінен орындауды жетілдіру. Киім шкафтарын тануды қалыптастыру (өзіне-өзі қызмет ету)	

		дағдылары, ұсақ моториканы дамыту		дағдылары, ұсақ моториканы дамыту	
Серуен		<p>Жолжелкенді бақылау Мақсаты:емдік өсімдіктер туралы түсініктерін қалыптастыруда танымдық белсенділіктерін дамытуды жалғастыру. Жолжелкеннің ерекшелігі мен емдік қасиеті туралы білімдерін молайту. Бақылау барысы Тәрбиеші әңгімесі -Жолжелкен қазақстанның барлық жерінде өседі. Көше бойлап келе жатсаң жол жиегінде, өзен бойы, шалғындық алқаптарда көптеп кездеседі. Сондықтан да болар бұл өсімдікті «жолжелкен» деп атайтыны. Адам аяғы баспайтын жерлерде жолжелкенді кездестірмейсің. Күзде жолжелкеннің гүлдері тұқым шашқан кезде, ол аяқкиімге жабысып барып, басқа жерлерге дәннің түсуіне</p>		<p>Жәндіктерді бақылау Мақсаты: «Жәндіктер» сөзінің мағынасы туралы түсініктерін тиянақтау; — Оларды тіршілік ету ерекшеліктеріне қарай салыстыра білуге үйрету. Бақылау барысы Тәрбиеші жұмбақтар жасырады: - Гүлдің нәрін жинайды, Адамға бал сыйлайды. Еңбекқорды аялайды, Еріншекті аямайды. Бұл не? (ара) - Қанды сорып сүліктей, Бізындап кеп шағады. Бұл қандай бүлік дой? (маса) - Бізындап ән салып, Жұп-жұқа қанаты. Тәттіге тамсанып, Қоқысқа қонады. Бұл не? (шыбын) - Құжынаған жұмыскер,</p>	

		<p>байланысты, кез келген жерде өсіп шығады. Жолжелкен маусымнан қыркүйек аралығында гүлдейді. Оның жапырақтарын маусым, шілде айларында жинайды. Жолжелкеннің жапыраған сабағымен қоса бүлдірмей алып, көлеңке жерде кептіреді. Жолжелкеннің жапырақтары дене сыртындағы аққан қанды тоқтатуға, күйген жараға, іріңді ісікке, шиканға қолданылады. Жолжелкеннің шырынын жәндіктер шаққан жерге, асқазан ауруына, шаншуға, мұрыннан қан аққанда және дизентерияға пайдаланады. Балаларға сұрақтар:</p> <ul style="list-style-type: none"> ◆ Мамыр айын халықта қалай атайды? (шешек айы) ◆ Өсімдіктер қай жерде бар да, қай жерде жоқ? (күннің көзі көп түскен жерде 		<p>Бірлескенде тым іскер. (құмырсқа) - Тор тоқуға шебер-ақ, Бірақ киім тікпейді. Өнері де өнер-ақ, Бірақ ісі бітпейді. (өрмекші) Тәрбиеші сұрақтары.</p> <ul style="list-style-type: none"> ◆ Жұмбақ жауаптарының шешуінде айтылғандарды бір сөзбен нелер деп атаймыз? (жәндіктер) ◆ Тағы қандай жәндіктерді білесіңдер? (көбелек, құрт т.б.) ◆ Қандай жәндік гүлдерді тозандандырады? (аралар) ◆ Көктемде жәндіктер өмірінде қандай өзгерістер болады? (көктемде жұмыртқалардан личинкалар өсіп шығады) ◆ Жәндіктер қайда тіршілік етеді? (бақтарда, ағаштарда, су тоғандарда т.б.) 	
--	--	--	--	---	--

		<p>бар)</p> <p>◆ Көлеңке, ылғал жерлерге әлі шөп шықпаған, неге? (өйткені ло жер әлі салқын)</p> <p>◆ Мамыр айындағы жаңбырдан соң шөптерде қандай өзгерістер болады? (олар бұрынғыдан да жасылдана түседі)</p> <p>◆ Мына өсіп тұрған өсімдік қалай аталады? (жолжелкен)</p> <p>◆ Оны неге олай атаған?</p> <p>◆ Жолжелкеннің қандай көмегі бар, кім біледі? Зерттеу жұмысы</p> <p>Лупа арқылы жолжелкен жапырақтарын қарау, ерекшеліктерін табу.</p> <p>Өгейшөппен жолжелкеннің айырмашылық-тары мен ұқсастықтарын айыру.</p> <p>Еңбек: Ойын алаңын тазалау.</p> <p>Мақсаты: бірлесе еңбек етуге, еңбексүйгіштікке тәрбиелеу.</p>		<p>◆ Қандай жәндіктердің пайдасы бар? (ара, жібек құрты, құмырсқа).</p> <p>◆ Қандай пайдалы жәндік орман, тоғайларды зиянды жәндіктерден қорғайды? (құмырсқа)</p> <p>◆ Масаларды неге зиянды жәндік деп атайды? (олар әртүрлі ауруларды тасиды)</p> <p>◆ Зерттеу жұмысы</p> <p>Қанқызын тауып, оның атын атау.</p> <p>Құмырсқалар «соқпағын» табу, бақылау.</p> <p>Еңбек: Алаңды қоқыстардан тазалау.</p> <p>Мақсаты: үлкендерге көмек беруге, үлкендер еңбегін қадірлеуге тәрбиелеу.</p> <p>Қимылды ойын «Аюлар мен аралар».</p> <p>Мақсаты: кеңістікте жүкіру, ұстап алуға, ұстатпауға тырысу.</p> <p>Ептілікке, жылдамдыққа баулу.</p> <p>Жаттығу ойыны: Қимылдарын дамыту.</p>	
--	--	--	--	--	--

		<p>Қимылды ойын: «Бәйге».</p> <p>Мақсаты: жеңіске деген құштарлықтарын арттыру, жылдамдықтарын дамыту.</p> <p>Жаттығу ойыны: Дыбыстар арқылы жүру</p> <p>Мақсаты: тепе-теңдікті сақтау, берілген дыбыс ырғағына қарай қимыл жасау.</p> <p>Мақал-мәтел: Дана көптен, дәрі шөптен.</p> <p>Құнарлы шөп, қосымша сүт</p>		<p>Мақсаты: жүкіру техникаларын жақсарту.</p> <p>Халық болжамы: күзде құмырсқа илеуі биік болса, қыс ұзақ әрі қатты болады.</p>	
Серуеннен оралу	<p>Топқа оралу кезінде қатарға тұруды дағдыландыру. Асықпай педагогтің артынан жүру, жұптасып жүруді үйрету. Өз шкафтарын тану дағдысын қалыптастыру. Топта киетін аяқ киімдерін өз бетінше</p>	<p>Топқа оралу кезінде қатарға тұруды дағдыландыру. Асықпай педагогтің артынан жүру, жұптасып жүруді үйрету. Өз шкафтарын тану дағдысын қалыптастыру. Топта</p>		<p>Топқа оралу кезінде қатарға тұруды дағдыландыру. Асықпай педагогтің артынан жүру, жұптасып жүруді үйрету. Өз шкафтарын тану дағдысын қалыптастыру. Топта</p>	

	ауыстырып, киюін үйрету. (дербес қимыл әрекеті).	киетін аяқ киімдерін өз бетінше ауыстырып, киюін үйрету. (дербес қимыл әрекеті).		киетін аяқ киімдерін өз бетінше ауыстырып, киюін үйрету. (дербес қимыл әрекеті).	
Түскі ас	Түскі ас алдында гигиеналық шараларды орындау : қолды дұрыс жуу, өз орамалының орнын білу, қолды дұрыс сүрту, орамалды ілу (мәдени-гигиеналық дағдылар, өзіне-өзі қызмет ету, кезекшілердің еңбек әрекеті)	Түскі ас алдында гигиеналық шараларды орындау : қолды дұрыс жуу, өз орамалының орнын білу, қолды дұрыс сүрту, орамалды ілу (мәдени-гигиеналық дағдылар, өзіне-өзі қызмет ету, кезекшілердің еңбек әрекеті)		Түскі ас алдында гигиеналық шараларды орындау : қолды дұрыс жуу, өз орамалының орнын білу, қолды дұрыс сүрту, орамалды ілу (мәдени-гигиеналық дағдылар, өзіне-өзі қызмет ету, кезекшілердің еңбек әрекеті)	
Күндізгі ұйқы	Киімдерін ұқыпты орындыққа іліп (немесе арнайы сөреге) қоюды үйрету. Өз төсек орнын тауып жатуды үйрету. Балалардың тыныш ұйықтауы үшін жайы баяу музыка тыңдау. Бесік жырын айтып беру (өзіне-өзі қызмет ету дағдылары, ірі және ұсақ моториканы дамыту) Балалардың тыныш ұйықтауы үшін жайы баяу музыка тыңдау. (Музыка)	Киім түймелерін, сырмаларын өздігінше ағытуды қалыптастыру. Балалардың тыныш ұйықтауы үшін жайы баяу музыка тыңдау. Бесік жырын айтып беру (өзіне-өзі қызмет ету дағдылары, ірі және ұсақ моториканы дамыту) Балалардың тыныш ұйықтауы үшін жайы баяу музыка тыңдау. (Музыка)		Киімдерін ұқыпты орындыққа іліп (немесе арнайы сөреге) қоюды үйрету. Өз төсек орнын тауып жатуды үйрету. Балалардың тыныш ұйықтауы үшін жайы баяу музыка тыңдау. Бесік жырын айтып беру (өзіне-өзі қызмет ету дағдылары, ірі және ұсақ моториканы дамыту) Балалардың тыныш ұйықтауы үшін жайы баяу музыка тыңдау. (Музыка)	

Ұйқыдан біртіндеп ояту, сауықтыру шаралары	<p><i>Төсектен тұрып, түйіршекті және жұмсақ жолақшалармен жүруді дағдыландыру.</i> (дене жаттығулар мен белсенділігі) Киімдерін реттілікпен өздігінен киіну. Түймелерін қадау, сырмаларын сыру, аяқ киімдерін дұрыс киюді үйрету. (өзіне-өзі қызмет ету дағдылары, ірі және ұсақ моториканы дамыту)</p>	<p><i>Төсектен тұрып, түйіршекті және жұмсақ жолақшалармен жүруді дағдыландыру.</i> (дене жаттығулар мен белсенділігі) Киімдерін реттілікпен өздігінен киіну. Түймелерін қадау, сырмаларын сыру, аяқ киімдерін дұрыс киюді үйрету. (өзіне-өзі қызмет ету дағдылары, ірі және ұсақ моториканы дамыту)</p>		<p><i>Төсектен тұрып, түйіршекті және жұмсақ жолақшалармен жүруді дағдыландыру.</i> (дене жаттығулар мен белсенділігі) Киімдерін реттілікпен өздігінен киіну. Түймелерін қадау, сырмаларын сыру, аяқ киімдерін дұрыс киюді үйрету. (өзіне-өзі қызмет ету дағдылары, ірі және ұсақ моториканы дамыту)</p>	
Бесін ас	<p>Ересектің бақылауымен бетін, қолдарын ластанған кезде және тамақтың алдында өз бетінше жуу, беті мен қолын жеке орамалмен құрғатып сүрту, ересектің көмегімен өзін ретке келтіруін қалыптастыру. Өз орнын тауып отыру. (мәдени-гигиеналық дағдылар, өзіне-өзі қызмет ету)</p>	<p>Үстел басында қарапайым мінез-құлық дағдыларын қалыптастыру: нанды үгітпеу, тамақты ауызды жауып шайнау, ауызды тамаққа толтырып сөйлемеу. Тамақтанып болғаннан кейін алғыс айтуды үйрету (мәдени-гигиеналық дағдылар, өзіне-өзі қызмет ету)</p>		<p>Ересектің бақылауымен бетін, қолдарын ластанған кезде және тамақтың алдында өз бетінше жуу, беті мен қолын жеке орамалмен құрғатып сүрту, ересектің көмегімен өзін ретке келтіруін қалыптастыру. Өз орнын тауып отыру. үйрету (мәдени-гигиеналық</p>	

				дағдылар, өзіне-өзі қызмет ету)	
Балалардың дербес іс-әрекеті (қимылдық, ұлттық, сюжетті-рөлдік, үстел үсті-баспа және басқа ойындар), бейнелеу іс-әрекеті, кітап қарау және басқалары)	-Ал балалар көктемнің қай айы? Мамыр айының 7 жұлдызы күні отан қорғаушылар күні деп жарялады. Тәуелсіз Қазақстанның әскері жаңарып. Қарулы күштер жаңарып жатты.Дәстүр бойынша осы мереке күні президентіміз әскери қызметте көзге тұскен немесе ерлік жасаған Қазақстан қарулы күштер қызметтерін марапаттайды.Себебі Отан қорғаушылар күні-түні еліміздің тыныштығы үшін қызмет етеді.Олар еліміздің тыныш, бибітшілік өмір сүруіне мол үлестерін қосуда Қоршаған әлеммен таныстыру Отан сенің ата-анаң Отан сенің бауырың Отан өлкең астанаң Отан аудан, ауылым. Демекші,біз сүюіміз оны қадірлеп қастерлеуіміз керек, балалар. Көркем әдебиет	«Не істеуге болмайды?» Үлкендердің алдынан.....(кесіп өтуге) болмайды. Кішкене баланы.....(жылатуға) болмайды. Құстарды (атуға) болмайды. Қыз баланы.....(ренжітуге) болмайды. Балабақшадан(кешітуге) болмайды. «Не істеу керек?» Үлкен кісіні.....(сыйлау) керек. Үлкеннің(тілін) алу керек. Үлкендерге(сәлем беру) керек. Кішілерді(қамқорлау) керек. Өйткені біз қорғаушылармыз Сөйлеуді дамыту. Отан үшін отқа түс,күймейсің –деген сөз бар халқымызда.		Туды салыстыру,ұзындығы, ені, биіктігі, жуандығы бойынша бірдей екі әртүрлі және бірдей заттарды салыстыру Математика негіздері Жеңіс күні құтты болсын, Құтты болсын аталар. Ұмытпайды ешқашанда Жауынгерді балалар. Көркем әдебиет -Балалар жер шары балаларының тілегі не? Дұрыс айтасындар, балалар барлық жер шарындағы балалардың тілегі осындай екен, ендеше балалардың тілегіне «Отан» өлеңін айтайық. – -Бейбітшілік болсын! -Соғыс болмасын! -Достық болсын! Балалар өлең жолдарын айтады. Сөйлеуді дамыту	

		<p>Отан үшін жаным қиған қанша біздің батырларымыз бар. Т.Тоқтарыв.М.Мәметова,Ә. Молдағұлова.т.б. Ел басына күн туғанда Отанын қорғап, елге амансау оралған батырларымыз Б.Момышұлы болған , Әлия Молдағұлова-бұл апамыз снайпер болған көздеп тұрып көп жауларға қарсы тұрған., Бауыржан Момышұлы-қол басшы болған., Талғат Бегилдин т.б батырларымыз көп</p> <p>Қоршаған әлеммен таныстыру Жеңіс келді ән болып Келді ауылға ән болып Жеңіс келді алақай Тоя жейтін ән болып</p> <p>Көркем әдебиет Ұзындығы, ені, биіктігі, жуандығы бойынша бірдей екі әртүрлі және бірдей заттарды салыстыру</p> <p>Математика негіздері</p>			
Балалармен жеке жұмыс	"Менің отбасым" Мақсаты: баланың сөздік	ойыншықтардың түрлері жайлы		«Соқыр теке». .М/Ы.Балаларды	

	қорын туысқандарының атауларын білдіретін сөздермен байыту.	Т/ж/о: «Ғажайып қапшық» Мақсаты: баланың сөздік қорын ойыншықтардың атауларын білдіретін сөздермен байыту.		ұйымшылыққа тапқырлыққа үйрету	
Серуенге дайындық	Киініп-шешіну кезінде киімдерін белгілі тәртіппен киюге және шешуге жаттықтыру. Киіміндегі Қатармен жұптасып жүруді, қатарды бұзбауды үйрету. Таза ауада қандай ойындар ойнайтынын балалармен жоспарлау. (сөйлеуді дамыту, өзіне-өзі қызмет ету дағдылары, ірі және ұсақ моториканы дамыту).	Киіміндегі ұқыпсыздықты байқап, оны өз бетінше немесе ересектердің көмегімен жоюға, қол орамалды пайдалануға үйретуді жалғастыру. Қатармен жұптасып жүруді, қатарды бұзбауды үйрету. Таза ауада қандай ойындар ойнайтынын балалармен жоспарлау. (сөйлеуді дамыту, өзіне-өзі қызмет ету дағдылары, ірі және ұсақ моториканы дамыту).		Киініп-шешіну кезінде киімдерін белгілі тәртіппен киюге және шешуге жаттықтыру. Қатармен жұптасып жүруді, қатарды бұзбауды үйрету. Таза ауада қандай ойындар ойнайтынын балалармен жоспарлау. (сөйлеуді дамыту, өзіне-өзі қызмет ету дағдылары, ірі және ұсақ моториканы дамыту).	
Серуен	Қоршаған әлеммен таныстыру: «Ауа райын бақылау» — Балаларға күннің көзі бұлт арасынан көрініп тұрғанын көрсету — Кешке қарай күннің суытатынын түсіндіру — «Кешке неге жылы киіну керек?» деген сұрақ	Ауа райын бақылау, күннің кешке қарай суытатынын түсіндіру. (Қоршаған әлеммен таныстыру) Қимылды ойын: «Тырналар» — Балалар тырна сияқты аяқтың ұшымен жүріп, қанаттарын		Ұқсас заттарды жинап қораптарға орналастыру Танымдық тапсырма: «Ұқсас заттарды қорапқа сал» — Әртүрлі ұсақ табиғи заттар (жапырақтар, тастар, жаңғақтар) көрсетіледі	

	қойылады Қ/о «Кім жылдам?» ойыны Еркін қимылды ойындар	жайып қозғалады — Тепе-теңдік, еліктеу дағдылары дамиды		— Ұқсастарын бір қорапқа, әртүрлілерін басқа қорапқа жинайды (Математика негіздері)	
Серуеннен оралу	Топқа оралу кезінде жылдам қатарға тұруды дағдыландыру. Асықпай бір-бірін итермей жүруді үйрету. Топта киетін аяқ киімдерін өз бетінше ауыстырып, киюін қалыптастыру. Жұмбақтар шешу, өлеңдер, әндер жаңылтпаштар, санамақтар және т.б. жаттау (көркем әрекет, дербес ойын әрекеті).	Топқа оралу кезінде жылдам қатарға тұруды дағдыландыру. Асықпай бір-бірін итермей жүруді үйрету. Топта киетін аяқ киімдерін өз бетінше ауыстырып, киюін қалыптастыру. Жұмбақтар шешу, өлеңдер, әндер жаңылтпаштар, санамақтар және т.б. жаттау (көркем әрекет, дербес ойын әрекеті).		Топқа оралу кезінде жылдам қатарға тұруды дағдыландыру. Асықпай бір-бірін итермей жүруді үйрету. Топта киетін аяқ киімдерін өз бетінше ауыстырып, киюін қалыптастыру. Жұмбақтар шешу, өлеңдер, әндер жаңылтпаштар, санамақтар және т.б. жаттау (көркем әрекет, дербес ойын әрекеті).	
Кешкі ас	Бір тұтас тәрбие Ересектің бақылауымен бетін, қолдарын ластанған кезде және тамақтың алдында өз бетінше жуу, беті мен қолын жеке орамалмен құрғатып сүрту, ересектің көмегімен өзін ретке келтіруін қалыптастыру. Өз орнын	Бір тұтас тәрбие Үстел басында қарапайым мінез- құлық дағдыларын қалыптастыру: нанды үгітпеу, тамақты ауызды жауып шайнау, ауызды тамаққа толтырып сөйлемей. Тамақтанып болғаннан кейін алғыс айтуды		Бір тұтас тәрбие Үстел басында қарапайым мінез- құлық дағдыларын қалыптастыру: нанды үгітпеу, тамақты ауызды жауып шайнау, ауызды тамаққа толтырып сөйлемей. Тамақтанып болғаннан кейін алғыс айтуды	

	тауып отыру. (мәдени-гигиеналық дағдылар, өзіне-өзі қызмет ету) Суды, тамақты, энергияны үнемді тұтыну» - табиғи ресурстарға ұқыпты қарауды қалыптастыру	үйрету (мәдени-гигиеналық дағдылар, өзіне-өзі қызмет ету) Суды, тамақты, энергияны үнемді тұтыну» - табиғи ресурстарға ұқыпты қарауды қалыптастыру		үйрету (мәдени-гигиеналық дағдылар, өзіне-өзі қызмет ету) Суды, тамақты, энергияны үнемді тұтыну» - табиғи ресурстарға ұқыпты қарауды қалыптастыру	
Балалардың дербес іс-әрекеті (қимылдық, ұлттық, сюжетті-рөлдік, үстел үсті-баспа және басқа ойындар), бейнелеу іс-әрекеті, кітап қарау және басқалары)	Ұзындығы, ені, биіктігі, жуандығы бойынша бірдей екі әртүрлі және бірдей заттарды салыстыру Математика негіздері құрылыс материалдарынан құрастыру бормен асфальтқа, таяқпен құмға сурет салу, жолаққа және бұрыштарға қазақ ою-өрнектерінің қос элементін салу. қамырдан мүсіндеуге қызығушылық таныту, үйрету Сюжеттік жапсыру. Балаларды жалпы композиция құрастыруға үйрету. Құрастыру, мүсіндеу, сурет салу, жапсыру	1ші топ тудың суретін бояйды 2ші топ бәйтеректің суретін жабыстырады 3ші топ киіз үйдің суретін құрастырады (Жапсыру әрекеті, сурет салу әрекеті, құрастыру әрекеті)		Ұлттық ыдыстарды көлеңкесімен сәйкестендіру атын атау. Сөйлеуді дамыту Ұлттық киімдер пазлы Құрастыру әрекеті Тақияны әшекелейміз. Мүсіндеу әрекеті Домбыра ойыны Домбыраның қандай аспап екенін айту және жабыстыру. Жапсыру әрекеті Нүктелі сурет салу әдісімен кесенің суретін салу Дәстүрден тыс сурет салу	

<p>Балалардың үйге қайтуы</p>	<p>Балаңыз балабақшада жақсы күн өткізді. Үйге қайтар кезде төмендегі кеңестерге назар аударсаңыз, ол өзін қауіпсіз әрі бақытты 1. Балаңызды сөзсіз қабылдаңыз Оны жетістігі үшін ғана емес, сол қалпында жақсы көретінінізді сездіріңіз. «Саған бүгін не ұнады?» деп қызығушылықпен сұраңыз, сынамай тыңдаңыз.</p>	<p>Дұрыс тамақтануды жалғастырыңыз — Балабақшада біз балаларға пайдалы, теңгерімді тағам ұсынамыз. — Үйде де көкөніс, жеміс, сорпа, сүт өнімдері сынды пайдалы тағамдарды ұсынуға тырысыңыз. — Газдалған сусын мен тәттіден шектеу қажет екенін ұмытпаңыз.</p>		<p>Тазалық – денсаулық кепілі — Балаңызды үйге келе салысымен қолын жууды, киімін ауыстыруды әдетке айналдырыңыз. — Кешкісін бірге жуыну, тісін тазалау да – жақсы күн тәртібінің бір бөлігі.</p>	
--------------------------------------	---	--	--	---	--

**Тәрбиелеу-білім беру процесінің циклограммасы
Мамыр айы 2 апта**


Мектепке дейінгі ұйым : “MDU Baqytty bala” балабақшасы

Топ: “Ботақан” ортаңғы тобы

Балалардың жасы: 3 жас

Қандай кезеңге жасалды(апта күндерін, айды, жылды көрсету): 12.05.-16.05.2025 ж

Күн тәртібі	Дүйсенбі 12.05.2025ж	Сейсенбі 13.05.2025ж	Сәрсенбі 14.05.2025ж	Бейсенбі 15.05.2025ж	Жұма 16.05.2025ж
Балаларды қабылдау	"Құпия сөзбен кіру" – Өр күнге бір құпия сөз таңдалып қойылады. Мысалы: «Көңілді күн!». Кім дұрыс айтса – қол шапалақтап, қошемет көрсетіледі.	Ұлттық нақыштағы қарсы алу – Қазақы киім киіп, домбырамен «Кел, төрлет, балақай!» деп қарсы алу. Балаларға шағын "тақия" немесе «тұмарша» тағып беру.	"Сиқырлы айнаның амандасуы" – Айнаның бетіне күлімсіреген смайлик не қызықты сөз жазып қойып, бала солай амандасып өтеді.	"Жұлдызды жол" қарсы алуы – Еденге жұлдызшалар жабыстырып қою. Өр бала солардың үстімен секіріп не жүріп өтіп, музыка ырғағымен ішке кіреді.	"Әуенді есік" – Балалар келіп жатқанда артқы фоннан жайлы балалар әні ойнап тұрады. Әнге қосылып келген балаға жұлдызша немесе жүрекше сыйланады.
Ата-аналармен немесе баланың басқа заңды өкілдерімен әңгімелесу, кеңес беру	Баланың бақшаға бейімделуі жайлы әңгіме	Баланың денсаулығы жайлы әңгіме	Баланың басқа балалармен қарым – қатынасы жайлы әңгіме	Топтық іс-шаралар мен меркелер жайлы әңгіме	Баланың көңіл күйі туралы әңгімелесу
Балалардың іс-әрекеті (ойын, танымдық, коммуникативтік, шығармашылық, эксперименталдық, еңбек, қимыл, бейнелеу, дербес және басқалары)	Дидактикалық ойын: «Абайла, қауіпті!» балалардың қауіпті жерлер туралы білімдерін	Бір тұтас тәрбие Тәрбиеші қуыршақ немесе сурет арқылы таныстырады: – Бүгін біздің ауылға қонақ келеді! Қазақ халқы қонақты ерекше қарсы алған. Сендер қонақ күтуді үйренгілерің кел	Бір тұтас тәрбие Шығармашылық тапсырма: "Дастархан әзірлейміз" – Балаларға ұлттық тағамдардың (бауырсақ, қымыз, ет, құрт) суреттері ұсынылады – Оларды түрлі түсті қағазға жапсырып,	Бір тұтас тәрбие "Қонақты қарсы аламыз" – Есіктен қуыршақ (қонақ) кіреді – Балалар ұлттық музыкамен екі қатарға тұрып, шапалақтап қарсы алады – Бірге «Айгөлек»	Әлеуметтік, коммуникативтік дағдылар Сөздік ойын «Жануарлардың төлдерін тауып, оларды атап бер».

	кеңейту. Қауіпсіздік  ережелері	 е ме?– Балалар: Иә! Балалармен бірге «Қонаққа не қоямыз?», «Қазақ үйде не болады?» деген сұрақтар талқыланады.	«дастархан» құрастырады – Әр бала өз тағамын таныстырады: «Мен бауырсақ әкелдім», т.б.	ойыны немесе жеңіл "Серке мен қозы" ойынын ойнайды	
Ертеңгілік жаттығу	Мамыр айына арналған таңертеңгі жаттығуларды орындату (Жалпы дамытушы жаттығулар, қимыл белсенділігі, ойын әрекеті)	Таныс, бұрын үйренген жаттығуларды және қимылдарды музыкамен сүйемелдеу арқылы орындату	(Жалпы дамытушы жаттығулар, қимыл белсенділігі, ойын әрекеті) Таныс, бұрын үйренген жаттығуларды және қимылдарды музыкамен сүйемелдеу арқылы орындату	Мамыр айына арналған таңертеңгі жаттығуларды орындату	Мамыр айына арналған таңертеңгі жаттығуларды орындату (Жалпы дамытушы жаттығулар, қимыл белсенділігі, ойын әрекеті)
Таңғы ас	Таңғы ас алдында қолдарын сумен сабындап жуу мәдениетін қалыптастыру. (мәдени- гигиеналық дағдылар, өзіне-өзі қызмет ету, кезекшілердің еңбек әрекеті) Суды, тамақты, энергияны үнемді тұтыну» - табиғи ресурстарға ұқыпты қарауды қалыптастыру Бір тұтас тәрбие	Жеңдерін өз бетімен түру, жуыну кезінде киімді суламау, жуыну кезінде суды шашыратпау білігін бекіту. Өз орнын тауып отыру. Үстел басында қарапайым мінез-құлық дағдыларын қалыптастыру: (мәдени-гигиеналық дағдылар, өзіне-өзі қызмет ету,	Таңғы ас алдында қолдарын сумен сабындап жуу мәдениетін қалыптастыру. нанды үгітпеу, тамақты ауызды жауып шайнау, ауызды тамаққа толтырып сөйлемеу. Тамақтанып болғаннан кейін алғыс айтуды үйрету (мәдени- гигиеналық дағдылар, өзіне-өзі қызмет ету, кезекшілердің еңбек әрекеті)	Таңғы ас алдында қолдарын сумен сабындап жуу мәдениетін қалыптастыру. Жеңдерін өз бетімен түру, жуыну кезінде киімді суламау, жуыну кезінде суды шашыратпау білігін бекіту. Тамақтанып болғаннан кейін алғыс айтуды үйрету (мәдени-гигиеналық	Таңғы ас алдында қолдарын сумен сабындап жуу мәдениетін қалыптастыру. Жеңдерін өз бетімен түру, жуыну кезінде суды шашыратпау білігін бекіту. Өз орнын тауып Тамақтанып болғаннан кейін алғыс айтуды үйрету (мәдени- гигиеналық дағдылар, өзіне-өзі қызмет ету,

		кезекшілердің еңбек әрекеті)		дағдылар, өзіне-өзі қызмет ету, кезекшілердің еңбек әрекеті)	кезекшілердің еңбек әрекеті)
Ұйымдастырылған іс-әрекетті өткізуге дайындық (бұдан әрі – ҰІӘ)	Геометриялық фигуралардың (дөңгелек, шаршы, үшбұрыш) ортасына, бұрыштарына дайын ою-өрнектерді жапсыру арқылы киіз, кілем, көрпе, алаша орамал жасауды үйрету	Қазақ халқының әшекей бұйымдарымен (білезік, жүзік, балдақ, сырға, тұмар) таныстыру. Мүсіндеу тәсілдерін қолдана отырып, өзіне ұнаған бұйымдарды мүсіндеу, оларды таяқшамен безендіруді. Жеке жұмыстарын ұжымдық композицияларға біріктіру дағдыларын қалыптастыру.	Бір заттың немесе түрлі заттардың суретін салуды қайталай отырып, қарапайым сюжеттік композициялар жасауға үйрету, тұтас қағаз парағына бейнені орналастыру, қызыл, сары, жасыл, көк, қара, ақ негізгі түстер менолардың реңктерін (қызыл, көгілдір, сұр) қолдануды дамыту.	Құмға таяқшалармен, асфальтқа бормен, өз бетінше ойдан сурет салуға мүмкіндік беру	Құрастыруда бөлшектерді орналастыру және кірпіштерді қалау, пластиналарды тік бағытта және көлденең орналастыру тәсілдерін қолдану, ірі және ұсақ құрылыс материалдарынан, үлгі бойынша, ойдан құрастыру дағдыларын пысықтау.
Кестеге сәйкес ҰІӘ	Музыка Балалардың билейтін музыкаға сәйкес би қимылдарын өз бетінше орындауына, таныс би қимылдарын ойындарда қолдануына мүмкіндік беру. Балалар музыкалық аспаптармен: сыбызғы, мет аллафон, қоңырау, сылдыр мақ, маракас және барабанды ырғақпен қағып ойнауды қарапайым	Дене тәрбиесі 15-20 сантиметр биіктіктен секіру саптағы, шеңбердегі өз орнын табуға үйрету. Қимылды ойындарға баулу, балаларды қарапайым ережелерді сақтауға, қимыл түрлерін өзгерте отырып, ойындарға күрделі ережелерді енгізу. Қимылды ойындарды ойнату.	Дене тәрбиесі Солға, оңға бұрылу (отырған қалыпта); аяқты бұғу және созу (бірге және кезекпен), шалқасынан жатқан қалыптан бұрылып, етпетінен жату және керісінше; иықтарды жоғары көтеріп, қолды жан-жаққа созып еңкею (етпетінен жатқан қалыпта)	Қазақ тілі Қазақ тіліне тән ә, ө, қ, ү, ұ дыбыстарын өздігінен дұрысайтуға баулу. Сөздік қор. Баланың сөздік қорын дамытуда, санамақтар	Дене тәрбиесі Қолды алға, жан-жаққа созу, алақандарын жоғары қарату, қолды көтеру, түсіру, саусақтарды қозғалту, қол саусақтарын жұму және ашу.

	дағдыларын меңгеруге ықпал ету.		Қолдарды алға созып, жартылай отыру, тізені қолмен ұстап, басты төмен иіп, кезекпен тізені бүгіп, аяқты көтеру;		
2-ші таңғы ас	Таңғы ас алдында қолдарын сумен сабындап жуу мәдениетін қалыптастыру. Жеңдерін өз бетімен түру, жуыну кезінде киімді суламау, жуыну кезінде суды шашыратпау білігін бекіту.	Таңғы ас алдында қолдарын сумен сабындап жуу мәдениетін қалыптастыру.Өз орнын тауып отыру. Үстел басында қарапайым мінез-құлық дағдыларын қалыптастыру: нанды үгітпеу, тамақты ауызды жауып шайнау, ауызды тамаққа толтырып сөйлемей	Жеңдерін өз бетімен түру, жуыну кезінде киімді суламау, жуыну кезінде суды шашыратпау білігін бекіту. Өз орнын тауып отыру. Үстел басында қарапайым мінез-құлық дағдыларын қалыптастыру: нанды үгітпеу, тамақты ауызды жауып шайнау, ауызды тамаққа толтырып сөйлемей	Таңғы ас алдында қолдарын сумен сабындап жуу мәдениетін қалыптастыру. Жеңдерін өз бетімен түру, жуыну кезінде киімді суламау, жуыну кезінде суды шашыратпау білігін бекіту. Өз орнын тауып отыру.	Таңғы ас алдында қолдарын сумен сабындап жуу мәдениетін қалыптастыру. Үстел басында қарапайым мінез-құлық дағдыларын қалыптастыру: нанды үгітпеу, тамақты ауызды жауып шайнау, ауызды тамаққа толтырып сөйлемей
Серуенге дайындық	Көрсету бойынша киімдерін киюді, қимыл белсенділігіне жағымды эмоциялық қарым-қатынас білдіруді, бұрын игерген қимылдарды өздігінен орындауды жетілдіру. Киім шкафтарын тануды қалыптастыру (өзіне-өзі қызмет ету дағдылары, ұсақ моториканы дамыту	Көрсету бойынша киімдерін киюді, қимыл белсенділігіне жағымды эмоциялық қарым-қатынас білдіруді, бұрын игерген қимылдарды өздігінен орындауды жетілдіру. Киім шкафтарын тануды қалыптастыру (өзіне-өзі қызмет ету	Көрсету бойынша киімдерін киюді, қимыл белсенділігіне жағымды эмоциялық қарым-қатынас білдіруді, бұрын игерген қимылдарды өздігінен орындауды жетілдіру. Киім шкафтарын тануды қалыптастыру (өзіне-өзі қызмет ету дағдылары, ұсақ моториканы дамыту	Көрсету бойынша киімдерін киюді, қимыл белсенділігіне жағымды эмоциялық қарым-қатынас білдіруді, бұрын игерген қимылдарды өздігінен орындауды жетілдіру. Киім шкафтарын тануды қалыптастыру (өзіне-өзі қызмет ету	Көрсету бойынша киімдерін киюді, қимыл белсенділігіне жағымды эмоциялық қарым-қатынас білдіруді, бұрын игерген қимылдарды өздігінен орындауды жетілдіру. Киім шкафтарын тануды қалыптастыру (өзіне-өзі қызмет ету дағдылары, ұсақ моториканы дамыту

		дағдылары, ұсақ моториканы дамыту		дағдылары, ұсақ моториканы дамыту	
Серуен	<p>Ауа-райын бақылау Мақсаты: Көктем мезгілінің аяғына қарай өлі табиғаттағы болатын құбылыстар туралы түсініктерін қалыптастыруды жалғастыру. Бақылау барысы Көркем сөз. А. Меңдібай Мамыр айы келгенде, Дала гүлге толады. Жайнап барлық атырап, Қызық-думан болады. Бақшамызда біз екен, Гүл шоқтары гүлдейді. Жапырақтар сыбдырлап, «Қандай көркем, көр»-дейді. Тәрбиеші аулаға ерте көктем көрнісі бейнеленген сурет алып шығып, балалармен әңгіме өткізеді. Балалар, қарандаршы, мына суретте жылдың қай мезгілі суреттелген? (көктем). Ал, сендер суреттен не көріп тұрсындар? (қар еріп жатыр, жер су болып жатыр, балалар құстарға ұя жасап жатыр)</p>	<p>Гүлзарды бақылау Мақсаты: Көктемгі гүлзар туралы түсініктерін кеңейту; Өсімдіктерді күту, суғару іскерліктерін тиянақтау; Табиғатты сүйеге, әсемдігін сезінуге тәрбиелеу. Бақылау барысы Тәрбиеші сұрақтар қойып, әңгімелесу жүргізеді Қандай үй гүлдерін білесіңдер? Қандай дала гүлдерін білесіңдер? Олардың қандай айырмашылығы бар? Сендерге қандай гүлдер ұнайды? Неге? Сендердің үйлерінде гүл бар ма? Қандай? Оларды қалай күтесіңдер? Гүлді отырғызбас бұрын не істеу керек? Біздің гүлзарға отырғызуға арнап топта өсіріп жатырған гүлдеріміз қалай аталады?</p>	<p>Велосипедті бақылау Мақсаты: велосипедтің қажеттілігі туралы білімдерін тиянақтау. Бақылау барысы Балаларға жұмбақ жасыру Бірде екі дөңгелекті, Бірде үш дөңгелекті. Қажет кезде онымен, Қызыққа да батасың, Артып алып сөмкенді, Серуендеп те қайтасың. (велосипед) Балаларға сұрақтар. Балалар, велосипедтер қандай болады? (балаларға және үлкендерге арналған) Олардың қандай айырмашылығы бар? (көлемімен және дөңгелегімен) Велосипед қандай бөліктерден тұрады? Велосипедте жүру қиын ба? Қалай ойлайсындар, велосипедпен жүру үшін жол ережесін білу керек пе? Велосипедтің машинадан қандай айырмашылығы бар Велосипедпен бір</p>	<p>Құмырсқаларды бақылау Мақсаты: Құмырсқалар туралы білімдерін тиянақтау; Зерттеу жұмысына деген қызығушылықтарын арттыру. Бақылау барысы Көркем сөз «Құмырсқа» Г. Өкеев Құжынаған құмырсқа, Ұйымшыл-ақ өздері. Шығады ерте жұмысқа. Жүкпен қайтып қашықтан, Нелер шебер табылып, Илеуіне асыққан. Жасайды илеу жабылып. Бәрі еңбекпен шынығар, Жылт-жылт етіп көздері, Ісін тындырып тынығар. Балаларға сұрақтар Құмырсқалардың адамдарға және орманға қандай пайдасы бар? (зиянда жәндіктерді құртады) Орманның қандай тұрғыны құмырсқа мен</p>	<p>Найзағайды бақылау Мақсаты: «Найзағай» ұғымымен таныстыру; Табиғат құбылыстары туралы шынайы түсініктерін қалыптастыру; Сөздік қорларын байыту; Бақылағыштықтарын дамыту. Бақылау барысы Тәрбиеші балаларға жұмбақтар жасырады -Аспанда от қамшы осады, Ащы үнін ышқынып қосады. -Дүрліктіріп алапты, Шақпақ тастың жарқылы, Бұлт көрпесін жыртады. Балалар, бұл жұмбақтардың шешуі не екен? Найзағай қай кезде ойнайды? Аспан неге күркіреді? Күн күркіреп, найзағай ойнаған кезде табиғатта қандай құбылыс болады? (жаңбыр жауады) Найзағай ойнап, жаңбыр жауғанда құрт-</p>

	<p>Қар неліктен ериді, адамдар неліктен жеңіл киінеді? (күн жылығандықтан) Ал, көктемнің бұл мезгілін қалай атаймыз? (ерте көктем) Ерте көктем мен қазіргі мамыр айындағы табиғат көнісінде, ауа-райында өзгешелік бар ма? Қандай? (балалар жауабы тыңдалады) Қазір аспан көрнісі қандай? (ашық көк) Ағаштар бейнесі қандай болды? (барлық ағаштар жапырағы жайқалып, жап-жасыл болып тұр). Қыста қар жауған кезде ауа температурасы қандай еді? Жаңбыр қандай температурада жауады? Көктемнің соңғы айында табиғатта қандай өзгерістер болды?(күн шуағы молайды, гүлдер шықты, шөптер өсті, ағаштар жасыл жапыраққа малынды). Еңбек Кішкентайлар алаңын қоқыстардан тазалауға көмектесу.</p>	<p>Гүлдер жақсы өсіп, гүлдеуі үшін не істеуіміз керек? Осы кезде бізге гүлді неге аулаға отырғызуға болмайды? Неге кейбір гүлдер көпжылдық, кейбіл гүлдер бір жылдық деп аталады? Еңбек Гүл егетін алаңда жұмыс (тазалау, қопсыту). Мақсаты: — Бірлесе жұмыс істей білу іскерліктерін тиянақтау; — Гүлдердің өсуі туралы білімдерін қалыптастыру. Қимылды ойын «Қай топ тез жиналады?». Мақсаты: жүкіруге жаттықтыру. Жаттығу ойыны «Құлап қалма». Мақсаты: бөрене үстімен жүруге жаттықтыру. Мақал-мәтел: - Әр гүлдің иісі әр басқа. - Гүл-араға, бал-балаға.</p>	<p>уақытта неше адам жүруге болады ? Еңбек Алаңға баратын жолдарды қоқыстардан тазалау. Мақсаты: бірлесе жұмыс істеуге деген құлшыныстарын қалыптастыру. Қимылды ойын «Теңге алу». Мақсаты: ептілікке, жылдамдыққа, жеңіске жетуге деген күштарлыққа баулу. Жаттығу ойыны Затты нысанаға лақтыру. Мақсаты: қол күштерін, көз өлшемін, объектіні бағдарлай білулерін дамыту. Мақал: Жолда жүрсең, сақ жүр.</p>	<p>оның көбелектерін (личинкаларын) жеуге құмар? (аю мен тоқылдақ) Құмырсқасыз жер болмайды. Құмырсқаларды «ағаш дәрігерлері» деп те атайды. Олар ағаштарды зиянды жәндіктерден қорғайды. Құмырсқалар өте еңбекқор, олар өздерінен бірнеше есе үлкен нәрселерді илеулеріне сүйретіп тасиды. Құмырсқалардың илеуінің тесігі төбесінде болады. Құмырсқалар өз илеуінен ешқашан адаспайды. Неліктен деп ойлайсыңдар. Құмырсқалар өз илеулерін иіскеп жүріп иісінен табады. Әр илеу өз құмырсқаларынан басқа құмырсқаларды жолатпайды. Егер басқа илеудің құмырсқасы бара қалса, оны жабылып</p>	<p>құмырсқалар не істейді? (індері мен илеулеріне тығылады) Қалай ойлайсыңдар, найзағай неден пайда болады? Ауа-райы нашар болған кезде бұлттар арасында электр тогы жиналады. Найзағай-бұл үлкен электр тогының ұшқыны. Ұшқындар айналадағы ауаны қыздырады. Ыстық ауа салқын ауамен соқтығысады да, күннің күркіреуі пайда болады.күн күркіреген кездегі найзағай өте қауіпті. Найзағай жалғыз тұрған, биік заттарға жиі түседі. Сондықтан да найзағай ойнап тұрған кезде ағаштың астына тұруға болмайды. Зерттеу қызметі Жәй жаңбыр мен найзағайлы жаңбырды салыстыру, ұқсастықтыры мен айырмашылықтарын табу. «Найзағайлы жаңбыр» Ө. Ақыпбекұлы Нөсерлеп жаңбыр басталды, Науада қалқып қақ қалды.</p>
--	---	--	---	--	--

	<p>Мақсаты: кішкентайларға көмектесу, еңбекке деген құлшыныстарын арттыру. Қимылды ойын «Үшінші артық».</p> <p>Мақсаты: ойын ережесін сақтап ойнауға, аңғарымпаздыққа баулу. Ұлттық ойындарға деген қызығушылықтарын арттыру.</p> <p>Жаттығу ойыны Қимылдарын дамыту.</p> <p>Мақсаты: Допты берілген бағытқа қарай оң және сол қолмен лақтыруға жаттықтыру; Қозғалыс координацияларын сақтау; Мақал-мәтел -Сәуір айы-су айы, Мамыр айы- гүл айы.</p>	<p>Қызыл гүл көзге алыстан шалынар</p>		<p>шағып тастайды. Әр илеудің өз иісі болады. Құмырсқалар тек қана ағаштардағы құрттарды құртып қана қоймайды, олар құстарға да көмектеседі. Құстар құмырсқаның илеуінің үстіне қанатын жайып отырады, құмырсқалар оларды үстеріндегі биттер мен бүргелерден тазалайды. Құмырсқалардан бөлініп шыққан өткір қышқыл иістен көпке дейін құстарға бит, бүргелер жоламайды. Құмырсқаның қышқылынан дәрі-дәрмектер де жасайды. Құмырсқалар залалсыз, дәрменсіз жәндік болғандықтан оларға тиіспеуіміз керек. Құмырсқалардың қандай пайдасы бар? Олар өз илеулерін қайда салады? қане біздің құмырсқалар қалай жұмыс істеп жүр екен, қарайықшы! (олар өздінің ізімен, бірінен</p>	<p>Найзағай тынбай жарқылдап, Нөсер тұр құйып сатырлап.</p> <p>- Найзағайлы жаңбырды қалай атайды екен? (нөсер)</p> <p>Еңбек</p> <p>1 топ- ауланы тырмамен тазалау;</p> <p>2 топ-қоқыстарды шығару</p> <p>Мақсаты: Шағын топтарға бөлініп жұмыс істеуге үйрету; Ұжыммен жұмыс істеуге, жұмыс нәтижесіне жетуге деген ынталарын арттыру.</p> <p>Қимылды ойын «Өз ағашыңды тап».</p> <p>Мақсаты: ағаш аттарын есте сақтауға, зейінді, байқағыш және жылдам болуға үйрету.</p> <p>Жаттығу ойыны «Ағаштан ағашқа дейін».</p> <p>Мақсаты: екі аяқпен және бір аяқпен секіруге жаттықтыру</p> <p>Халық болжамы: - Ерте көктемде найзағай ойнап, күн күркіремесе, жаз құрғақ болады.</p>
--	--	--	--	---	---

				соң бірі илеулеріне қарай ағылуда) Зерттеу қызметі Құмырсқалардың бір жолына құм, бір жолына қант себу. Олардың қалай әрекет ететінін бақылау. Еңбек Ойын алаңын тазалау. Мақсаты: бірлесе жұмыс істей білулерін жалғастыру. Қимылды ойын «Итеріспек». Мақсаты: Белгілі бір кеңістікте жұмыс істеу дағдыларын жетілдіру; ұлттық ойынға деген қызығушылықтарын арттыру. Жаттығу ойыны Қимылдарын	Қарлығаш келсе күн күркірейді.
Серуеннен оралу	Топқа оралу кезінде қатарға тұруды дағдыландыру. Асықпай педагогтің артынан жүру, жұптасып жүруді үйрету. Өз шкафтарын тану дағдысын қалыптастыру. Топта киетін аяқ киімдерін өз бетінше ауыстырып, киюін үйрету.	Топқа оралу кезінде қатарға тұруды дағдыландыру. Асықпай педагогтің артынан жүру, жұптасып жүруді үйрету. Өз шкафтарын тану дағдысын қалыптастыру. Топта киетін аяқ киімдерін өз	Топқа оралу кезінде қатарға тұруды дағдыландыру. Асықпай педагогтің артынан жүру, жұптасып жүруді үйрету. Өз шкафтарын тану дағдысын қалыптастыру. Топта киетін аяқ киімдерін өз бетінше ауыстырып, киюін үйрету.	Топқа оралу кезінде қатарға тұруды дағдыландыру. Асықпай педагогтің артынан жүру, жұптасып жүруді үйрету. Өз шкафтарын тану дағдысын қалыптастыру. Топта киетін аяқ киімдерін өз	Топқа оралу кезінде қатарға тұруды дағдыландыру. Асықпай педагогтің артынан жүру, жұптасып жүруді үйрету. Өз шкафтарын тану дағдысын қалыптастыру. Топта киетін аяқ киімдерін өз бетінше ауыстырып, киюін үйрету.

	(дербес қимыл әрекеті).	бетінше ауыстырып, киюін үйрету. (дербес қимыл әрекеті).	(дербес қимыл әрекеті).	бетінше ауыстырып, киюін үйрету. (дербес қимыл әрекеті).	(дербес қимыл әрекеті).
Түскі ас	Түскі ас алдында гигиеналық шараларды орындау : қолды дұрыс жуу, өз орамалының орнын білу, қолды дұрыс сұрту, орамалды ілу (мәдени-гигиеналық дағдылар, өзіне-өзі қызмет ету, кезекшілердің әрекеті)	Түскі ас алдында гигиеналық шараларды орындау : қолды дұрыс жуу, өз орамалының орнын білу, қолды дұрыс сұрту, орамалды ілу (мәдени-гигиеналық дағдылар, өзіне-өзі қызмет ету, кезекшілердің әрекеті)	Түскі ас алдында гигиеналық шараларды орындау : қолды дұрыс жуу, өз орамалының орнын білу, қолды дұрыс сұрту, орамалды ілу (мәдени-гигиеналық дағдылар, өзіне-өзі қызмет ету, кезекшілердің әрекеті)	Түскі ас алдында гигиеналық шараларды орындау : қолды дұрыс жуу, өз орамалының орнын білу, қолды дұрыс сұрту, орамалды ілу (мәдени-гигиеналық дағдылар, өзіне-өзі қызмет ету, кезекшілердің әрекеті)	Түскі ас алдында гигиеналық шараларды орындау : қолды дұрыс жуу, өз орамалының орнын білу, қолды дұрыс сұрту, орамалды ілу (мәдени-гигиеналық дағдылар, өзіне-өзі қызмет ету, кезекшілердің әрекеті)
Күндізгі ұйқы	Киімдерін ұқыпты орындыққа іліп (немесе арнайы сөреге) қоюды үйрету. Өз төсек орнын тауып жатуды үйрету. Балалардың тыныш ұйықтауы үшін жайы баяу музыка тыңдау. Бесік жырын айтып беру (өзіне-өзі қызмет ету дағдылары, ірі және ұсақ моториканы дамыту) Балалардың тыныш ұйықтауы үшін жайы баяу музыка тыңдау. (Музыка)	Киім түймелерін, сырмаларын өздігінше ағытуды қалыптастыру. Балалардың тыныш ұйықтауы үшін жайы баяу музыка тыңдау. Бесік жырын айтып беру (өзіне-өзі қызмет ету дағдылары, ірі және ұсақ моториканы дамыту) Балалардың тыныш ұйықтауы үшін жайы баяу музыка тыңдау. (Музыка)	Киім түймелерін, сырмаларын өздігінше ағытуды қалыптастыру. Балалардың тыныш ұйықтауы үшін жайы баяу музыка тыңдау. Бесік жырын айтып беру (өзіне-өзі қызмет ету дағдылары, ірі және ұсақ моториканы дамыту) Балалардың тыныш ұйықтауы үшін жайы баяу музыка тыңдау. (Музыка)	Киімдерін ұқыпты орындыққа іліп (немесе арнайы сөреге) қоюды үйрету. Өз төсек орнын тауып жатуды үйрету. Балалардың тыныш ұйықтауы үшін жайы баяу музыка тыңдау. Бесік жырын айтып беру (өзіне-өзі қызмет ету дағдылары, ірі және ұсақ моториканы дамыту) Балалардың тыныш ұйықтауы үшін жайы баяу музыка тыңдау. (Музыка)	Киімдерін ұқыпты орындыққа іліп (немесе арнайы сөреге) қоюды үйрету. Өз төсек орнын тауып жатуды үйрету. Балалардың тыныш ұйықтауы үшін жайы баяу музыка тыңдау. Бесік жырын айтып беру (өзіне-өзі қызмет ету дағдылары, ірі және ұсақ моториканы дамыту) Балалардың тыныш ұйықтауы үшін жайы баяу музыка тыңдау. (Музыка)

<p>Ұйқыдан біртіндеп ояту, сауықтыру шаралары</p>	<p><i>Төсектен тұрып, түйіршекті және жұмсақ жолақшалармен жүруді дағдыландыру.</i> (дене жаттығулар мен белсенділігі) Киімдерін реттілікпен өздігінен киіну. Түймелерін қадау, сырмаларын сыру, аяқ киімдерін дұрыс киюді үйрету. (өзіне-өзі қызмет ету дағдылары, ірі және ұсақ моториканы дамыту)</p>	<p><i>Төсектен тұрып, түйіршекті және жұмсақ жолақшалармен жүруді дағдыландыру.</i> (дене жаттығулар мен белсенділігі) Киімдерін реттілікпен өздігінен киіну. Түймелерін қадау, сырмаларын сыру, аяқ киімдерін дұрыс киюді үйрету. (өзіне-өзі қызмет ету дағдылары, ірі және ұсақ моториканы дамыту)</p>	<p><i>Төсектен тұрып, түйіршекті және жұмсақ жолақшалармен жүруді дағдыландыру.</i> (дене жаттығулар мен белсенділігі) Киімдерін реттілікпен өздігінен киіну. Түймелерін қадау, сырмаларын сыру, аяқ киімдерін дұрыс киюді үйрету. (өзіне-өзі қызмет ету дағдылары, ірі және ұсақ моториканы дамыту)</p>	<p><i>Төсектен тұрып, түйіршекті және жұмсақ жолақшалармен жүруді дағдыландыру.</i> (дене жаттығулар мен белсенділігі) Киімдерін реттілікпен өздігінен киіну. Түймелерін қадау, сырмаларын сыру, аяқ киімдерін дұрыс киюді үйрету. (өзіне-өзі қызмет ету дағдылары, ірі және ұсақ моториканы дамыту)</p>	<p><i>Төсектен тұрып, түйіршекті және жұмсақ жолақшалармен жүруді дағдыландыру.</i> (дене жаттығулар мен белсенділігі) Киімдерін реттілікпен өздігінен киіну. Түймелерін қадау, сырмаларын сыру, аяқ киімдерін дұрыс киюді үйрету. (өзіне-өзі қызмет ету дағдылары, ірі және ұсақ моториканы дамыту)</p>
<p>Бесін ас</p>	<p>Ересектің бақылауымен бетін, қолдарын ластанған кезде және тамақтың алдында өз бетінше жуу, беті мен қолын жеке орамалмен құрғатып сүрту, ересектің көмегімен өзін ретке келтіруін қалыптастыру.Өз орнын тауып отыру. (мәдени-гигиеналық дағдылар, өзіне-өзі қызмет ету)</p>	<p>Үстел басында қарапайым мінез-құлық дағдыларын қалыптастыру: нанды үгітпеу, тамақты ауызды жауып шайнау, ауызды тамаққа толтырып сөйлемей. Тамақтанып болғаннан кейін алғыс айтуды үйрету (мәдени-гигиеналық дағдылар, өзіне-өзі қызмет ету)</p>	<p>Өз орнын тауып отыру. Үстел басында қарапайым мінез-құлық дағдыларын қалыптастыру: нанды үгітпеу, тамақты ауызды жауып шайнау, ауызды тамаққа толтырып сөйлемей. Тамақтанып болғаннан кейін алғыс айтуды үйрету (мәдени-гигиеналық дағдылар, өзіне-өзі қызмет ету)</p>	<p>Ересектің бақылауымен бетін, қолдарын ластанған кезде және тамақтың алдында өз бетінше жуу, беті мен қолын жеке орамалмен құрғатып сүрту, ересектің көмегімен өзін ретке келтіруін қалыптастыру.Өз орнын тауып отыру. (мәдени-гигиеналық дағдылар, өзіне-өзі қызмет ету)</p>	<p>Ересектің бақылауымен бетін, қолдарын ластанған кезде және тамақтың алдында өз бетінше жуу, беті мен қолын жеке орамалмен құрғатып сүрту, ересектің көмегімен өзін ретке келтіруін қалыптастыру. Тамақтанып болғаннан кейін алғыс айтуды үйрету (мәдени-гигиеналық дағдылар, өзіне-өзі қызмет ету)</p>

<p>Балалардың дербес іс-әрекеті (қимылдық, ұлттық, сюжетті-рөлдік, үстел үсті-баспа және басқа ойындар), бейнелеу іс-әрекеті, кітап қарау және басқалары)</p>	<p>Көктемнің екінші айы Мамыр екенін. «Мамыр болмай тәуір болмайды» деген мақалдың мағынасын түсіндіру. Табиғаттағы өзгерістер. Қызғалдақ, бәйшешек, наркес гүлдері туралы ақпарат беру. Топтағы гүлдерге күтім жасау туралы ақпарат алып, топтағы гүлдерге күтім жасату. (сөйлеуді дамыту)</p> <p>Балаларды екі гүлге сәйкес топтарға бөлу. Ал екінші орталық гүлдер бағын құрастырады. Бірінші топ гүлдерді қағаздан жасату. (құрастыру, жапсыру)</p>	<p>Ғажайып қорапшадан қазақ халқының ұлттық киімдерімен, әшекейлері шығарылады. Балалар оларды атайды, содан соң санап салыстырады. Қандай қызмет атқаратынын, қандай дыбыс шығаратынын айтып беруді үйрету. Әшекей заттардан гүлдердің бейнесін табу. Сан есімдерді ретімен атауға, оларды зат есімдермен септіктерде қолдана білуге үйрету (сөйлеуді дамыту, математика негіздері)</p> <p>Дайын әшекей бейнелеріне гүлдерді салдыру, бояту (сурет салу)</p>	<p>Топтағы күн тәртібі бейнеленген тақтаға назарларын аудару. Қарама-қарсы тәулік бөліктерін бағдарлауды қалыптастыру: күндіз-түнде, таңертең-кешке. Жеке қима суреттер арқылы анықтату. (математика негіздері)</p> <p>«Қара жорға» әнін айтқызу, би қимылдарын қамшым ен жасату. (музыка)</p>	<p>Таныс ертегілерді ойнауға және сахналауға ынталандыру, қызығушылығын ояту. (сөйлеуді дамыту)</p> <p>Құмда сурет салу. (сурет салу)</p>	<p>Қайырлы таң, балалар! Арайланып таң атты, Алтын шапақ таратты, Қайырлы таң, балалар!</p> <p>Тақпағын жаттату Зат есімдерді үстінде, астында, артында, жанында тәрізді көмекші сөздермен бірге қолдануды және зат есімдерді жекеше, көпше түрде қолдануды үйрету. Жеке балалармен үстелде ойыншықтарды ойнату (сөйлеуді дамыту)</p>
<p>Балалармен жеке жұмыс</p>	<p>.Айым мен Фатимаға отбасы мүшелері туралы әңгімелеп, оларға өзінің қарым-қатынасын білдіруді үйрету</p>	<p>.Мұхаммед пен Ақеркеге. табиғаттағы және ауа райындағы қарапайым өзгерістерді байқайды және атауға үйрету</p>	<p>Асылжан мен Матвейді мемлекеттік және ұлттық мерекелерге қатыстыру</p>	<p>Сафия мен Амирхан .кейбір табиғат құбылыстарын, табиғаттағы және ауа райындағы маусымдық өзгерістерді ажыратып үйрету</p>	<p>.Ясмина мен Әсетке қарапайым себеп-салдарлық байланыстарды орнатуды үйрету</p>
<p>Серуенге дайындық</p>	<p>Киініп-шешіну кезінде киімдерін белгілі тәртіппен киюге және</p>	<p>Киіміндегі ұқыпсыздықты байқап, оны өз бетінше немесе</p>	<p>Киініп-шешіну Киіміндегі ұқыпсыздықты байқап, оны өз бетінше немесе</p>	<p>Киініп-шешіну кезінде киімдерін белгілі тәртіппен киюге және</p>	<p>Киініп-шешіну кезінде киімдерін белгілі тәртіппен киюге және</p>

	шешуге жаттықтыру. Киіміндегі Қатармен жұптасып жүруді, қатарды бұзбауды үйрету. Таза ауада қандай ойындар ойнайтынын балалармен жоспарлау. (сөйлеуді дамыту, өзіне-өзі қызмет ету дағдылары, ірі және ұсақ моториканы дамыту).	ересектердің көмегімен жоюға, қол орамалды пайдалануға үйретуді жалғастыру. Қатармен жұптасып жүруді, қатарды бұзбауды үйрету. Таза ауада қандай ойындар ойнайтынын балалармен жоспарлау. (сөйлеуді дамыту, өзіне-өзі қызмет ету дағдылары, ірі және ұсақ моториканы дамыту).	ересектердің көмегімен жоюға, қол орамалды пайдалануға үйретуді жалғастыру. Қатармен жұптасып жүруді, қатарды бұзбауды үйрету. Таза ауада қандай ойындар ойнайтынын балалармен жоспарлау. (сөйлеуді дамыту, өзіне-өзі қызмет ету дағдылары, ірі және ұсақ моториканы дамыту).	шешуге жаттықтыру. Қатармен жұптасып жүруді, қатарды бұзбауды үйрету. Таза ауада қандай ойындар ойнайтынын балалармен жоспарлау. (сөйлеуді дамыту, өзіне-өзі қызмет ету дағдылары, ірі және ұсақ моториканы дамыту).	шешуге жаттықтыру. Қатармен жұптасып жүруді, қатарды бұзбауды үйрету. Таза ауада қандай ойындар ойнайтынын балалармен жоспарлау. (сөйлеуді дамыту, өзіне-өзі қызмет ету дағдылары, ірі және ұсақ моториканы дамыту).
Серуен	Қимылды ойын «Поезд» – Балалар бір-бірінің артына тұрып, «поезд» болып қозғалады – Тәрбиеші: «Поезд ауылға бара жатыр» деп айтып отырады – Кейде поезд тоқтап, «жолаушылар» табиғатқа қарап демалады	Шығармашылық жұмыс: Құмда гүл салу (сурет салу) – Балалар таяқша немесе саусақпен құмға әртүрлі гүлдердің суретін салады – «Бұл қандай гүл?», «Қай түсті болар еді?» деген сұрақтар қойылады	Құрылыс материалдарымен еркін ойын – Балалар ағаштар, үйшіктер, көпірлер салады – Тәрбиеші: «Біз гүлдер мен құстарға үй салып жатырмыз» деп қызықтырады	Қимылды ойын: «Шымшықтар мен мысық» – Балалар шенбер бойында тұрады – «шымшықтар» – Бір бала – «мысық», ол шымшықтарды ұстамақ болады – Қалғандары ұшып жүргендей секіреді, тығылады	Қимылды ойын: «Мекен мен балапандар» – Балалар – «балапандар», ал тәрбиеші – «ана қораз» – Тәрбиеші шақырғанда, балапандар жүгіріп келіп тығылады
Серуеннен оралу	Топқа оралу кезінде жылдам қатарға тұруды дағдыландыру. Асықпай бір-бірін итермей жүруді үйрету. Топта киетін аяқ киімдерін өз бетінше	Топқа оралу кезінде жылдам қатарға тұруды дағдыландыру. Асықпай бір-бірін итермей жүруді үйрету. Топта киетін аяқ	Топқа оралу кезінде жылдам қатарға тұруды дағдыландыру. Асықпай бір-бірін итермей жүруді үйрету. Топта киетін аяқ киімдерін өз бетінше	Топқа оралу кезінде жылдам қатарға тұруды дағдыландыру. Асықпай бір-бірін итермей жүруді үйрету. Топта киетін аяқ	Топқа оралу кезінде жылдам қатарға тұруды дағдыландыру. Асықпай бір-бірін итермей жүруді үйрету. Топта киетін аяқ киімдерін өз бетінше

	<p>ауыстырып, киноін қалыптастыру. Жұмбақтар шешу, өлеңдер, әндер жаңылтпаштар, санамақтар және т.б. жаттау (көркем әрекет, дербес ойын әрекеті).</p>	<p>киімдерін өз бетінше ауыстырып, киноін қалыптастыру. Жұмбақтар шешу, өлеңдер, әндер жаңылтпаштар, санамақтар және т.б. жаттау (көркем әрекет, дербес ойын әрекеті).</p>	<p>ауыстырып, киноін қалыптастыру. Жұмбақтар шешу, өлеңдер, әндер жаңылтпаштар, санамақтар және т.б. жаттау (көркем әрекет, дербес ойын әрекеті).</p>	<p>киімдерін өз бетінше ауыстырып, киноін қалыптастыру. Жұмбақтар шешу, өлеңдер, әндер жаңылтпаштар, санамақтар және т.б. жаттау (көркем әрекет, дербес ойын әрекеті).</p>	<p>ауыстырып, киноін қалыптастыру. Жұмбақтар шешу, өлеңдер, әндер жаңылтпаштар, санамақтар және т.б. жаттау (көркем әрекет, дербес ойын әрекеті).</p>
Кешкі ас	<p>Бір тұтас тәрбие Ересектің бақылауымен бетін, қолдарын ластанған кезде және тамақтың алдында өз бетінше жуу, беті мен қолын жеке орамалмен құрғатып сүрту, ересектің көмегімен өзін ретке келтіруін қалыптастыру.Өз орнын тауып отыру. (мәдени-гигиеналық дағдылар, өзіне-өзі қызмет ету) Суды, тамақты, энергияны үнемді тұтыну» - табиғи ресурстарға ұқыпты қарауды қалыптастыру</p>	<p>Бір тұтас тәрбие Үстел басында қарапайым мінез-құлық дағдыларын қалыптастыру: нанды үгітпеу, тамақты ауызды жауып шайнау, ауызды тамаққа толтырып сөйлемеу. Тамақтанып болғаннан кейін алғыс айтуды үйрету (мәдени-гигиеналық дағдылар, өзіне-өзі қызмет ету) Суды, тамақты, энергияны үнемді тұтыну» - табиғи ресурстарға ұқыпты қарауды қалыптастыру</p>	<p>Бір тұтас тәрбие Ересектің бақылауымен бетін, қолдарын ластанған кезде және тамақтың алдында өз бетінше жуу, беті мен қолын жеке орамалмен құрғатып сүрту, ересектің көмегімен өзін ретке келтіруін қалыптастыру.Өз орнын тауып отыру. (мәдени-гигиеналық дағдылар, өзіне-өзі қызмет ету) Суды, тамақты, энергияны үнемді тұтыну» - табиғи ресурстарға ұқыпты қарауды қалыптастыру</p>	<p>Бір тұтас тәрбие Үстел басында қарапайым мінез-құлық дағдыларын қалыптастыру: нанды үгітпеу, тамақты ауызды жауып шайнау, ауызды тамаққа толтырып сөйлемеу. Тамақтанып болғаннан кейін алғыс айтуды үйрету (мәдени-гигиеналық дағдылар, өзіне-өзі қызмет ету) Суды, тамақты, энергияны үнемді тұтыну» - табиғи ресурстарға ұқыпты қарауды қалыптастыру</p>	<p>Бір тұтас тәрбие Ересектің бақылауымен бетін, қолдарын ластанған кезде және тамақтың алдында өз бетінше жуу, беті мен қолын жеке орамалмен құрғатып сүрту, ересектің көмегімен өзін ретке келтіруін қалыптастыру.Өз орнын тауып отыру. (мәдени-гигиеналық дағдылар, өзіне-өзі қызмет ету) Суды, тамақты, энергияны үнемді тұтыну» - табиғи ресурстарға ұқыпты қарауды қалыптастыру</p>

<p>Балалардың дербес іс-әрекеті (қимылдық, ұлттық, сюжетті-рөлдік, үстел үсті-баспа және басқа ойындар), бейнелеу іс-әрекеті, кітап қарау және басқалары)</p>	<p>«Менің досым кім?» Мақсаты: Балаларға достық туралы түсінік беру, сөйлеу дағдыларын дамыту Барысы: – Шеңберде отырып, әр бала өз досы туралы бір сөйлем айтады: «Менің досым – Аружан. Ол маған сурет салуға көмектеседі.» – Тәрбиеші «Досың не істей алады?», «Досың қандай?» деп бағыттап сұрақ қояды</p>	<p>Жаңылтпаш ойыны: «Айт та, қайтала!» Мақсаты: Дыбысты анық айтуға үйрету, есте сақтау Жаңылтпаш мысалы: "Доп домалақ, домалақ – доп!" "Таза тас, тас тазасы – тастай таза тас" – Әуелі тәрбиеші айтады, сосын балалар қайталайды – Қай бала жақсы, анық айтса – мадақталады</p>	<p>Жұмбақ жасыру: «Тап та, айт!» Мақсаты: Логикалық ойлау, сөздік қорды байыту Жұмбақтар: <i>Көкке ұшып кетеді, Қанаттарын көреді. (Құс) Үлкен де емес, кіші де емес, Жап-жасыл, жап-жалпақ. (Жапырақ)</i> – Балалар шешімін айтқанда қимылмен көрсетіп ойнауына болады</p>	<p>«Отаным – менің мекенім» (Тақырыптық диалог) Мақсаты: Балаларға отан, туған жер туралы алғашқы түсінік беру Барысы: – Тәрбиеші сурет немесе карта көрсетіп, сұрайды: «Сен қай елде тұрасың?» «Қазақстанда не әдемі?» «Сенің ауылыңда не бар?» – Балалар өз білгенін бөліседі, сурет салады</p>	<p>Тілдік жаттығу: «Айт, көрсет, қайтала» Мақсаты: Сөздерді қолдану, тіл бұлшықеттерін жаттықтыру Барысы: – Тәрбиеші тақырыптық суреттер көрсетеді: (гүл, үй, тау, көл, ту, балапан, т.б.) – Балалар оны атап, сөйлем құрастырады: «Бұл – гүл. Гүл әдемі.» «Бұл – ту. Ту көк түсті.»</p>
<p>Балалардың үйге қайтуы</p>	<p>Күн тәртібі – баланың тыныштық пен тәртіп кепілі – Үйде де белгілі бір режимді сақтау – баланың жүйке жүйесін, мінезін, денсаулығын қалыптастырады – Баланың тамақ ішу, тынығу, ойын және ұйықтау уақытын жүйелі ұйымдастыруға тырысыңыз</p>	<p>Тұмаудың алдын алайық! – Қазіргі ауыспалы ауа райында баланың киімін қабаттап, жылырақ киіндіріңіз – Үйге келген соң қолды сабындап жуу, таза ауада серуендеу – иммунитетке пайдалы – Дәруменге бай тамақтар мен жылы сусындар беруді ұмытпаңыз</p>	<p>Бала тәрбиесі – бірізділікпен маңызды – Біз балабақшада әдептілік, жақсы сөз айту, тыңдай білу дағдыларын үйретіп жатырмыз – Үйде де осы тәрбие бағытында бірге әрекет ету – баланың тұрақты мінезін қалыптастырады</p>	<p>Жылы сөз – жүрекке жылу – Балаңызбен сөйлескенде "Сіз", "Біз", "Рақмет", "Кешіріңіз", "Сәлеметсіз бе" сынды әдептілік сөздерін қолдануға баулыңыз – Баланың жүрегіне жылу құйып, өзіне деген сенімін арттырасыз Бүгінгі өлең жолдарын бірге қайталаңыз:</p>	<p>Бүгінгі жетістігіне қуаныңдар! – Баланың бүгінгі жетістігін мақтап қойыңыз: «Сен бүгін қандай ақылды бала болыпсың!», «Жақсы тыңдап, досыңмен бөлісіпсің!» – Бұл оның өзіндік бағасын қалыптастырады</p>

				"Сіз", "Біз" деген жылы сөз – Жақсылықтың мейірі. Бір-біріне болып кез, Кең болсын адам пейілі!" (Ә.Тұрманжанов)	
--	--	--	--	--	--

Тәрбиелеу-білім беру процесінің циклограммасы
Мамыр айы 3 апта

Мектепке дейінгі ұйым : “MDU Baqytty bala” балабақшасы

Топ: “Ботақан” ортаңғы тобы

Балалардың жасы: 3 жас

Қандай кезеңге жасалды(апта күндерін, айды, жылды көрсету): 19.05-23.05.2025 жыл

Күн тәртібі	Дүйсенбі 19.05.2025ж	Сейсенбі 20.05.2025ж	Сәрсенбі 21.05.2025ж	Бейсенбі 22.05.2025ж	Жұма 23.05.2025ж
Балаларды қабылдау	Көңілді күн әнімен қарсы алу "Қуыршақпен амандасу" – Қуыршақ (мүмкін болса бала дауысты) әр балаға жылы сөз айтып, жеке амандасады.	"Көңіл-күй бұрышы" – Есіктің жанында көңіл-күй таңдау тұғыры тұрады. Бала смайликпен өз көңіл-күйін көрсетеді: «Күліп тұрмын», «Ұйқым қанбады», «Керемет күн».	Достық эстафетасы арқылы қарсы алу Әуенмен қарсы алу – Балалар сүйікті әндерімен қарсы алынады	Балаларды қоңыраумен қарсы алу. Сылдырлатып қоңырауын соғып кіріп, келесі балаға береді	Сиқырлы сөздермен қарсы алу (көйлегің қандай әдемі т.б) Таңғажайып сөмке – Сөмкеден сиқырлы зат шығарып, балаларға "сәлем!" деу
Ата-аналармен немесе баланың басқа заңды өкілдерімен әңгімелесу, кеңес беру	Баланың бақшаға бейімделуі жайлы әңгіме	Баланың денсаулығы жайлы әңгіме	Баланың басқа балалармен қарым – қатынасы жайлы әңгіме	Топтық іс-шаралар мен меркелер жайлы әңгіме	Баланың көңіл күйі туралы әңгімелесу
Балалардың іс-әрекеті (ойын, танымдық, коммуникативтік, шығармашылық, эксперименталдық, еңбек, қимыл, бейнелеу, дербес және басқалары)	Д/о: «Сөйлемді жалғастыр» балаларды берілген тапсырманы мұқият тыңдап отыруға, үйрету. Коммуникативтік дағдылар	Сюжетті –рөлдік ойын «Дәрігер» Дәрігердің қызметін білгізу. Ірі құрылыс материалдарымен түрлі түсті нысанда құрастыру. Шығармашылық дағдылар	Көңілді санамақтар «Санамақтар» Санауға деген қызығушылықтарын ояту. Танымдық дағдылар	Ертегі оқып беру «Шалқан» Ертегісін үстел үстінде театрландыру Коммуникативтік дағдылар	Саусақ ойыны «Кірпі» Момақанмын алайда Тікенім көп абайла Кіріп кетсе қолыңа, Өкпелеме, жарайма Коммуникативтік дағдылар

<p>Ертеңгілік жаттығу</p>	<p>Мамыр айына арналған таңертеңгі жаттығуларды орындату (Жалпы дамытушы жаттығулар, қимыл белсенділігі, ойын әрекеті)</p>	<p>Таныс, бұрын үйренген жаттығуларды және қимылдарды музыкамен сүйемелдеу арқылы орындату</p>	<p>(Жалпы дамытушы жаттығулар, қимыл белсенділігі, ойын әрекеті) Таныс, бұрын үйренген жаттығуларды және қимылдарды музыкамен сүйемелдеу арқылы орындату</p>	<p>Мамыр айына арналған таңертеңгі жаттығуларды орындату</p>	<p>Мамыр айына арналған таңертеңгі жаттығуларды орындату (Жалпы дамытушы жаттығулар, қимыл белсенділігі, ойын әрекеті)</p>
<p>Таңғы ас</p>	<p>Таңғы ас алдында қолдарын сумен сабындап жуу мәдениетін қалыптастыру. (мәдени-гигиеналық дағдылар, өзіне-өзі қызмет ету, кезекшілердің еңбек әрекеті) Суды, тамақты, энергияны үнемді тұтыну» - табиғи ресурстарға ұқыпты қарауды қалыптастыру Бір тұтас тәрбие</p>	<p>Жеңдерін өз бетімен түру, жуыну кезінде киімді суламау, жуыну кезінде суды шашыратпау білігін бекіту. Өз орнын тауып отыру. Үстел басында қарапайым мінез-құлық дағдыларын қалыптастыру: (мәдени-гигиеналық дағдылар, өзіне-өзі қызмет ету, кезекшілердің еңбек әрекеті)</p>	<p>Таңғы ас алдында қолдарын сумен сабындап жуу мәдениетін қалыптастыру. нанды үгітпеу, тамақты ауызды жауып шайнау, ауызды тамаққа толтырып сөйлемеу. Тамақтанып болғаннан кейін алғыс айтуды үйрету (мәдени-гигиеналық дағдылар, өзіне-өзі қызмет ету, кезекшілердің еңбек әрекеті)</p>	<p>Таңғы ас алдында қолдарын сумен сабындап жуу мәдениетін қалыптастыру. Жеңдерін өз бетімен түру, жуыну кезінде киімді суламау, жуыну кезінде суды шашыратпау білігін бекіту. Тамақтанып болғаннан кейін алғыс айтуды үйрету (мәдени-гигиеналық дағдылар, өзіне-өзі қызмет ету, кезекшілердің еңбек әрекеті)</p>	<p>Таңғы ас алдында қолдарын сумен сабындап жуу мәдениетін қалыптастыру. Жеңдерін өз бетімен түру, жуыну кезінде киімді суламау, жуыну кезінде суды шашыратпау білігін бекіту. Өз орнын тауып Тамақтанып болғаннан кейін алғыс айтуды үйрету (мәдени-гигиеналық дағдылар, өзіне-өзі қызмет ету, кезекшілердің еңбек әрекеті)</p>
<p>Ұйымдастырылған іс-әрекетті өткізуге дайындық (бұдан әрі – ҮІӨ)</p>	<p>Өзінің дене мүшелерін бағдарлау және осыған байланысты өзіне қатыстыкеңестік бағыттарын анықтауды жетілдіру: оң-сол.</p>	<p>Балаларды геометриялық фигура дөңгелекпен таныстыру, ұстау және көру тәсілдері арқылы аталған фигураны</p>	<p>Салыстыру нәтижелерін ұзындығы бойынша ұзын-қысқа, бірдей, тең, ені бойынша кең-тар, бірдей, тең, биіктігі бойынша биік-аласа,бірдей, тең,</p>	<p>Таныс ертегілер мен шағын шығармалардың мазмұны бойынша өздігінен қайталап айтуға баулу.</p>	<p>Баланың сөздік қорын дамытуда, санамақтар, тақпақтар, жаңылтпаштардыжаттауға баулу.</p>

		зерттеуге мүмкіндік беру.	жалпы шамасы бойынша үлкен-кіші сөздерімен белгілеуін дамыту		
Кестеге сәйкес ҮІӨ	Музыка Музыкалық шығарманы иллюстрациялармен салыстыра білуді қалыптастыру. Балалар аспаптарының, музыкалық ойыншықтардың дыбысталуын ажыратуға үйрету; оларды атай білу Дене тәрбиесі	Дене тәрбиесі сапта бір-бірден, екеуден (жұппен) жүру; алаңның бір жағынан екінші жағына, әр түрлі бағытта: тура жүгіру.	Дене тәрбиесі Қолдарды алға созып, жартылай отыру, тізені қолмен ұстап, басты төмен иіп, кезекпен тізені бүгіп, аяқты көтеру; Велосипед тебу. Үш дөңгелекті велосипедті тура, шеңбер бойымен, оңға және солға бұрылып тебу	Қазақ тілі Жуан және жіңішке түбір сөздерді ажырату, оларды көпше түрде қолдануды пысықтау.	Дене тәрбиесі сапта бір-бірден, екеуден (жұппен) жүру; алаңның бір жағынан екінші жағына, әр түрлі бағытта: тура жүгіру. аяқтарын алшақ қойып, отырып, 1,5–2 метр қашықтықтан допты бір-біріне домалату доғаның астымен (биіктігі 40 сантиметр) еңбектеу. 15-20 сантиметр биіктіктен секіру саптағы, шеңбердегі өз орнын табуға үйрету.
2-ші таңғы ас	Таңғы ас алдында қолдарын сумен сабындап жуу мәдениетін қалыптастыру. Жендерін өз бетімен түру, жуыну кезінде киімді суламау, жуыну кезінде суды шашыратпау білігін бекіту.	Таңғы ас алдында қолдарын сумен сабындап жуу мәдениетін қалыптастыру. Өз орнын тауып отыру. Үстел басында қарапайым мінез-құлық дағдыларын қалыптастыру: нанды үгітпеу, тамақты ауызды жауып шайнау, ауызды тамаққа толтырып сөйлемей	Жендерін өз бетімен түру, жуыну кезінде киімді суламау, жуыну кезінде суды шашыратпау білігін бекіту. Өз орнын тауып отыру. Үстел басында қарапайым мінез-құлық дағдыларын қалыптастыру: нанды үгітпеу, тамақты ауызды жауып шайнау, ауызды тамаққа толтырып сөйлемей	Таңғы ас алдында қолдарын сумен сабындап жуу мәдениетін қалыптастыру. Жендерін өз бетімен түру, жуыну кезінде киімді суламау, жуыну кезінде суды шашыратпау білігін бекіту. Өз орнын тауып отыру.	Таңғы ас алдында қолдарын сумен сабындап жуу мәдениетін қалыптастыру. Үстел басында қарапайым мінез-құлық дағдыларын қалыптастыру: нанды үгітпеу, тамақты ауызды жауып шайнау, ауызды тамаққа толтырып сөйлемей

Серуенге дайындық	Көрсету бойынша киімдерін киюді, қимыл белсенділігіне жағымды эмоциялық қарым-қатынас білдіруді, бұрын игерген қимылдарды өздігінен орындауды жетілдіру. Киім шкафтарын тануды қалыптастыру (өзіне-өзі қызмет ету дағдылары, ұсақ моториканы дамыту)	Көрсету бойынша киімдерін киюді, қимыл белсенділігіне жағымды эмоциялық қарым-қатынас білдіруді, бұрын игерген қимылдарды өздігінен орындауды жетілдіру. Киім шкафтарын тануды қалыптастыру (өзіне-өзі қызмет ету дағдылары, ұсақ моториканы дамыту)	Көрсету бойынша киімдерін киюді, қимыл белсенділігіне жағымды эмоциялық қарым-қатынас білдіруді, бұрын игерген қимылдарды өздігінен орындауды жетілдіру. Киім шкафтарын тануды қалыптастыру (өзіне-өзі қызмет ету дағдылары, ұсақ моториканы дамыту)	Көрсету бойынша киімдерін киюді, қимыл белсенділігіне жағымды эмоциялық қарым-қатынас білдіруді, бұрын игерген қимылдарды өздігінен орындауды жетілдіру. Киім шкафтарын тануды қалыптастыру (өзіне-өзі қызмет ету дағдылары, ұсақ моториканы дамыту)	Көрсету бойынша киімдерін киюді, қимыл белсенділігіне жағымды эмоциялық қарым-қатынас білдіруді, бұрын игерген қимылдарды өздігінен орындауды жетілдіру. Киім шкафтарын тануды қалыптастыру (өзіне-өзі қызмет ету дағдылары, ұсақ моториканы дамыту)
Серуен	Кемпірқосақты бақылау Мақсаты: өлі табиғаттың бір бөлігі ретінде кемпірқосақ туралы түсініктерін қалыптастыруды жалғастыру. Бақылау барысы Тәрбиеші балаларға жұмбақ жасырады. - Жарқылдан соң жаңағы, Суға бөкті бар алап. Көкте түрлі жолақты, Өрнек тұрды ғаламат. (кемпірқосақ) - Жаңбыр жуды жерімді, Көкте өрмек керілді. (кемпірқосақ)	Көбелектерді бақылау. Мақсаты: - көбелектер туралы білімдерін молайту: пайда болуы, көбеюі, құрлысы, пайдасы; -барлық тірі табиғатқа қамқорлықпен қарауға тәрбиелеу. Бақылау барысы Көркем сөз «Қызыл-жасыл көбелек» Ш. Мұхаметжанов Дала қандай керемет, Қойның гүлге толады. Қызыл-жасыл көбелек, Бір ұшып, бір қонады. Қанша қусаң көбелек, Қанаты бір талмайды. Соныменен не керек, Ақыры ұстай	Бақылау: Бал арасын бақылау. Мақсаты: Балаларға өздеріне таныс жәндік бал арасы туралы түсінік беру, оның ерекшеліктерін және гүлге қонуын бақылау. Сұрақтар: Араның сыртқы көрінісі қандай? Олар немен қоректенеді? Неге олар гүлге қонады? Еңбек: Алаңдағы қоқысты жинақтау. Жеке жұмыс: Көркем сөз, жаңылтпаш. Ара, ара, аралар Орманның бойын аралар Гүлдердей сорып бал алар Алысқа ұшып бал алар Бал тәтті ғой, ә, балалар.	Бақылау: Өрт сөндіргіш машинаны бақылау. Мақсаты: Жалпы машина құрылымымен оның бөліктерімен толық таныстыра отырып, қызығушылығын арттыру. Еңбек: құм салғыштағы құмды тазалау. Мақсаты: Тазалыққа, ұжыммен бірігіп жұмыстануға тәрбиелеу. Жеке жұмыс: Топтағы қиын баламен жұмыстану.	Бақылау: Жаңбырды бақылау. Мақсаты: Балаларға жазғы жаңбыр туралы түсінік бере отырып, судың қасиеттерімен таныстыру. Сұрақтар: Жаңбыр қай мезгілде жауады? Еңбек: Құмды тазалау. Жеке жұмыс: «Жаңбыр» туралы өлең айту. Қимылды ойын: «Жауады – жаумайды» «Қолшатыр» Мақсаты: Кеңістікке бағдарлап, жүгіре білуге үйрету.

	<p>Жаңбыр жауып, күннің көзі көрініп тұрған мезгілде аспаннан кемпірқосақты байқауға болады. Ол жаңбыр тамшылары арасынан күннің сәулесі өткен уақытта көрінеді. Жаңбыр тамшылары неғұрлым үлкен болса, кемпірқосақ соғұрлым анық көрінеді. Кемпірқосақта жеті түс бар: қызыл, қызғылт, сары, жасыл, көгілдір, көк, күлгін. Бұлар барлық уақытта осы бір ретпен орналасады.</p> <p>Балаларға сұрақтар:</p> <ul style="list-style-type: none"> ◆ Кемпірқосақ қай уақытта пайда болады ? I ◆ Ол қай уақытта жоғалады? ◆ Кемпірқосақ қандай құбылыс, қалай пайда болады? <p>Тәрбиеші балаларға тапсырма береді. Асфальт бетіне түрлі-түсті борлармен кемпірқосақтың суретін салу.</p> <p>Еңбек: Балабақша ауласын қоқыстан тазалау.</p> <p>Мақсаты: аула тазалаушыға көмек беру,</p>	<p>алмайсың.</p> <p>Жазда, жасыл алқапта, гүлдер басында әдемі көбелектер ұшып жүреді. Олар сондай әдемі, түрлі-түсті. Ертеде Римде адамдар көбелектерді өсімдіктер гүлінен пайда болған дегенге сенген</p> <p>Көбелектің екі жұп қанаты бар. Олар майда қабыршақпен көмкерілген.</p> <p>Сондықтан да оларды қабыршақ қанаттылар деп атайды. Көбелектің денесі қабыршақпен және майда шаштармен көмкерілген. Олардың қысқа мұрттары мен үлкен көздері бар.</p> <p>Гүлден гүлге қонып көбелектер шырын жинайды және оларды тозаңдандарады.</p> <p>Жазда ұрғашы көбелектер жер қыртысына жұмыртқаларын жинайды. Бірнеше уақыттан соң жұмыртқалардан құрттар-личинкалыр</p>	<p>Қимылды ойын: Жаттығу ойын: «Дәлме – дәл жүргізу. «Бақташы мен үйір»</p>	<p>Қимылды ойын: «Орныңды тап» Мақсаты: балалар айнала дөңгеленіп, екі екіден бірінің артынан бірі тұрады. Екі ойыншы жүгіріп, бір – бірін қуалайды. «Ақ тереккөк терек» ойыны.</p>	
--	--	--	---	---	--

	<p>үлкендер еңбегін бағалауға тәрбиелеу. Қимылды ойын «Қасқыр қақпан». Мақсаты: Ойын шартының дұрыс орындалуын бақылау, ойын кезінде байқампаз болуға баулу. Жаттығу ойыны: Қимылдарын дамыту. Мақсаты: арқасымен алға қарай жүруге жаттықтыру.</p> <p>Халық болжамы. Кемпірқосақ кешке көрінсе, ертесіне күн ашық болады</p>	<p>пайда болады. осы осы құрттардан нағыз көбелектер өседі. Тұт ағашының жапырақтарымен қоректенетін көбелектер адамға жібек алатын жіңішке жіптерін сыйлайды. Зерттеу жұмысы Қай гүлге қандай көбелектер қонып жүргенін қарау. (көбелектер көбіне өзі түстес гүлдерге құмар болады) Еңбек Гүлзардағы қоқыстарды жинау Мақсаты: еңбек ете білу іскерліктерін қалыптастыру, өз беттерінше тазалық жүргізуге деген құштарлықтарын ояту. Қимылды ойын: «Аюлар мен аралар».</p>			
Серуеннен оралу	Топқа оралу кезінде қатарға тұруды дағдыландыру. Асықпай	Топқа оралу кезінде қатарға тұруды дағдыландыру.	Топқа оралу кезінде қатарға тұруды дағдыландыру. Асықпай	Топқа оралу кезінде қатарға тұруды дағдыландыру.	Топқа оралу кезінде қатарға тұруды дағдыландыру. Асықпай

	педагогтің артынан жүру, жұптасып жүруді үйрету. Өз шкафтарын тану дағдысын қалыптастыру. Топта киетін аяқ киімдерін өз бетінше ауыстырып, киюін үйрету. (дербес қимыл әрекеті).	Асықпай педагогтің артынан жүру, жұптасып жүруді үйрету. Өз шкафтарын тану дағдысын қалыптастыру. Топта киетін аяқ киімдерін өз бетінше ауыстырып, киюін үйрету. (дербес қимыл әрекеті).	педагогтің артынан жүру, жұптасып жүруді үйрету. Өз шкафтарын тану дағдысын қалыптастыру. Топта киетін аяқ киімдерін өз бетінше ауыстырып, киюін үйрету. (дербес қимыл әрекеті).	Асықпай педагогтің артынан жүру, жұптасып жүруді үйрету. Өз шкафтарын тану дағдысын қалыптастыру. Топта киетін аяқ киімдерін өз бетінше ауыстырып, киюін үйрету. (дербес қимыл әрекеті).	педагогтің артынан жүру, жұптасып жүруді үйрету. Өз шкафтарын тану дағдысын қалыптастыру. Топта киетін аяқ киімдерін өз бетінше ауыстырып, киюін үйрету. (дербес қимыл әрекеті).
Түскі ас	Түскі ас алдында гигиеналық шараларды орындау : қолды дұрыс жуу, өз орамалының орнын білу, қолды дұрыс сүрту, орамалды ілу (мәдени-гигиеналық дағдылар, өзіне-өзі қызмет кезекшілердің әрекеті) ету, еңбек	Түскі ас алдында гигиеналық шараларды орындау : қолды дұрыс жуу, өз орамалының орнын білу, қолды дұрыс сүрту, орамалды ілу (мәдени-гигиеналық дағдылар, өзіне-өзі қызмет кезекшілердің әрекеті) ету, еңбек	Түскі ас алдында гигиеналық шараларды орындау : қолды дұрыс жуу, өз орамалының орнын білу, қолды дұрыс сүрту, орамалды ілу (мәдени-гигиеналық дағдылар, өзіне-өзі қызмет кезекшілердің әрекеті) ету, еңбек	Түскі ас алдында гигиеналық шараларды орындау : қолды дұрыс жуу, өз орамалының орнын білу, қолды дұрыс сүрту, орамалды ілу (мәдени-гигиеналық дағдылар, өзіне-өзі қызмет кезекшілердің әрекеті) ету, еңбек	Түскі ас алдында гигиеналық шараларды орындау : қолды дұрыс жуу, өз орамалының орнын білу, қолды дұрыс сүрту, орамалды ілу (мәдени-гигиеналық дағдылар, өзіне-өзі қызмет кезекшілердің әрекеті) ету, еңбек
Күндізгі ұйқы	Киімдерін ұқыпты орындыққа іліп (немесе арнайы сөреге) қоюды үйрету. Өз төсек орнын тауып жатуды үйрету. Балалардың тыныш ұйықтауы үшін жайы баяу музыка тыңдау. Бесік жырын айтып беру (өзіне-өзі қызмет ету дағдылары, ірі және	Киім түймелерін, сырмаларын өздігінше ағытуды қалыптастыру. Балалардың тыныш ұйықтауы үшін жайы баяу музыка тыңдау. Бесік жырын айтып беру (өзіне-өзі қызмет ету дағдылары, ірі және	Киім түймелерін, сырмаларын өздігінше ағытуды қалыптастыру. Балалардың тыныш ұйықтауы үшін жайы баяу музыка тыңдау. Бесік жырын айтып беру (өзіне-өзі қызмет ету дағдылары, ірі және	Киімдерін ұқыпты орындыққа іліп (немесе арнайы сөреге) қоюды үйрету. Өз төсек орнын тауып жатуды үйрету. Балалардың тыныш ұйықтауы үшін жайы баяу музыка тыңдау. Бесік жырын айтып беру (өзіне-өзі қызмет ету дағдылары, ірі және	Киімдерін ұқыпты орындыққа іліп (немесе арнайы сөреге) қоюды үйрету. Өз төсек орнын тауып жатуды үйрету. Балалардың тыныш ұйықтауы үшін жайы баяу музыка тыңдау. Бесік жырын айтып беру (өзіне-өзі қызмет ету дағдылары, ірі және

	ұсақ моториканы дамыту) Балалардың тыныш ұйықтауы үшін жайы баяу музыка тыңдау. (Музыка)	және ұсақ моториканы дамыту) Балалардың тыныш ұйықтауы үшін жайы баяу музыка тыңдау. (Музыка)	Балалардың тыныш ұйықтауы үшін жайы баяу музыка тыңдау. (Музыка)	және ұсақ моториканы дамыту) Балалардың тыныш ұйықтауы үшін жайы баяу музыка тыңдау. (Музыка)	ұсақ моториканы дамыту) Балалардың тыныш ұйықтауы үшін жайы баяу музыка тыңдау. (Музыка)
Ұйқыдан біртіндеп ояту, сауықтыру шаралары	<i>Төсектен тұрып, түйіршекті және жұмсақ жолақшалармен жүруді дағдыландыру.</i> (дене жаттығулар мен белсенділігі) Киімдерін реттілікпен өздігінен киіну. Түймелерін қадау, сырмаларын сыру, аяқ киімдерін дұрыс киюді үйрету. (өзіне-өзі қызмет ету дағдылары, ірі және ұсақ моториканы дамыту)	<i>Төсектен тұрып, түйіршекті және жұмсақ жолақшалармен жүруді дағдыландыру.</i> (дене жаттығулар мен белсенділігі) Киімдерін реттілікпен өздігінен киіну. Түймелерін қадау, сырмаларын сыру, аяқ киімдерін дұрыс киюді үйрету. (өзіне-өзі қызмет ету дағдылары, ірі және ұсақ моториканы дамыту)	<i>Төсектен тұрып, түйіршекті және жұмсақ жолақшалармен жүруді дағдыландыру.</i> (дене жаттығулар мен белсенділігі) Киімдерін реттілікпен өздігінен киіну. Түймелерін қадау, сырмаларын сыру, аяқ киімдерін дұрыс киюді үйрету. (өзіне-өзі қызмет ету дағдылары, ірі және ұсақ моториканы дамыту)	<i>Төсектен тұрып, түйіршекті және жұмсақ жолақшалармен жүруді дағдыландыру.</i> (дене жаттығулар мен белсенділігі) Киімдерін реттілікпен өздігінен киіну. Түймелерін қадау, сырмаларын сыру, аяқ киімдерін дұрыс киюді үйрету. (өзіне-өзі қызмет ету дағдылары, ірі және ұсақ моториканы дамыту)	<i>Төсектен тұрып, түйіршекті және жұмсақ жолақшалармен жүруді дағдыландыру.</i> (дене жаттығулар мен белсенділігі) Киімдерін реттілікпен өздігінен киіну. Түймелерін қадау, сырмаларын сыру, аяқ киімдерін дұрыс киюді үйрету. (өзіне-өзі қызмет ету дағдылары, ірі және ұсақ моториканы дамыту)
Бесін ас	Ересектің бақылауымен бетін, қолдарын ластанған кезде және тамақтың алдында өз бетінше жуу, беті мен қолын жеке орамалмен құрғатып сүрту, ересектің көмегімен өзін ретке келтіруін	Үстел басында қарапайым мінез-құлық дағдыларын қалыптастыру: нанды үгітпеу, тамақты ауызды жауып шайнау, ауызды тамаққа толтырып сөйлемеу. Тамақтанып болғаннан	Өз орнын тауып отыру. Үстел басында қарапайым мінез-құлық дағдыларын қалыптастыру: нанды үгітпеу, тамақты ауызды жауып шайнау, ауызды тамаққа толтырып сөйлемеу. Тамақтанып болғаннан кейін алғыс	Ересектің бақылауымен бетін, қолдарын ластанған кезде және тамақтың алдында өз бетінше жуу, беті мен қолын жеке орамалмен құрғатып сүрту, ересектің көмегімен	Ересектің бақылауымен бетін, қолдарын ластанған кезде және тамақтың алдында өз бетінше жуу, беті мен қолын жеке орамалмен құрғатып сүрту, ересектің көмегімен өзін ретке келтіруін қалыптастыру.

	қалыптастыру.Өз орнын тауып отыру. (мәдени-гигиеналық дағдылар, өзіне-өзі қызмет ету)	кейін алғыс айтуды үйрету (мәдени-гигиеналық дағдылар, өзіне-өзі қызмет ету)	айтуды үйрету (мәдени-гигиеналық дағдылар, өзіне-өзі қызмет ету)	өзін ретке келтіруін қалыптастыру.Өз орнын тауып отыру. үйрету (мәдени-гигиеналық дағдылар, өзіне-өзі қызмет ету)	Тамақтанып болғаннан кейін алғыс айтуды үйрету (мәдени-гигиеналық дағдылар, өзіне-өзі қызмет ету)
Балалардың дербес іс-әрекеті (қимылдық, ұлттық, сюжетті-рөлдік, үстел үсті-баспа және басқа ойындар), бейнелеу іс-әрекеті, кітап қарау және басқалары)	Гүлдер топырағы құрғап, ойыншықтар кірлеп қалғанын бақылатып оларды суарып топты жинап ретке келтіруді ұйымдастыру. Өсімдіктерге күтім жасауға баулуды жетілдіру. (Қоршаған әлеммен таныстыру) «Әтеш пен бұлбұл» әңгімесін оқып беру. Әңгіменің негізгі ойын баларға түсіндіру. (көркем әдебиет)	«Кім жылдам?» ойынын ойнату. Үстел үстіндегідей затпен бірдей немесе ұқсас заттарды жинату. Сөздік қорды заттар тобын білдіретін жалпылаушы сөздермен (ойыншықтар, киім, аяқ киім, ыдыс, жиһаз), байыту. Оларды салыстыруды дамыту (сөйлеуді дамыту, математика негіздері) Ұжымдық жұмыс. Алдын ала жасалған бәйтерекке жапырақтарын ермексаздан жасап жабыстырғызу. (мүсіндеу)	Балаларға көрші ел Ресей туралы ақпарат беру. Олардың ұлты орыс екенін және олардың ұлттық киімдерін көрсету, киіп би билетіп ән айтқызу. (көркем әдебиет, музыка) Орыс халқының ұлттық орамалына қарап, суретін бояту. Сурет салу кезінде қарындашты қатты пысықтау. (сурет салу).	Ғажайып қоржындағы ойыншықтарды таныстыру. Дидактикалық ойын «Кім жылдам жұбын табады» ғажайып қоржындағы ойыншықтарды шығару, балаларға топтан соның жұбын тауып саластыру жағдайын жасау. (математика негіздері) Топты сәндеуге арналған заттар жасату. Қағаздың бұрыштарын және қырларын біріктіру, бөлшектерді өзара желімдеп, композиция құрастыруды үйрету (құрастыру)	Тұсау кесу дәстүріне байланысты сөз тіркестерін меңгерту. Фильм арқылы көрсету. Тәй тәй әнін айтқызу. (сөйлеуді дамыту) Кеңістік бағыттарын өзіне қатысты анықтау, оң және сол. Үстел үстінде бағыттар белгіленген карточкалармен ойын ойнату (математика негіздері)
Балалармен жеке жұмыс	Асылжан мен Әмірғалиді«дұрыс» немесе «дұрыс емес», «жақсы» немесе «жаман»	Сафия мен Мұхаммедке негізгі түстерді дұрыс атауды үйрету.	Матвей мен Ақеркені тұрған орнында қос аяқпен, алға қарай жылжып секіруді үйрету.	Аңсар мен Зереге еркін ойындарда таныс кейіпкерлердің рөлін сомдауды үйрету.	.Әсет пен Амирханға қағаздан симметриялық пішіндерді қия отырып, түрлі үйлесімдікте

	әрекеттер (қылықтар) туралы қарапайым түсініктерді білуді үйрету.				сюжетті суреттерді салуға машықтандыру.
Серуенге дайындық	Киініп-шешіну кезінде киімдерін белгілі тәртіппен киюге және шешуге жаттықтыру. Киіміндегі Қатармен жұптасып жүруді, қатарды бұзбауды үйрету. Таза ауада қандай ойындар ойнайтынын балалармен жоспарлау. (сөйлеуді дамыту, өзіне-өзі қызмет ету дағдылары, ірі және ұсақ моториканы дамыту).	Киіміндегі ұқыпсыздықты байқап, оны өз бетінше немесе ересектердің көмегімен жоюға, қол орамалды пайдалануға үйретуді жалғастыру. Қатармен жұптасып жүруді, қатарды бұзбауды үйрету. Таза ауада қандай ойындар ойнайтынын балалармен жоспарлау. (сөйлеуді дамыту, өзіне-өзі қызмет ету дағдылары, ірі және ұсақ моториканы дамыту).	Киініп-шешіну Киіміндегі ұқыпсыздықты байқап, оны өз бетінше немесе ересектердің көмегімен жоюға, қол орамалды пайдалануға үйретуді жалғастыру. Қатармен жұптасып жүруді, қатарды бұзбауды үйрету. Таза ауада қандай ойындар ойнайтынын балалармен жоспарлау. (сөйлеуді дамыту, өзіне-өзі қызмет ету дағдылары, ірі және ұсақ моториканы дамыту).	Киініп-шешіну кезінде киімдерін белгілі тәртіппен киюге және шешуге жаттықтыру. Қатармен жұптасып жүруді, қатарды бұзбауды үйрету. Таза ауада қандай ойындар ойнайтынын балалармен жоспарлау. (сөйлеуді дамыту, өзіне-өзі қызмет ету дағдылары, ірі және ұсақ моториканы дамыту).	Киініп-шешіну кезінде киімдерін белгілі тәртіппен киюге және шешуге жаттықтыру. Қатармен жұптасып жүруді, қатарды бұзбауды үйрету. Таза ауада қандай ойындар ойнайтынын балалармен жоспарлау. (сөйлеуді дамыту, өзіне-өзі қызмет ету дағдылары, ірі және ұсақ моториканы дамыту).
Серуен	Құрастыру: «Табиғи заттардан құрылымдар жасау» – Балаларға түрлі табиғи материалдар (жапырақ, бұтақ, тастар, бүршік, т.б.) ұсынылады – Олардан жол, қоршау, үй, көпір құрастырады – «Кім не жасады?» деген сұрақтар арқылы бала өз жұмысын таныстырады	Қимылды ойын: «Жоғары лақтыр!» – Балалар допты жоғары лақтырып, ұстап алуға тырысады – Тәрбиеші: «Кім ең биікке лақтырды?», «Кім ұстай алды?» – деп мадақтап отырады	Қимылды ойын: «Шенберге түсір» – Балалар кіші допты шеңбер ішіне дәлдеп лақтырады – Шеңберге түскен сайын қуанышпен секіреді	Қимылды ойын: «Жалауға қарай жүгір!» – Балалар алаңда жүгіреді, тәрбиеші түрлі түсті жалаушаларды көтеріп, қайсысына жүгіретінін айтады «Қызыл жалауға қарай!», «Көкке жүгір!»	Қимылды ойын: «Поезд» – Балалар бір-бірінің артынан ұстап, поезд болып жүреді – Бір бала – машинист (жетекші рөлді атқарады) – Кезекпен машинист болуға мүмкіндік беріледі

				– Бала түсті ажыратып, дұрыс бағытта жүгіреді	
Серуеннен оралу	Топқа оралу кезінде жылдам қатарға тұруды дағдыландыру. Асықпай бір-бірін итермей жүруді үйрету. Топта киетін аяқ киімдерін өз бетінше ауыстырып, киюін қалыптастыру. Жұмбақтар шешу, өлеңдер, әндер жаңылтпаштар, санамақтар және т.б. жаттау (көркем әрекет, дербес ойын әрекеті).	Топқа оралу кезінде жылдам қатарға тұруды дағдыландыру. Асықпай бір-бірін итермей жүруді үйрету. Топта киетін аяқ киімдерін өз бетінше ауыстырып, киюін қалыптастыру. Жұмбақтар шешу, өлеңдер, әндер жаңылтпаштар, санамақтар және т.б. жаттау (көркем әрекет, дербес ойын әрекеті).	Топқа оралу кезінде жылдам қатарға тұруды дағдыландыру. Асықпай бір-бірін итермей жүруді үйрету. Топта киетін аяқ киімдерін өз бетінше ауыстырып, киюін қалыптастыру. Жұмбақтар шешу, өлеңдер, әндер жаңылтпаштар, санамақтар және т.б. жаттау (көркем әрекет, дербес ойын әрекеті).	Топқа оралу кезінде жылдам қатарға тұруды дағдыландыру. Асықпай бір-бірін итермей жүруді үйрету. Топта киетін аяқ киімдерін өз бетінше ауыстырып, киюін қалыптастыру. Жұмбақтар шешу, өлеңдер, әндер жаңылтпаштар, санамақтар және т.б. жаттау (көркем әрекет, дербес ойын әрекеті).	Топқа оралу кезінде жылдам қатарға тұруды дағдыландыру. Асықпай бір-бірін итермей жүруді үйрету. Топта киетін аяқ киімдерін өз бетінше ауыстырып, киюін қалыптастыру. Жұмбақтар шешу, өлеңдер, әндер жаңылтпаштар, санамақтар және т.б. жаттау (көркем әрекет, дербес ойын әрекеті).
Кешкі ас	Ересектің бақылауымен бетін, қолдарын ластанған кезде және тамақтың алдында өз бетінше жуу, беті мен қолын жеке орамалмен құрғатып сұрту, ересектің көмегімен өзін ретке келтіруін қалыптастыру. Өз орнын тауып отыру. (мәдени-гигиеналық дағдылар, өзіне-өзі қызмет ету) Суды, тамақты, энергияны	Үстел басында қарапайым мінез-құлық дағдыларын қалыптастыру: нанды үгітпеу, тамақты ауызды жауып шайнау, ауызды тамаққа толтырып сөйлемеу. Тамақтанып болғаннан кейін алғыс айтуды үйрету (мәдени-гигиеналық дағдылар, өзіне-өзі қызмет ету) Суды,	Ересектің бақылауымен бетін, қолдарын ластанған кезде және тамақтың алдында өз бетінше жуу, беті мен қолын жеке орамалмен құрғатып сұрту, ересектің көмегімен өзін ретке келтіруін қалыптастыру. Өз орнын тауып отыру. (мәдени-гигиеналық дағдылар, өзіне-өзі қызмет ету) Суды, тамақты, энергияны	Үстел басында қарапайым мінез-құлық дағдыларын қалыптастыру: нанды үгітпеу, тамақты ауызды жауып шайнау, ауызды тамаққа толтырып сөйлемеу. Тамақтанып болғаннан кейін алғыс айтуды үйрету (мәдени-гигиеналық дағдылар, өзіне-өзі қызмет ету) Суды,	Ересектің бақылауымен бетін, қолдарын ластанған кезде және тамақтың алдында өз бетінше жуу, беті мен қолын жеке орамалмен құрғатып сұрту, ересектің көмегімен өзін ретке келтіруін қалыптастыру. Өз орнын тауып отыру. (мәдени-гигиеналық дағдылар, өзіне-өзі қызмет ету) Суды, тамақты, энергияны

	үнемді тұтыну» - табиғи ресурстарға ұқыпты қарауды қалыптастыру Бір тұтас тәрбие	тамақты, энергияны үнемді тұтыну» - табиғи ресурстарға ұқыпты қарауды қалыптастыру Бір тұтас тәрбие	үнемді тұтыну» - табиғи ресурстарға ұқыпты қарауды қалыптастыру Бір тұтас тәрбие	тамақты, энергияны үнемді тұтыну» - табиғи ресурстарға ұқыпты қарауды қалыптастыру Бір тұтас тәрбие	үнемді тұтыну» - табиғи ресурстарға ұқыпты қарауды қалыптастыру Бір тұтас тәрбие
Балалардың дербес іс-әрекеті (қимылдық, ұлттық, сюжетті-рөлдік, үстел үсті-баспа және басқа ойындар), бейнелеу іс-әрекеті, кітап қарау және басқалары)	Жазғы табиғат жайлы сұрау» Тәрбиеші сұрайды: – «Жазда күн қандай болады?» – «Қайда суға түсеміз?» – «Жазда қандай гүлдер өседі?» – «Сен жазда нені жақсы көресің?» Балалар суреттерді қарап, өз ойларын айтады.	«Оюды бастыр!» (Шығармашылық жұмыс) – Балаларға түрлі ұлттық оюлардың дайын пішіндері немесе штамптар (мөрлер) беріледі – Саусақ бояу немесе губка арқылы түрлі түсті оюды қағазға бастырып салады – Әр бала өз "оюлы бетшесін" жасайды	Тілдік жаттығу – «Айт, қайтала, жалғастыр!» – Тәрбиеші 2–3 сөзден тұратын сөйлем айтады, балалар қайталайды Мысалы: «Күн ашық», «Гүлдер жайнап тұр», «Бала суға барды» – Бірге интонациямен, эмоциямен айту	Мақал-мәтел үйрету (жаз және еңбек жайлы) Тәрбиеші балалармен бірге мақалдарды айтады, қимылмен бейнелейді: ☑ «Жаздың бір күні – қыстың бір айын асырар» ☑ «Еңбек – түбі береке» ☑ «Жазда тер, қыста жер»	Жұмбақтар жасыру Мысалы: <i>Жайнап тұрар жаз бойы, Түсі қызыл қып-қызыл, Жеп қоямыз тәтті гып. (Құлпынай)</i> <i>Аспанда бір шырақ бар, Жылытатын шуақ бар. (Күн)</i>
Балалардың үйге қайтуы	Суықтап қалудан сақ болайық! – Баланы жел өтінде ұзақ ұстамаңыз – Балабақшадан кейін қол-аяғын жылы сумен жуып, жылы киіндіріп демалту керек – Суық белгілері байқалса, балаға бірден көңіл бөліңіз: мұрын,	Бос уақытта логикалық ойындар ойнаңыз – Балаңызбен қарапайым мозайка, сурет жинау, фигураларды салыстыру, «Не артық?» деген ойындар ойнаңыз – Бұл оның ойлауын, зейінін, сөйлеуін дамытады	Демалысты дұрыс ұйымдастыру – Демалыс күндерін тек мультфильммен емес, бірге серуендеу, кітап оқу, ойнау, жасанды қармен тәжірибе жасау, ұлттық ойын ойнау сынды пайдалы істермен өткізіңіз – Балаға бірге өткізілген	Еркін ойнауға уақыт беріңіз – Баланың өз бетінше ойнауына да мүмкіндік беріңіз – Бұл шығармашылық пен дербестікке жетелейді	Бала күн тәртібін сақтасын – Үйде де баланың тамақтану, демалу, ойын, ұйқы уақытын тұрақты ұстауға тырысыңыз – Күн тәртібі баланың мінезін, денсаулығын және оқу ынтасын қалыптастырады

	жөтел, әлсіздік – ескерусіз қалмасын	– Бірге отырып, ойын арқылы балаңыздың қызығушылығын қолдаңыз	уақыт – ең құнды сыйлық екенін ұмытпаңыз		
--	--------------------------------------	---	--	--	--

**Тәрбиелеу-білім беру процесінің циклограммасы
Мамыр айы 4 апта**

Мектепке дейінгі ұйым : “MDU Baqytty bala” балабақшасы

Топ: “Ботақан” ортаңғы тобы

Балалардың жасы: 3 жас

Қандай кезеңге жасалды(апта күндерін, айды, жылды көрсету): 26.05.-30.05.2025жыл

Күн тәртібі	Дүйсенбі 26.05.2025ж	Сейсенбі 27.05.2025ж	Сәрсенбі 28.05.2025ж	Бейсенбі 29.05.2025ж	Жұма 30.05.2025ж
Балаларды қабылдау	Балаларды әсем әуенмен,көтеріңкі көңіл күймен қарсы алу	Қызыл жүрекшемен көңілді тілек айтып қарсы алу	Жүрекшені бояп ілу – Әр бала есік жанындағы жүрекшені таңдап, бояп іледі	Смайлик арқылы қарсы алу Саусақпен сурет салу бұрышы – Кіруге дейін шағын бояу іс-әрекеті	Достық тілегімен қарсы алу Селфи бұрышы – Арнайы фон, фотосуретке түсіп, күні басталады
Ата-аналармен немесе баланың басқа заңды өкілдерімен әңгімелесу, кеңес беру	Балалардың көңіл-күйі, денсаулығы жайлы әңгімелесу.	Үйдегі өзіне-өзі қызмет ету дағдыларының қалай қалыптасып жатқанын сұрау	Баланың үйдегі ойыншықтарға деген қызығушылығы жайлы сұрау	Ата-аналармен әңгіме: Балалардың тазалығы жөнінде кеңес беру	Ата-аналармен әңгіме: Ата-аналарға балаларын ертеңгілік жаттығуға үлгертіп алып келулерін ескерту.
Балалардың іс-әрекеті (ойын, танымдық, коммуникативтік, шығармашылық, эксперименталдық, еңбек, қимыл, бейнелеу, дербес және басқалары)	«Маша мен аю» ертегі Мақсаты: ертегіні оқып беру, кейіпкерлермен таныстыру Коммуникативтік дағдылар	«Бөлме гүлдері». Мақсаты: өсімдік күтімімен таныстыру Әлеуметтік дағдылар	«Даладағы ауа-райы». Мақсаты: өлі табиғат нысандары- су, жер, ауа, күннің көзін ажыратады Әлеуметтік дағдылар	Дидактикалық ойын: «Жануарлар қалай дыбыстайды» Жануарлардың дыбыстарын сала білу. Коммуникативтік дағдылар	Дидактикалық ойын «Кімге не керек?» мамандық иелерін атай білу. Коммуникативтік дағдылар
Ертеңгілік жаттығу	Мамыр айына арналған таңертеңгі жаттығуларды орындату	Таныс, бұрын үйренген жаттығуларды және	(Жалпы дамытушы жаттығулар, қимыл	Мамыр айына арналған таңертеңгі	Мамыр айына арналған таңертеңгі жаттығуларды орындату

	(Жалпы дамытушы жаттығулар, қимыл белсенділігі, ойын әрекеті)	қимылдарды музыкамен сүйемелдеу арқылы орындату	белсенділігі, ойын әрекеті) Таныс, бұрын үйренген жаттығуларды және қимылдарды музыкамен сүйемелдеу арқылы орындату	жаттығуларды орындату	(Жалпы дамытушы жаттығулар, қимыл белсенділігі, ойын әрекеті)
Таңғы ас	Таңғы ас алдында қолдарын сумен сабындап жуу мәдениетін қалыптастыру. (мәдени-гигиеналық дағдылар, өзіне-өзі қызмет ету, кезекшілердің еңбек әрекеті) Бір тұтас тәрбие Суды, тамақты, энергияны үнемді тұтыну» - табиғи ресурстарға ұқыпты қарауды қалыптастыру	Жеңдерін өз бетімен түру, жуыну кезінде киімді суламау, жуыну кезінде суды шашыратпау білігін бекіту. Өз орнын тауып отыру. Үстел басында қарапайым мінез-құлық дағдыларын қалыптастыру: (мәдени-гигиеналық дағдылар, өзіне-өзі қызмет ету, кезекшілердің еңбек әрекеті)	Таңғы ас алдында қолдарын сумен сабындап жуу мәдениетін қалыптастыру. нанды үгітпеу, тамақты ауызды жауып шайнау, ауызды тамаққа толтырып сөйлемей. Тамақтанып болғаннан кейін алғыс айтуды үйрету (мәдени-гигиеналық дағдылар, өзіне-өзі қызмет ету, кезекшілердің еңбек әрекеті)	Таңғы ас алдында қолдарын сумен сабындап жуу мәдениетін қалыптастыру. Жеңдерін өз бетімен түру, жуыну кезінде киімді суламау, жуыну кезінде суды шашыратпау білігін бекіту. Тамақтанып болғаннан кейін алғыс айтуды үйрету (мәдени-гигиеналық дағдылар, өзіне-өзі қызмет ету, кезекшілердің еңбек әрекеті)	Таңғы ас алдында қолдарын сумен сабындап жуу мәдениетін қалыптастыру. Жеңдерін өз бетімен түру, жуыну кезінде киімді суламау, жуыну кезінде суды шашыратпау білігін бекіту. Өз орнын тауып Тамақтанып болғаннан кейін алғыс айтуды үйрету (мәдени-гигиеналық дағдылар, өзіне-өзі қызмет ету, кезекшілердің еңбек әрекеті)
Ұйымдастырылған іс-әрекетті өткізуге дайындық (бұдан әрі – ҰІӨ)	Зат есімдерді үстінде, астында, артында, жанында тәрізді көмекші сөздермен бірге қолдануды және зат есімдерді жекеше, көпше түрде қолдануды үйрету.	Ересектермен бірге ертегілерді, қарапайым көріністерді ойнауға, бірлескен ойындарға қатысуға ықпал ету, онда жеке репликаларды, кейіпкерлердің	Геометриялық фигуралардың (дөңгелек, шаршы, үшбұрыш) ортасына, бұрыштарына дайын ою-өрнектерді жапсыру арқылы киіз, кілем, көрпе, алаша орамал жасауды үйрету	Қазақ халқының әшекей бұйымдарымен (білезік, жүзік, балдақ, сырға, тұмар) таныстыру.	таныс ертегілерді ойнауға және сахналауға ынталандыру, қызығушылығын ояту

		эмоционалды образын беруге баулу			
Кестеге сәйкес ҰІӨ	Музыка Музыкалық шығарманы иллюстрациялармен салыстыра білуді қалыптастыру. Балалар аспаптарының, музыкалық ойыншықтардың дыбысталуын ажыратуға үйрету; оларды атай білу.	Дене тәрбиесі. Қолдарды алға созып, жартылай отыру, тізені қолмен ұстап, басты төмен иіп, кезекпен тізені бүгіп, аяқты көтеру; «Айна» ойыны – Жұппен жұмыс. Бір бала жаттығуды көрсетеді, екіншісі оны дәл қайталайды (айнадай). – Мысалы: қол көтеру, иықты айналдыру, қол шапалақтау.	Дене тәрбиесі сапта бір- бірден, екеуден (жұппен) жүру; алаңның бір жағынан екінші жағына, әр түрлі бағытта: тура жүгіру. аяқтарын алшақ қойып, отырып, 1,5–2 метр қашықтықтан допты бір-біріне домалату доғаның астымен (биіктігі 40 сантиметр) еңбектеу. Жалпы дамытушы жаттығуларға қосымша: «Күн мен жаңбыр» жаттығуы – Балалар күн шыққанда қолдарын жоғары көтеріп, созылады. Жаңбыр жауса еңкейіп, алақандармен тізесін ұстайды	Қазақ тілі Тілдің грамматикалық құрылымы. Жуан және жіңішке түбір сөздерді ажырату, оларды көпше түрде қолдануды пысықтау. Байланыстырып сөйлеу. Таныс ертегілер мен шағын шығармалардың мазмұны бойынша өздігінен қайталап айтуға баулу.	Дене тәрбиесі Қолды алға, жан-жаққа созу, алақандарын жоғары қарату, қолды көтеру, түсіру, саусақтарды қозғалту, қол саусақтарын жұму және ашу. Солға, оңға бұрылу (отырған қалыпта); аяқты бұғу және созу (бірге және кезекпен), шалқасынан жатқан қалыптан бұрылып, етпетінен жату және керісінше; иықтарды жоғары көтеріп, қолды жан-жаққа созып еңкею (етпетінен жатқан қалыпта) Қолдарды алға созып, жартылай отыру, тізені қолмен ұстап, басты төмен иіп, кезекпен тізені бүгіп, аяқты көтеру; Қолдың шеңберлік қимылы – Қолды иыққа қойып, шынтақты айналдыру – алға және артқа. – Саусақпен ауада әріп не сурет салу.
2-ші таңғы ас	Таңғы ас алдында қолдарын сумен сабындап	Таңғы ас алдында қолдарын сумен	Жеңдерін өз бетімен түру, жуыну кезінде киімді	Таңғы ас алдында қолдарын сумен	Таңғы ас алдында қолдарын сумен сабындап

	жуу мәдениетін қалыптастыру. Жеңдерін өз бетімен түру, жуыну кезінде киімді суламау, жуыну кезінде суды шашыратпау білігін бекіту.	сабындап жуу мәдениетін қалыптастыру. Өз орнын тауып отыру. Үстел басында қарапайым мінез-құлық дағдыларын қалыптастыру: нанды үгітпеу, тамақты ауызды жауып шайнау, ауызды тамаққа толтырып сөйлемей	суламау, жуыну кезінде суды шашыратпау білігін бекіту. Өз орнын тауып отыру. Үстел басында қарапайым мінез-құлық дағдыларын қалыптастыру: нанды үгітпеу, тамақты ауызды жауып шайнау, ауызды тамаққа толтырып сөйлемей	сабындап жуу мәдениетін қалыптастыру. Жеңдерін өз бетімен түру, жуыну кезінде киімді суламау, жуыну кезінде суды шашыратпау білігін бекіту. Өз орнын тауып отыру.	жуу мәдениетін қалыптастыру. Үстел басында қарапайым мінез-құлық дағдыларын қалыптастыру: нанды үгітпеу, тамақты ауызды жауып шайнау, ауызды тамаққа толтырып сөйлемей
Серуенге дайындық	Көрсету бойынша киімдерін киюді, қимыл белсенділігіне жағымды эмоциялық қарым-қатынас білдіруді, бұрын игерген қимылдарды өздігінен орындауды жетілдіру. Киім шкафтарын тануды қалыптастыру (өзіне-өзі қызмет ету дағдылары, ұсақ моториканы дамыту	Көрсету бойынша киімдерін киюді, қимыл белсенділігіне жағымды эмоциялық қарым-қатынас білдіруді, бұрын игерген қимылдарды өздігінен орындауды жетілдіру. Киім шкафтарын тануды қалыптастыру (өзіне-өзі қызмет ету дағдылары, ұсақ моториканы дамыту	Көрсету бойынша киімдерін киюді, қимыл белсенділігіне жағымды эмоциялық қарым-қатынас білдіруді, бұрын игерген қимылдарды өздігінен орындауды жетілдіру. Киім шкафтарын тануды қалыптастыру (өзіне-өзі қызмет ету дағдылары, ұсақ моториканы дамыту	Көрсету бойынша киімдерін киюді, қимыл белсенділігіне жағымды эмоциялық қарым-қатынас білдіруді, бұрын игерген қимылдарды өздігінен орындауды жетілдіру. Киім шкафтарын тануды қалыптастыру (өзіне-өзі қызмет ету дағдылары, ұсақ моториканы дамыту	Көрсету бойынша киімдерін киюді, қимыл белсенділігіне жағымды эмоциялық қарым-қатынас білдіруді, бұрын игерген қимылдарды өздігінен орындауды жетілдіру. Киім шкафтарын тануды қалыптастыру (өзіне-өзі қызмет ету дағдылары, ұсақ моториканы дамыту
Серуен	Бақылау: Ауаны бақылау. Мақсаты: Ауаны көру тәжірибелерін жасауға үйрету, ауаның адам өміріндегі маңызын түсіндіру. Сұрақтар: біз немен демаламыз? Ауа кімге қажет?	Бақылау: Мысықты бақылау. Мақсаты: Балаларға үй жануарларының бірі – мысық туралы түсінік беру. Сұрақтар: Мынау ненің дауысы? Ол сіздерге ұнай ма?	Бақылау: Аққайың ағашын бақылау. Жұмбақ жасыру. Топырақтан нәр алып, Тамырлары таралып. Өсіп шықты екенім Көріктенді мекенім (Қайың ағашы) Бұл ағаш неліктен	Бақылау: Гүлдерді бақылау. Тақпақ оқу. «Жаз» (Б.Жақып) Түрлі – түсті әйбат Гүлдер шықты жайнап Қызыл – жасыл аймақ, Қырға шықты ойнап. Гүлдердің құрылысы неден тұрады?	Бақылау: Құмды бақылау. Құмның қасиетін әңгімелеу: сусымалы, түсі қоңыр т.с.с. Құмнан не жасауға болады? Сулы құммен құрғақ құмның қандай айырмашылығы бар?

	<p>Ауаны қалай ести аламыз? Еңбек: Гүлзардағы өсімдіктерді қопсыту. Жеке жұмыс Баланы топпен ойнауға бейімделу. Қимылды ойын: «Самолеттер» шашырап жүгіру. «Қалпақ пен таяқша» лақтыру.</p>	<p>Мысықты кездестіргенде сіздер қандай сезімде болдыңыз? Мысықтың жүні қандай? Ол нені жақсы көреді? Еңбек: Кішкене ыдысқа сүт құйып, мысықты тамақтандыру. Жеке жұмыс: 1 – 2 баладан «Мақта қыз бен мысық» ертегісін сұрау. Қимылды ойын: «Мысық пен тышқан» Мақсаты: ептілікке, тез жүгіруге үйрету. Құм үстінде ойын.</p>	<p>аққайың деп аталған деп ойлайсындар? Діні, бұтақтары, жапырақтарының қандай ерекшеліктері бар? Бұл ағашты тағы қай жерлерден көрдіңдер? Мақсаты: Қайың ағашын басқа ағаштардан ажырата білу. Оның сұлулығын білу. Жыл мезгіліне байланысты өзгеруін байқау. Қимылды ойын: «Түлкі, түлкі», «Кім жылдам» Мақсаты: Жылдамдыққа, бірлесіп ойнауға үйрету, ептілікке баулу. Еңбек: Ойын алаңын сыпыру. Мақсаты: Бірлесе еңбек етуге баулу, достарының еңбегін бағалай білуге тәрбиелеу. Жеке жұмыс: Жаңылтпаш айтқызу. Пеш үстінде бес мысық, Пеш ішінде бес мысық, Бес күзетші бес мысық. Мақсаты: Жаңылмай айтуға үйрету. Дербес ойын: Құммен ойын. Мақсаты: Бір – бірімен келісіп, тату ойнауға</p>	<p>Біздің гүлзарда қандай гүлдердің түрі өсіп тұр? Гүлдер жақсы өсу үшін не қажет? Мақсат. Жаз мезгілінің ерекшелігін сипаттау, гүлдерге қамқор болуға үйрету. Қимылды ойын: «Қайда болғанымызды көрсетеміз» , «Мергендер» Мақсаты: Жылдамдыққа, бірлесіп ойнауға үйрету, ептілікке үйрету. Жеке жұмыс: гүлдерге су құю. Мақсаты: Еңбексүйгіштікке тәрбиелеу, бір – біріне көмектесуге үйрету. Жеке жұмыс: Санамақ жаттау. Ал, санайық, санайық Саусақтарға қарайық Кәне, кәне, санайық Санын біліп алайық Біреу, 2,3,4, бесеу Қолымда сонда саусағым нешеу? Дербес ойын: Доппен ойнау</p>	<p>Мақсаты: Заттың қасиетін анықтап, сипаттай білулерін жетілдіру. Қимылды ойын: «Ескерткіш», «Бал ара мен гүлдер» Мақсаты: Жылдамдыққа, бірлесіп ойнауға үйрету, ептілікке баулу. Еңбек: Сулы құмнан бейнелер жасау. Мақсаты: Бірлесе еңбек етуге баулу, өз еңбектерін бағалай білу. Жеке жұмыс: Тақпақ жаттату. Кел балалар келіндер Тамашаны көріндер Бізде қызық ойын бар Бәрің кәне тыңдап қал. Мақсаты: Сөз мағынасын түсініп, жаттап алу қабілеттерін дамыту. Дербес ойындар: Ойын құралдарымен. Мақсаты: Бір – бірімен, тату ойнауға баулу</p>
--	---	---	--	--	--

			баулу.	Мақсаты: Ұйымшылдыққа	
Серуеннен оралу	Топқа оралу кезінде қатарға тұруды дағдыландыру. Асықпай педагогтің артынан жүру, жұптасып жүруді үйрету. Өз шкафтарын тану дағдысын қалыптастыру. Топта киетін аяқ киімдерін өз бетінше ауыстырып, киюін үйрету. (дербес қимыл әрекеті).	Топқа оралу кезінде қатарға тұруды дағдыландыру. Асықпай педагогтің артынан жүру, жұптасып жүруді үйрету. Өз шкафтарын тану дағдысын қалыптастыру. Топта киетін аяқ киімдерін өз бетінше ауыстырып, киюін үйрету. (дербес қимыл әрекеті).	Топқа оралу кезінде қатарға тұруды дағдыландыру. Асықпай педагогтің артынан жүру, жұптасып жүруді үйрету. Өз шкафтарын тану дағдысын қалыптастыру. Топта киетін аяқ киімдерін өз бетінше ауыстырып, киюін үйрету. (дербес қимыл әрекеті).	Топқа оралу кезінде қатарға тұруды дағдыландыру. Асықпай педагогтің артынан жүру, жұптасып жүруді үйрету. Өз шкафтарын тану дағдысын қалыптастыру. Топта киетін аяқ киімдерін өз бетінше ауыстырып, киюін үйрету. (дербес қимыл әрекеті).	Топқа оралу кезінде қатарға тұруды дағдыландыру. Асықпай педагогтің артынан жүру, жұптасып жүруді үйрету. Өз шкафтарын тану дағдысын қалыптастыру. Топта киетін аяқ киімдерін өз бетінше ауыстырып, киюін үйрету. (дербес қимыл әрекеті).
Түскі ас	Түскі ас алдында гигиеналық шараларды орындау : қолды дұрыс жуу, өз орамалының орнын білу, қолды дұрыс сүрту, орамалды ілу (мәдени-гигиеналық дағдылар, өзіне-өзі қызмет ету, кезекшілердің еңбек әрекеті)	Түскі ас алдында гигиеналық шараларды орындау : қолды дұрыс жуу, өз орамалының орнын білу, қолды дұрыс сүрту, орамалды ілу (мәдени-гигиеналық дағдылар, өзіне-өзі қызмет ету, кезекшілердің еңбек әрекеті)	Түскі ас алдында гигиеналық шараларды орындау : қолды дұрыс жуу, өз орамалының орнын білу, қолды дұрыс сүрту, орамалды ілу (мәдени-гигиеналық дағдылар, өзіне-өзі қызмет ету, кезекшілердің еңбек әрекеті)	Түскі ас алдында гигиеналық шараларды орындау : қолды дұрыс жуу, өз орамалының орнын білу, қолды дұрыс сүрту, орамалды ілу (мәдени-гигиеналық дағдылар, өзіне-өзі қызмет ету, кезекшілердің еңбек әрекеті)	Түскі ас алдында гигиеналық шараларды орындау : қолды дұрыс жуу, өз орамалының орнын білу, қолды дұрыс сүрту, орамалды ілу (мәдени-гигиеналық дағдылар, өзіне-өзі қызмет ету, кезекшілердің еңбек әрекеті)

<p>Күндізгі ұйқы</p>	<p>Киімдерін ұқыпты орындыққа іліп (немесе арнайы сөреге) қоюды үйрету. Өз төсек орнын тауып жатуды үйрету. Балалардың тыныш ұйықтауы үшін жайы баяу музыка тыңдау. Бесік жырын айтып беру (өзіне-өзі қызмет ету дағдылары, ірі және ұсақ моториканы дамыту) Балалардың тыныш ұйықтауы үшін жайы баяу музыка тыңдау. (Музыка)</p>	<p>Киім түймелерін, сырмаларын өздігінше ағытуды қалыптастыру. Балалардың тыныш ұйықтауы үшін жайы баяу музыка тыңдау. Бесік жырын айтып беру (өзіне-өзі қызмет ету дағдылары, ірі және ұсақ моториканы дамыту) Балалардың тыныш ұйықтауы үшін жайы баяу музыка тыңдау. (Музыка)</p>	<p>Киім түймелерін, сырмаларын өздігінше ағытуды қалыптастыру. Балалардың тыныш ұйықтауы үшін жайы баяу музыка тыңдау. Бесік жырын айтып беру (өзіне-өзі қызмет ету дағдылары, ірі және ұсақ моториканы дамыту) Балалардың тыныш ұйықтауы үшін жайы баяу музыка тыңдау. (Музыка)</p>	<p>Киімдерін ұқыпты орындыққа іліп (немесе арнайы сөреге) қоюды үйрету. Өз төсек орнын тауып жатуды үйрету. Балалардың тыныш ұйықтауы үшін жайы баяу музыка тыңдау. Бесік жырын айтып беру (өзіне-өзі қызмет ету дағдылары, ірі және ұсақ моториканы дамыту) Балалардың тыныш ұйықтауы үшін жайы баяу музыка тыңдау. (Музыка)</p>	<p>Киімдерін ұқыпты орындыққа іліп (немесе арнайы сөреге) қоюды үйрету. Өз төсек орнын тауып жатуды үйрету. Балалардың тыныш ұйықтауы үшін жайы баяу музыка тыңдау. Бесік жырын айтып беру (өзіне-өзі қызмет ету дағдылары, ірі және ұсақ моториканы дамыту) Балалардың тыныш ұйықтауы үшін жайы баяу музыка тыңдау. (Музыка)</p>
<p>Ұйқыдан біртіндеп ояту, сауықтыру шаралары</p>	<p><i>Төсектен тұрып, түйіршекті және жұмсақ жолақшалармен жүруді дағдыландыру. (дене жаттығулар мен белсенділігі)</i> Киімдерін реттілікпен өздігінен киіну. Түймелерін қадау, сырмаларын сыру, аяқ киімдерін дұрыс киюді үйрету. (өзіне-өзі қызмет ету дағдылары, ірі және ұсақ моториканы дамыту)</p>	<p><i>Төсектен тұрып, түйіршекті және жұмсақ жолақшалармен жүруді дағдыландыру. (дене жаттығулар мен белсенділігі)</i> Киімдерін реттілікпен өздігінен киіну. Түймелерін қадау, сырмаларын сыру, аяқ киімдерін дұрыс киюді үйрету. (өзіне-өзі қызмет ету дағдылары, ірі және ұсақ моториканы дамыту)</p>	<p><i>Төсектен тұрып, түйіршекті және жұмсақ жолақшалармен жүруді дағдыландыру. (дене жаттығулар мен белсенділігі)</i> Киімдерін реттілікпен өздігінен киіну. Түймелерін қадау, сырмаларын сыру, аяқ киімдерін дұрыс киюді үйрету. (өзіне-өзі қызмет ету дағдылары, ірі және ұсақ моториканы дамыту)</p>	<p><i>Төсектен тұрып, түйіршекті және жұмсақ жолақшалармен жүруді дағдыландыру. (дене жаттығулар мен белсенділігі)</i> Киімдерін реттілікпен өздігінен киіну. Түймелерін қадау, сырмаларын сыру, аяқ киімдерін дұрыс киюді үйрету. (өзіне-өзі қызмет ету дағдылары, ірі және ұсақ моториканы дамыту)</p>	<p><i>Төсектен тұрып, түйіршекті және жұмсақ жолақшалармен жүруді дағдыландыру. (дене жаттығулар мен белсенділігі)</i> Киімдерін реттілікпен өздігінен киіну. Түймелерін қадау, сырмаларын сыру, аяқ киімдерін дұрыс киюді үйрету. (өзіне-өзі қызмет ету дағдылары, ірі және ұсақ моториканы дамыту)</p>

Бесін ас	Ересектің бақылауымен бетін, қолдарын ластанған кезде және тамақтың алдында өз бетінше жуу, беті мен қолын жеке орамалмен құрғатып сүрту, ересектің көмегімен өзін ретке келтіруін қалыптастыру.Өз орнын тауып отыру. (мәдени-гигиеналық дағдылар, өзіне-өзі қызмет ету)	Үстел басында қарапайым мінез-құлық дағдыларын қалыптастыру: нанды үгітпеу, тамақты ауызды жауып шайнау, ауызды тамаққа толтырып сөйлемеу. Тамақтанып болғаннан кейін алғыс айтуды үйрету (мәдени-гигиеналық дағдылар, өзіне-өзі қызмет ету)	Өз орнын тауып отыру. Үстел басында қарапайым мінез-құлық дағдыларын қалыптастыру: нанды үгітпеу, тамақты ауызды жауып шайнау, ауызды тамаққа толтырып сөйлемеу. Тамақтанып болғаннан кейін алғыс айтуды үйрету (мәдени-гигиеналық дағдылар, өзіне-өзі қызмет ету)	Ересектің бақылауымен бетін, қолдарын ластанған кезде және тамақтың алдында өз бетінше жуу, беті мен қолын жеке орамалмен құрғатып сүрту, ересектің көмегімен өзін ретке келтіруін қалыптастыру.Өз орнын тауып отыру. үйрету (мәдени-гигиеналық дағдылар, өзіне-өзі қызмет ету)	Ересектің бақылауымен бетін, қолдарын ластанған кезде және тамақтың алдында өз бетінше жуу, беті мен қолын жеке орамалмен құрғатып сүрту, ересектің көмегімен өзін ретке келтіруін қалыптастыру. Тамақтанып болғаннан кейін алғыс айтуды үйрету (мәдени-гигиеналық дағдылар, өзіне-өзі қызмет ету)
Балалардың дербес іс-әрекеті (қимылдық, ұлттық, сюжетті-рөлдік, үстел үсті-баспа және басқа ойындар), бейнелеу іс-әрекеті, кітап қарау және басқалары)	Арыстан мен тышқан ертегісімен таныстыру, видеосын қосу Балаларды әңгіме айтуға үйрету, бірнеше шығармаларды атауға, мазмұндауға, сахналауға үйрету Қоршаған әлеммен таныстыру, сөйлеуді дамыту, көркем әдебиет Ұзындығы, ені, биіктігі, жуандығы бойынша бірдей екі әртүрлі және бірдей заттарды салыстыру Математика негіздері	Домбыра ертегісімен таныстыру, видеосын қосу қазақ халық ауыз әдебиеті шығармаларым ен, салт-дәстүрлерімен, мәдениетімен таныстыру; қарым-қатынас мәдениетіне, көркем қабылдау мен эстетикалық талғамға тәрбиелеу; балалар әдебиетіне, театр әлеміне	Түлкі мен тырна ертегісімен таныстыру, сұрақтар қою. қарым-қатынас мәдениетіне, көркем қабылдау мен эстетикалық талғамға тәрбиелеу; балалар әдебиетіне, театр әлеміне қызығушылықты қалыптастыру Қоршаған әлеммен таныстыру, сөйлеуді дамыту	Өрмекші қарлығаш құмырсқа ертегісін таңдату, таныстыру, сұрақтар қою. Қоршаған әлеммен таныстыру, сөйлеуді дамыту Шығармаларды атауға, мазмұндауға, сахналауға үйрету, Көркем әдебиет Қағаздан өрмекші жасау. Құрастыру	Бір үзім нан ертегісімен таныстыру, суретке қарап әңгіме құрау. шығарманы мазмұндау, Көркем әдебиет, сөйлеуді дамыту, Қоршаған әлеммен таныстыру Ұзындығы, ені, биіктігі, жуандығы бойынша бірдей екі әртүрлі және бірдей заттарды салыстыру Математика негіздері

		қызығушылықты қалыптастыру Қоршаған әлеммен таныстыру, сөйлеуді дамыту, көркем әдебиет Домбыраның суретін бояу, пазл құрастыру. Сурет салу, құрастыру			
Балалармен жеке жұмыс жуан және жіңішке түбір сөздерді ажыратуды үйрету. допты екі қолымен Жоғарыға лақтыруды үйрету. ән сөздерін дұрыс және анық айтуды үйрету. жуан және жіңішке түбір сөздерді ажыратуды үйрету. допты екі қолымен Жоғарыға лақтыруды үйрету.
Серуенге дайындық	Киініп-шешіну кезінде киімдерін белгілі тәртіппен киюге және шешуге жаттықтыру. Киіміндегі Қатармен жұптасып жүруді, қатарды бұзбауды үйрету. Таза ауада қандай ойындар ойнайтынын балалармен жоспарлау. (сөйлеуді дамыту, өзіне-өзі қызмет ету дағдылары, ірі және ұсақ моториканы дамыту).	Киіміндегі ұқыпсыздықты байқап, оны өз бетінше немесе ересектердің көмегімен жоюға, қол орамалды пайдалануға үйретуді жалғастыру. Қатармен жұптасып жүруді, қатарды бұзбауды үйрету. Таза ауада қандай ойындар ойнайтынын балалармен жоспарлау. (сөйлеуді дамыту, өзіне-өзі қызмет ету дағдылары, ірі және ұсақ моториканы дамыту).	Киініп-шешіну Киіміндегі ұқыпсыздықты байқап, оны өз бетінше немесе ересектердің көмегімен жоюға, қол орамалды пайдалануға үйретуді жалғастыру. Қатармен жұптасып жүруді, қатарды бұзбауды үйрету. Таза ауада қандай ойындар ойнайтынын балалармен жоспарлау. (сөйлеуді дамыту, өзіне-өзі қызмет ету дағдылары, ірі және ұсақ моториканы дамыту).	Киініп-шешіну кезінде киімдерін белгілі тәртіппен киюге және шешуге жаттықтыру. Қатармен жұптасып жүруді, қатарды бұзбауды үйрету. Таза ауада қандай ойындар ойнайтынын балалармен жоспарлау. (сөйлеуді дамыту, өзіне-өзі қызмет ету дағдылары, ірі және ұсақ моториканы дамыту).	Киініп-шешіну кезінде киімдерін белгілі тәртіппен киюге және шешуге жаттықтыру. Қатармен жұптасып жүруді, қатарды бұзбауды үйрету. Таза ауада қандай ойындар ойнайтынын балалармен жоспарлау. (сөйлеуді дамыту, өзіне-өзі қызмет ету дағдылары, ірі және ұсақ моториканы дамыту).

Серуен	<p>«Түсті тап!» Мақсаты: Түстерді ажырату, қоршаған ортаға назар аударту. Ойналу тәртібі: Тәрбиеші: «Маған қызыл түсті бір затты көрсет!» — дейді. Балалар айналадан сол түсті затты тауып көрсетеді (гүл, ойыншық, киім, жапырақ т.б.).</p>	<p>«Құстың даусын тыңда» Мақсаты: Табиғи дыбыстарды тыңдау мен ажыратуға үйрету. Ойналу тәртібі: Барлығы тынышталып, құстардың, желдің немесе басқа да табиғи дыбыстарды тыңдайды. Кейін балалар: «Не естідің?» — деп жауап береді.</p>	<p>«Не жоғалды?» Мақсаты: Есте сақтау қабілетін дамыту. Ойналу тәртібі: Тәрбиеші бірнеше затты көрсетеді (тас, жапырақ, ойыншық). Сосын көздерін жұмдырып, бір затты жасырады. Балалар: «Не жоғалды?» — деп табуы керек.</p>	<p>«Секір – жүр – тоқта» Мақсаты: Қимылды үйлестіру, тәрбиешінің бұйрығын тыңдау. Ойналу тәртібі: Тәрбиеші: «Секір!» – балалар секіреді. «Жүр!» – жүреді. «Тоқта!» – тоқтайды. Қимылдарды жиі алмастырып, қызықты етіп жасауға болады.</p>	<p>«Жапырақты тап» Мақсаты: Табиғатты зерттеу, түрлерін ажырату. Ойналу тәртібі: Балаларға әртүрлі ағаштардың жапырақтарын көрсету тапсырылады. Мысалы: «Қайың жапырағын тауып кел!» – балалар іздеп табуға тырысады.</p>
Серуеннен оралу	<p>Топқа оралу кезінде жылдам қатарға тұруды дағдыландыру. Асықпай бір-бірін итермей жүруді үйрету. Топта киетін аяқ киімдерін өз бетінше ауыстырып, киюін қалыптастыру. Жұмбақтар шешу, өлеңдер, әндер жаңылтпаштар, санамақтар және т.б. жаттау (көркем әрекет, дербес ойын әрекеті).</p>	<p>Топқа оралу кезінде жылдам қатарға тұруды дағдыландыру. Асықпай бір-бірін итермей жүруді үйрету. Топта киетін аяқ киімдерін өз бетінше ауыстырып, киюін қалыптастыру. Жұмбақтар шешу, өлеңдер, әндер жаңылтпаштар, санамақтар және т.б. жаттау (көркем әрекет, дербес ойын әрекеті).</p>	<p>Топқа оралу кезінде жылдам қатарға тұруды дағдыландыру. Асықпай бір-бірін итермей жүруді үйрету. Топта киетін аяқ киімдерін өз бетінше ауыстырып, киюін қалыптастыру. Жұмбақтар шешу, өлеңдер, әндер жаңылтпаштар, санамақтар және т.б. жаттау (көркем әрекет, дербес ойын әрекеті).</p>	<p>Топқа оралу кезінде жылдам қатарға тұруды дағдыландыру. Асықпай бір-бірін итермей жүруді үйрету. Топта киетін аяқ киімдерін өз бетінше ауыстырып, киюін қалыптастыру. Жұмбақтар шешу, өлеңдер, әндер жаңылтпаштар, санамақтар және т.б. жаттау (көркем әрекет, дербес ойын әрекеті).</p>	<p>Топқа оралу кезінде жылдам қатарға тұруды дағдыландыру. Асықпай бір-бірін итермей жүруді үйрету. Топта киетін аяқ киімдерін өз бетінше ауыстырып, киюін қалыптастыру. Жұмбақтар шешу, өлеңдер, әндер жаңылтпаштар, санамақтар және т.б. жаттау (көркем әрекет, дербес ойын әрекеті).</p>
Кешкі ас	Бір тұтас тәрбие	Бір тұтас тәрбие	Бір тұтас тәрбие	Бір тұтас тәрбие	Бір тұтас тәрбие

	<p>Ересектің бақылауымен бетін, қолдарын ластанған кезде және тамақтың алдында өз бетінше жуу, беті мен қолын жеке орамалмен құрғатып сүрту, ересектің көмегімен өзін ретке келтіруін қалыптастыру. Өз орнын тауып отыру. (мәдени-гигиеналық дағдылар, өзіне-өзі қызмет ету) Суды, тамақты, энергияны үнемді тұтыну» - табиғи ресурстарға ұқыпты қарауды қалыптастыру</p>	<p>Үстел басында қарапайым мінез-құлық дағдыларын қалыптастыру: нанды үгітпеу, тамақты ауызды жауып шайнау, ауызды тамаққа толтырып сөйлемеу. Тамақтанып болғаннан кейін алғыс айтуды үйрету (мәдени-гигиеналық дағдылар, өзіне-өзі қызмет ету) Суды, тамақты, энергияны үнемді тұтыну» - табиғи ресурстарға ұқыпты қарауды қалыптастыру</p>	<p>Ересектің бақылауымен бетін, қолдарын ластанған кезде және тамақтың алдында өз бетінше жуу, беті мен қолын жеке орамалмен құрғатып сүрту, ересектің көмегімен өзін ретке келтіруін қалыптастыру. Өз орнын тауып отыру. (мәдени-гигиеналық дағдылар, өзіне-өзі қызмет ету) Суды, тамақты, энергияны үнемді тұтыну» - табиғи ресурстарға ұқыпты қарауды қалыптастыру</p>	<p>Үстел басында қарапайым мінез-құлық дағдыларын қалыптастыру: нанды үгітпеу, тамақты ауызды жауып шайнау, ауызды тамаққа толтырып сөйлемеу. Тамақтанып болғаннан кейін алғыс айтуды үйрету (мәдени-гигиеналық дағдылар, өзіне-өзі қызмет ету) Суды, тамақты, энергияны үнемді тұтыну» - табиғи ресурстарға ұқыпты қарауды қалыптастыру</p>	<p>Ересектің бақылауымен бетін, қолдарын ластанған кезде және тамақтың алдында өз бетінше жуу, беті мен қолын жеке орамалмен құрғатып сүрту, ересектің көмегімен өзін ретке келтіруін қалыптастыру. Өз орнын тауып отыру. (мәдени-гигиеналық дағдылар, өзіне-өзі қызмет ету) Суды, тамақты, энергияны үнемді тұтыну» - табиғи ресурстарға ұқыпты қарауды қалыптастыру</p>
<p>Балалардың дербес іс-әрекеті (қимылдық, ұлттық, сюжетті-рөлдік, үстел үсті-баспа және басқа ойындар), бейнелеу іс-әрекеті, кітап қарау және басқалары)</p>	<p>Сөздік қорды заттардың сапасы мен қасиеттерін білдіретін, заттарды жалпы және ерекше белгілері бойынша жалпылаушы сөздермен байыту үшін кол өнер бұйымдары (қамшы, кілем, құрақ жастық,) түрлерін сипаттау, ерекшелігін таныту, (сөйлеуді дамыту және көркем әдебиет)</p>	<p>геометриялық фигуралар үшбұрыш және шаршыға ұқсайтын орамалдарды ұстау және көру тәсілдері арқылы салыстырып жинату Карточкалардан үш бұрыш пен шаршының орнын табу ойынын ойнату. (математика негіздері)</p>	<p>Балалармен құыршақ театрынан көрген ертегі кейіпкерлердің әрекеттері мен олардың әрекеттерінің салдарын талқылауды ұйымдастыру. (сөйлеуді дамыту) Қазақша оюларды бояп қоржын бетіне жапсырып сәндеу. дағдысын жетілдіру (сурет салу)</p>	<p>«Ғажайып қоржын» дидактикалық ойыны арқылы ас ішу құралдарымен сипап тану арқылы атуын ұйымдастыру «Үш аю» ертегісін кітаптан тамашалатып таныстыру (көркем әдебиет)</p>	<p>«Жалқау мысық» ертегі желісін бұзбай айтуды мағанасын түсіндіруді үйрету, (көркем әдебиет) Бдыстар қоятын сөрелерді құрастырып оларға ыдыстарды орналастыру дағдысын дамыту (құрастыру)</p>

<p>Балалардың үйге қайтуы</p>	<p>Ата-аналарға кеңес: «Отбасындағы өзіндік ережелер» Кешкі уақытта тыныш, шығармашылық әрекеттерге уақыт бөліңіз – Балаңызбен бірге сурет салыңыз, ертегі ойлап табыңыз, бірге кітап оқыңыз – Бұл оның сөйлеу тілін, ойлауын дамытады әрі жақындықты арттырады</p>	<p>Балаңызбен күні қалай өткенін бірге еске түсіріңіз – «Саған не ұнады?», «Досыңмен не ойнадың?» – деген сұрақтар қойыңыз – Тыңдай білу – бала үшін үлкен қолдау мен түсіністік белгісі</p>	<p>Кешке тыныш ұйықтайтындай жағдай жасаңыз – Ұйқы алдында теледидар мен гаджеттерді шектеңіз – Жұмсақ ертегі, жеңіл музыка, ананың құшағы – балаға керемет тыныштық сыйлайды</p>	<p>Әдептілік — отбасынан басталады – Балаңызбен сөйлескенде "Рақмет", "Сәлеметсіз бе", "Кешіріңіз", "Өтінемін" сияқты сыпайы сөздерді қолдануға үлгі болыңыз – Балалар үлкендерден көргенін қайталайды. Сізден естіген жылы сөз – оның тіліне де сіңеді</p>	<p>Мінез-құлқына мән беріңіз – Бала кейде шаршап, ашулануы мүмкін – бұл қалыпты жағдай – Бірақ қатігездікке жол бермей, сабырмен, түсіністікпен сөйлесу – ең дұрыс тәсіл – Мінезін сынға алмай, іс-әрекетін түсіндіре отырып бағыттаңыз: «Мұны былай айтсаң, жақсы болар еді», «Сенің көмектескенің маған қатты ұнады»</p>
--------------------------------------	---	--	---	---	--